

# انگلیسي لوبې

د 4-14 کلونو لپاره

د ESL لوبې ترڅو د انگلیسي قاموسونو یا لغاتونو سره آشنایی زیاته کړي



# اسانگر ته يادونه

دا کتاب 20 انگلیسي لوبې لري چې د فزیکي پلوه ښکېل کیدو لپاره ډیزاین شوي پداسې حال کې چې د ارتباطاتو لپاره اړین لومړني انگلیسي ټکي هم تمرین کوي . هره لوبه لاندې برخې لري :

د لوبې نوم

مخکښ پوښتنه

اړین توکي + لارښوونې

د بدلونونو لپاره نظریات

لارښود انځور

**Game 3 LETTER SOUNDS** التعليم | education  
فوق | above  
الجميع | all

Do you know the sounds that letters make?

**Materials Needed** Paper and Pencil

**How to Play**

- Create letter cards from A to Z.
- Lay down letter cards in a line at a distance from all the players.
- Say a letter sound.
- The players should run to the letter which makes that sound. The first player to do so earns 1 point!

Call out words and players should run to the starting letter of that word.

4

- مخکې لوبه ولولئ او پوه شئ. توکي چمتو وساتئ
- ماشومان کولی شي لوبې په پښتو یا دري کې وکړي مگر په انگلیسي یې هم معرفي کړئ څومره چې ممکنه وي
- د لوبې پیل کولو دمخه ، مخکښ پوښتنه وپوښتنئ او بحث وکړئ
- د لوبې پیل کولو دمخه ، هرکله چې اړتیا وي په فلیش کارډ کټ کې د قاموسونو لغات په پښتو او دري کې موجود زده کړئ
- د دوی تلفظ په دوامداره توګه مه اصلاح کوئ ځکه چې دا ممکن دوی د نوې ژبې زده کړې بې حوصلې کړئ .
- د لوبې مقررات د ماشومانو د عمر او کچو پورې تنظیم کړئ
- لوی ماشومان وهڅوئ چې د کوچني ماشومانو لپاره لوبې اسانه کړي
- د وخت په تیریدو سره لوبې تکرار کړئ او د نوي بدلونونه هڅه وکړئ!

ايا تاسو كولى شئ خپل ځان په انگليسي معرفي كړئ ؟

اړين توكي

توپ يا نرم شى

څنگه لوبه وكړو

- لوبغاړى په يوه دايره كې ودرېږي.
- يو لوبغاړى بايد بال ولري او ووايي:

Hello! My name is \_\_\_\_\_

I stay in Villa \_\_\_\_\_

I like \_\_\_\_\_

What is your name?

- بيا ، دوى توپ بل چا ته اچوي او دوى ځان ورته معرفي كوي.
- دوام وركړئ تر هغه چې هرڅوك ځان معرفي كړي



ایا تاسو کولی شی خپل شاوخوا عام شيان نوم کړئ؟

اړين توکي

کاغذ او پنسل

څنگه لوبه وکړو

- له لوبغاړو وغواړئ چې يو شی راوړي او ليبل يې کړي (د مثال په توگه: شيشه ، پانه ، ټوکر ، او نور) يا رسم کړئ او له دوی سره يې په ليبل کولو کې مرسته وکړئ.
- توکي له يو بل څخه لرې وساتئ
- له 2 څخه تر 3 لوبغاړي "ټگگر" دي.
- نور لوبغاړي بايد څومره شيان راټول کړي څومره چې دوی کولی شي پرته د "ټگگر" لخوا نيول کيدل که دوی ديوال ونيسي ، دوی د ټگگر څخه "خوندي" دي.
- هرڅوک چې د شيانو ډير شمير راټول کړي هغه وگټله!



د دې ډير چلنج کولو لپاره د وخت حد اضافه کړئ !



ايا تاسو هغه غرونه پيژنئ چې حروف جوړوي؟

اړين توکي


کاغذ او پنسل

څنگه لوبه وکړو

- له A څخه Z ته د ليک کارتونه جوړ کړئ.
- د ټولو لوبغاړو څخه فاصله کې په ليکه کې د ليک کارتونه کښيښئ.
- د ليک غږ غږ وواياست.
- لوبغاړي بايد هغه ليک ته ورشي چې دا غږ کوي. د دې ترسره کولو لومړی لوبغاړی 1 نمره ترلاسه کوي!



ټکي وليکئ او لوبغاړي بايد د دې ټکي پيل شوي ليک ته ورشي



ايا تاسو د عملونو نومونه پيژنئ؟

څنگه لوبه وکړو

- ځينې کړنې ياد کړئ او نومونه يې ورکړئ
- لوبغاړي کړنې تکراروي او د دوی نومونه وايي.
- ټول لوبغاړي په يوه ليکه کې ودرېږئ.
- يو له بل وروسته مختلف عملونه غږ کړئ.
- که چيرې لوبغاړی په غلط ډول عمل وکړي ، دوی له لوبې بهر دي!



د زړو زده کونکو لپاره د عمل ډير ټکي وکاروئ



PRAY



SING




RUN



CRY




EAT



WALK



JUMP



READ

## ايا تاسو خپل رنگونه پيژنئ؟

اپين ټوكي


رنگه كاغذ/ رنگه پنسلونه

## څنگه لوبه وكړو


- د ليكل شوي رنگ نوم سره د رنگ کارتونه جوړ كړئ.
- د ماشومانو سره د رنگونو له لارې لارښئ او هغوی ته ورشئ چې له تاسو وروسته د رنگونو نومونه تکرار كړي.
- لوبغاړي په 2 ټيمونو وویشئ
- يو رنگ غږ كړئ او کارت وښايئ. هغه ټيم چې تاسو ته د دې رنگ شې راوړي لومړی يو نمره ترلاسه كوي.




ټيمونه كولی شي د ورته وخت سره ډير شيان د وخت حد كې راوړي او ډيرې نمرې وگټي!




red




blue



pink



yellow




brown




purple




black



white



green



orange

یا تاسو کولی شی انگلیسي لیکونه ولیکی؟

اړین توکي

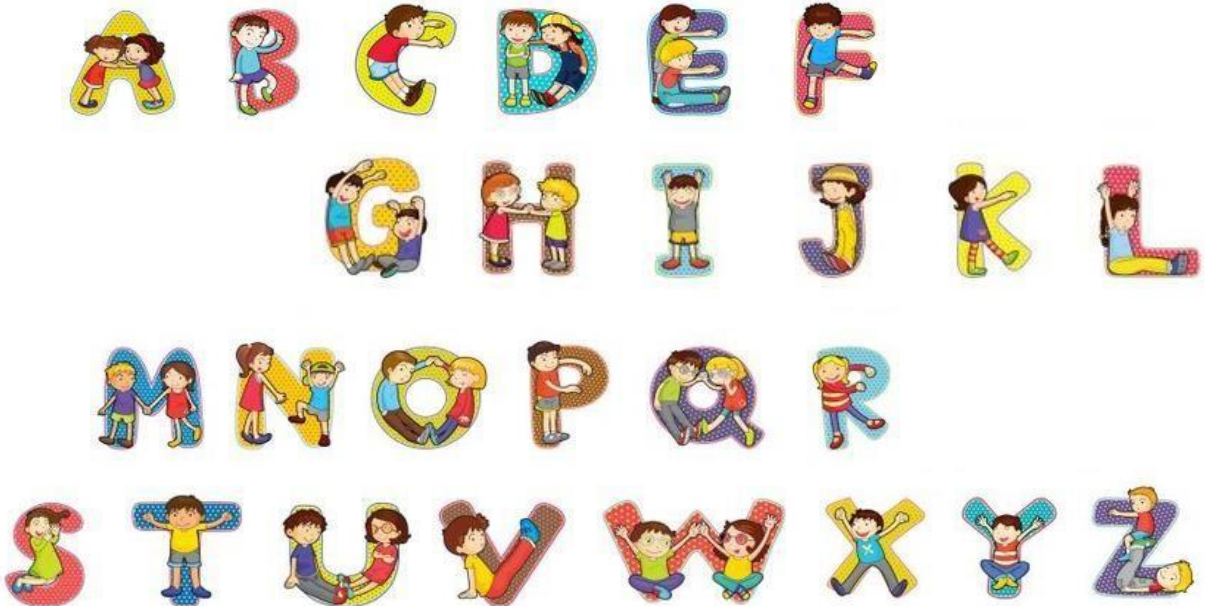
کاغذ او پنسل

## څنگه لوبه وکړو

- لیکونه ولیکی نو لوبغاړي کولی شي دا هر وخت وگوري.
- د 2 یا 3 ټیمونه جوړ کړی.
- هر ټیم پریکړه کوي کوم لیک چې دوی غواړي عمل پرې وکړي
- نور ټیمونه باید د لیک اټکل وکړي.
- هر سم ځواب د اټکل کونکي ټیم او سرپرست ټیم لپاره یو نمره ترلاسه کوي
- هغه ټیم چې ډیری نمرې لري ، گټل کیږي!



ټیمونه کولی شي د حرف غږ یا ټکي چې د لیک سره پیل کیږي د ویلو لپاره اضافي نمره ترلاسه کړي .





ایا تاسو احساسات نومولی شی؟

څنگه لوبه وکړو

- د احساسات انگلیسي کلمې ویلو او عمل کولو سره احساسات معرفي کړئ. د اړتیا په صورت کې فلش کارتونه وکاروئ.
- لوبغاړي په 3 یا 4 ټیمونو وویشئ.
- هر ټیم بل ټیم ته 3 احساسات ورکوي.
- دوی باید یو لنډه طرحه چمتو کړي چې پدې کې احساسات شامل وي. دا په پښتو یا دري کې کیدی شي.
- یوځل چې سرته ورسې ، ټولې ټیمونه غوره سکیت ته رایه ورکوي!
- ټیمونه په سکیت کې د احساسات انگلیسي نوم کارولو لپاره د بونس نمره ترلاسه کوي.



Thirsty



Hungry

Happy



Angry



Tired

Sad

Sick

Hurt

ايا تاسو انگليسي ټکي پيژنئ ترڅو وښيې کله چې يو څه پيښيږي؟

اړين توکي

ټپ/چاک

څنگه لوبه وکړو

- د ټپ په کارولو سره ، لاندې په گروپ کې له يو بل څخه د کود کولو واکن کې په نښه کړئ.



- ټول لوبغاړي د 'نن/اوس' برخې کې ولاړ دي. 6 ټکي وغواړئ او لوبغاړي بايد سمې برخې ته ورشي.
- سرعت لوړ کړئ ترڅو دا ډير چلنجي کړي.
- که لوبغاړي په غلطه برخه کې چمپ وکړي ، دوی له لوبې بهر دي!

د ساده کولو لپاره ، د کلمو يوازې يوه سيټ ته زنگ ووهئ (نن ورځ ، سبا ، پرون يا مخکې ، اوس ، وروسته )



ايا تاسو کولی شئ د خپل بدن برخې نوم کړئ ؟

اړين توکي

نرم توپ

څنگه لوبه وکړو

- لوبغاړو ته د بدن لاندې برخې ښوونه وکړئ:
- hands, legs, stomach, back, face
- يو لوبغاړی "ټگگر" دی.
- ټگگر بايد منډې وهي او توپ په يو چا وغورځوي ترڅو دوی ونيسي. هغه څوک چې نيول شوی وي د بدن هغه برخه به ووايي چې بال يې وهلی او "ټگگر" کيږي.
- د ټاکلي وخت حد په پای کې ، هغه لوبغاړی چې ټگ شوی نه وي گټل کيږي!



د ځمکني مقرراتو رامنځته کول لکه د مخ وهل اجازه نلري که سخت توپ وکارول شي ، او داسې نور



## تاسو څومره انگليسي ټکي پيژنئ؟

اپښ توكي

په هر ټيم کې 1 بالون

## څنگه لوبه وکړو

- لوبغاړي په 3 يا 4 گروپونو وویشئ.
- هدف دا دی چې د بالون خپې وساتئ.
- هرکله چې يو لوبغاړی بالون پورته پورته کوي ، دوی بايد يوه انگليسي کلمه ووايي چې دوی زده کړل.
- که بالون ځمکې ته ورسېږي يا دا د الفاظو څخه وتلي وي ، دوی له لوبې بهر دي!



- د ساده کولو لپاره ، دوی کولی شي د الفبا نومونه هم ووايي
- د ټيم نور غړي کولی شي هڅه وکړي نور بالونونه بنکته کړي!



تاسو څومره انگلیسي ټکي پیژنئ؟

اړین توکي

کاغذ او قلم / چاک ، فوټبال

څنگه لوبه وکړو

- لاندې کټگورۍ د چاک یا کاغذ او قلم په کارولو سره په دیوال کې د دوی ترمینځ کافي ځای سره ولیکئ. پخلنځی ، کور ، ثابت ، حمام ، طبیعت ، کالي
- د "هدف" جوړولو لپاره د دې شاوخوا پوله رسم کړئ
- لوبغاړي په 2 ټیمونو وویشئ. دوی د فوټبال لوبه کوي. که توپ په کټگورۍ ووهل شي ، ټیم یو اضافي ټکی ترلاسه کوي.
- بیا ، ټیمونه د کټگورۍ پورې اړوند شیانو نومونه وایی (د مثال په توګه: د پخلنځي قاب ، شیشه ، چمچه ، او نور) د ډیری ټکو سره ټیم ، اضافي نمره ترلاسه کوي.
- د فوټبال لوبې ته دوام ورکړئ تر هغه چې ټولې کټگورۍ پوښل شوي نه وي! تاسو کولی شئ ځینې کټگورۍ اضافه یا حذف کړئ!



## ایا تاسو کولی شی ټکي رسم او لیبیل کړئ؟

اړین توکي

کاغذ او قلم

### څنگه لوبه وکړو

- لوبغاړي په 2 ټیمونو وویشئ.
- هره ډله د خپل څیز نقشې سره خپل 10 فلش کارتونه جوړوي او هڅه کوي خپله کلمه په انګلیسي ولیکي.
- بیا ، دوی نورو ټیمو ته د دې ټکو لیست چمتو کوي او په ودانۍ کې فلش کارډونه پټوي.
- ټیمونه باید د ټاکل شوي وخت محدودیت سره په لیست کې د فلش کارډونو لټون وکړي.
- هغه ټیم چې ټول فلش کارتونه ترلاسه کوي د لوبې ګټونکي دي !

- هغه حدونه رامینځته کړئ چې له هاخوا فلش کارډونه پټ نشي.
- ټیمونه کولی شي نښې تبادله کړي



House




کاغذ او قلم


لږين توکي

څنگه لوبه وکړو

- لوبغاړي په 2 ډلو وویشئ چې له تاسو څخه په مساوي واټن کې ولاړ دي
- دوی باید له A څخه Z ته د لیک کارتونه رامینځته کړي او دا په خپل مینځ کې توزیع کړي.
- یو حکم ووايه. لکه: د پيشو لومړی لیک ، د B دمخه لیک ، د الفبا وروستی لیک ، او داسې نور.
- د هر ټيم لوبغاړی چې د ځواب سره کارت لري باید دا راوړي او تاسو ته يې وښيي. لومړی لوبغاړی چې تاسو ته د سم کارت سره رسوي د وخت لپاره يوه نمره ترلاسه کوي.



The letter after K



لوبه د مختلف ډوله کارتونو په شمول ترميم کړئ:  
(رنگونه ، مخالفين ، د کلمې کټگوری ، او نور)

## ايا تاسو کولی شئ د خط غبرونه تعقيب کړئ؟

### څنگه لوبه وکړو

- له 3 څخه تر 4 لوبغاړو گروپونه جوړ کړئ.
- هره ډله هر 5 حروف ته د بدن حرکت ورکوي. لکه:

A

B

C

D

E



Jumping+Jack



Kangaroo+Jump



Kick



Kneel



Bend

• ټيم 1 ټيم 2 ته كوچه تشریح كوي.

• ټيم 1 به بيا د لیکو لړۍ ووايي او ټيم 2 بايد د مطابق د بدن حرکتونه وکړي. (لکه: C ، D ، E ، A ، A ، B)

• که دوی دا په غلط ډول ترسره کړي ، ټيم له لوبې بهر دی!



- ټيمونه کولی شي د ميوزیک کوډونه هم وگوري (کليپونه ، عکسونه ، او نور)
- د ساده کولو لپاره ، لیکونو ته د بدن حرکت ورکړئ او پخپله ورته زنگ ووهئ!



## ايا تاسو کولی شی د ټکو لومړني غبرونه وپيژنئ؟

اړين ټوكي

پلاستيکي کپ ، مارکر ، توپ

### څنگه لوبه وکړو

- 2 يا 3 ټيمونه جوړ کړئ.
- په پلاستيکي کپونو کې د مختلف الفا نومونه وليکئ.
- دوی له لوبغاړو څخه په فاصله کې تنظيم کړئ. ډاډ ترلاسه کړئ چې د پيالو ترمينځ هم کافي فاصله شتون لري.
- د فلش کارډ کټ څخه يوه جمله وليکئ
- لوبډله بايد په نوبت توپ پيالو ته واچوي چې د کلمې لومړی حرف ولري. دوی 1 نمره ترلاسه کوي.



- په ځمکه کې حلقو کې لیکونه وليکئ (د تباشير سره) او لوبغاړي کولی شي بال هم دې حلقو ته وغورځوي.



## ايا تاسو په انگليسي کې د پوښتنې ټکي پيژنئ؟

### څنگه لوبه وکړو

- له 4 څخه تر 5 لوبغاړو گروپونه جوړ کړئ.
- هره ډله په يوه لوبه حلقه کې ولاړه ده ، له يو بل څخه خپرېږي.
- يو لوبغاړی گروپ ته يوه پوښتنه کوي. دوی کولی شي دا په پښتو يا دري وغواړي ، مگر بايد په انگليسي کې لاندې پوښتنې ټکي وکاروي:

**WHAT**

What is your name?

**WHY**

Example

**WHEN**

When do you eat lunch?

**HOW**

**WHO**

Who takes care of you?

**WHERE**

- وروسته لدې چې په گروپ کې هر لوبغاړی ځواب ووايي ، دوی کولی شي يو گام مخ په دايره کې واخلي
- که د چا ځواب بل ته ورته وي ، دا خلک کولی شي 2 گامونه مخکې واخلي
- هدف دا دی چې ټوله ډله مرکز ته ورسوو. هرڅوک چې لومړی دا کوي ، گټل کېږي!

يا تاسو پوهيږئ چې څنگه په انگليسي کې لارښوونې ورکړئ؟


اړين توکي

کاغذ ، مارکر ، د هرې لوبغاړي لپاره د سترگو پټولو

لپاره ټوټه

څنگه لوبه وکړو

- په انگليسي کې د سمت کلمې تشریح کړئ (مستقيم ، کين ، بنيې ، وگرځئ ، او نور)
- لوبغاړي يوځای کړئ. هر ټيم پريکړه کوي کوم هيواد ته چې دوی غواړي لاړ شي. د هر ټيم لپاره ، دا د کاغذ په يوه ټوټه وليکئ او په فاصله کې يې وساتئ.
- په هر ټيم کې ، لوبغاړی 1 ږوند دی او لوبغاړی 2 بايد لارښوونې ورکړي ترڅو دوی سره هيواد ته د رسيدو کې مرسته وکړي!
- دوی کولی شي په پښتو/دري خبرې وکړي ، مگر دوی په انگليسي خبرې کولو لپاره 5 نمرې ترلاسه کوي. کوم ټيم چې هرکله لومړی راځي 5 بونس پوائنټونه ترلاسه کوي! بيا ، رولونه بدل کړئ!



يا تاسو په انگليسي کې مخالف ټکي پيژنئ؟

څنگه لوبه وکړو

د لوبغاړو سره د عملونو سره لاندې مخالف ټکي بيا کتنه وکړئ.

Come / Go

Big / Small

Stand / Sit

Yes / No

Before / After

Up / Down

Near / Far

Happy / Sad

- يوه جمله وليکئ. دوی بايد برعکس ووايي او د دې لپاره عمل وکړي!
- د مثال په توگه: که تاسو وواياست "ودرېږئ" ، دوی بايد "ناست" ووايي او کښيني.
- هغه لوبغاړي چې دا په ناسم ډول کوي د لوبې څخه بهر دي