

كتاب الأنشطة

من ٢ إلى ٣ سنوات

مجموعة من الأنشطة التحفيزية لتنمية الطفولة المبكرة



٥ مرات أو أكثر



٢ الى ٤ مرات



مرة واحدة



ضع "√" عند انجاز النشاط

الأنشطة

			١	أحجار البناء
			٢	وقت القصة
			٣	وقت الغناء
			٤	البحث عن الكنز
			٥	لعبة الصدى
			٦	مناقشة الصور
			٧	أكمل النمط
			٨	البطاقات المصورة
			٩	ترتيب القصة
			١٠	لعبة التطابق
			١١	حقيبة القصص
			١٢	لعبة الذاكرة
			١٣	لعبة القافية
			١٤	لعبة التمثيل
			١٥	لعبة التصنيف

الأدوات المطلوبة

أغراض المنزلية يمكن أن توضع فوق بعضها البعض (مثل الصناديق، الأطباق، الأكواب البلاستيكية، الكتب، إلخ...)
أو مكعبات البناء

لنبدأ النشاط!



- ضع الأغراض على الأرض.
- دع طفلك يلعب بها.
- ساعده على بناء برج.



التحضير المطلوب



اقرأ لطفلك قصة من كتاب أو اروي له قصة.

لنبدأ النشاط!

- اقرأ لطفلك قصة من كتاب أو اروي له قصة
- استخدم الكثير من التعبيرات! حاول أن تغيّر نبرات صوتك!
- أعرض الصور على طفلك وقم بالإشارة إلى الرسومات.



اقرأ قصة

(مثال في الصفحة التالية)

ارو قصة






يجد يوسف سبع سلال.



يلعب يوسف لعبة الغميضة مع والدته



يرى يوسف خمس ريشات.



يرى يوسف ست مزهريات.



يرى يوسف ثلاثة آلات موسيقية.



يجد يوسف أربع سراويل في
الخزانة.



وأخيرًا! وجد يوسف والدته.



كم عدد الأيدي التي رآها
يوسف؟



لنبدأ النشاط!

- قم بغناء بعض الأغاني (يوجد أمثلة في الصفحة التالية).
- استخدم الحركات والتعابير أثناء الغناء.
- شجع طفلك على الغناء بالحركات.



Action Songs

صفقوا بأيديكم

صفقوا بأيديكم
صفقوا بأيديكم
استمعوا إلى الموسيقى
وصفقوا بأيديكم

دُسوا بأقدامكم
دُسوا بأقدامكم
استمعوا إلى الموسيقى
ودُسوا بأقدامكم

إستديروا
إستديروا
استمعوا إلى الموسيقى
وإستديروا

اقفز عالياً
اقفز عالياً
استمعوا إلى الموسيقى
واقفز عالياً

صفقوا بأيديكم
صفقوا بأيديكم
استمعوا إلى الموسيقى
وصفقوا بأيديكم



قطع من الورق

قطع من الورق
قطع من الورق

ملقى على الأرض
ملقى على الأرض

يجعل المكان غير مرتب
يجعل المكان غير مرتب


ألتقطهم
ألتقطهم



ضع إصبعك على خديك
ثم ضعه على أنفك
استدر أصابعك
ووجههم إلى أصابع قدميك

الأصابع

اجعلهم يرقصون رقصة صغيرة
اجعلهم يتسلقون التل
أعطهم تصفيق لكونهم جيدين
وضعهم حيث لا يتحركون



أستطيع أن أرى

أستطيع أن أرى اليسار
أستطيع أن أرى اليمين

اهلا بك!
اهلا بك!

نظرت إلى الأرض
نظرت إلى السماء

طير يا أيها العصفور الصغير
مع السلامة





الأدوات المطلوبة

٦ أغراض من المنزل.

لنبدأ النشاط!

- أخبر طفلك بأسماء الأغراض واحدة تلو الأخرى.
- سيبحث طفلك عن الأغراض وسيحضرها إليك.
- إذا كان هناك أكثر من طفل، سيكون الطفل الأسرع هو الطفل الفائز.

 حذاء	 كرة	 مفاتيح
 قلم تلوين	 نقود	 مشط
 جهاز تحكم	 مكعبات	 لعبة
 كتب	 جوارب	 ملعقة

أمثلة



نصيحة مفيدة

العب هذه اللعبة في أماكن مختلفة، وقم باستخدام أغراض مختلفة.

حديقة: حصاة، ورقة، ...

لعبة الصدى

لنبدأ النشاط!

- اصنع نغمة أو إيقاع من خلال التصفيق والتوقف.
- درب طفلك على تقليد الإيقاع أو النغمة التي صنعتها.

أمثلة على أنماط الإيقاع



صفق



صفق



توقف




صفق



ثلاث صفقات متتالية



توقف



صفقتان متتاليتان



نصيحة مفيدة

بإمكانك استخدام ملعقة ووعاء
لصنع الإيقاع.

الأدوات المطلوبة

مجلة / كتاب / كتيب يحتوي صور أو يمكنك استخدام الصور التالية.

لنبدأ النشاط!

ناقش صورة مع طفلك ثم
اسأل:

- ما الذي يحدث في الصورة؟
- ما اسم المكان الذي في الصورة؟
- قم بتسمية بعض الأغراض التي تراها في الصورة.
- من هم الأشخاص الذين تراهم في الصورة؟



يمكنك تأليف قصة باستخدام الصور مع طفلك!



الأدوات المطلوبة

- ورقة أو أغراض صغيرة الحجم


لنبدأ النشاط!

- اصنع أنماط مختلفة تتكون من أشكال وألوان مختلفة وقم بتسميتها مع طفلك.
- اطلب من طفلك أن يكرر الأنماط لوحده.

أمثلة على الأنماط



أزرق أحمر أزرق أحمر أزرق



قلب نجمة نجمة قلب نجمة نجمة



نصيحة مفيدة

قم برسم وقص بعض الأشكال باستخدام الورق.
ردد النمط لطفلك واطلب منه أن يكرره.

التحضير المطلوب



- اختر خمس من أشياء طفلك المفضلة (كالكتب، الأقلام، الألعاب، إلخ...)
- اكتب كل من أسماء الأشياء على قطع صغيرة من الورق أو يمكنك كتابة الحرف الأول من كل كلمة.

لنبدأ النشاط!

- اقرأ الكلمات مع طفلك.
- ساعد طفلك على مطابقة الصور والكلمات/الحروف.



تفاحة

ت



كرة

ك



كتاب

ك



ملعقة

م


الأدوات المطلوبة

ارسم ثلاث أحداث من قصة بسيطة على ورقة.

لنبدأ النشاط!

- اروي قصة لطفلك.
- اطلب من طفلك أن يرتب أحداث القصة وأن يذكر بداية القصة، والأحداث التالية والنهاية.
- اطلب منه أن يعيد رواية القصة لوحده.

أمثلة لبطاقات مصورة يمكن ترتيبها



الأدوات المطلوبة

أزواج من الأغراض المنزلية (قلمان، ملعقتان، طبقان، الخ...)



لنبدأ النشاط!

ضع نصف الأغراض أمام طفلك.

أعط طفلك أحد الأغراض
واطلب منه أن يجد الزوج.



كرر العملية مع جميع الأغراض.

حقيبة القصص



الأدوات المطلوبة

- 5-7 أغراض منزلية.
- حقيبة أو قطعة قماش لتغطية الأغراض.

لنبدأ النشاط!

- أجمع مع طفلك بعض الأغراض من المنزل.
- ضع الأغراض في حقيبة. انطق اسم كل غرض.
- دع الطفل يختار أي غرضين من الحقيبة.
- أَلِف قصة باستخدام الغرضين معاً.


أمثلة تطبيقية



أكلت الفتاة تفاحة تجعلها وحصلت
على قوة خارقة! أصبحت الفتاة غير
مرئية ...

كان هناك دبٌ جائعٌ جداً. وجد
ثلاث معالق سحرية، وكان طعم كل
منها مثل طبق جديد.





لعبة الذاكرة

الأدوات المطلوبة

١٠ أزواج من الصور أو الرسومات المتطابقة.

(المثال في الصفحة التالية)

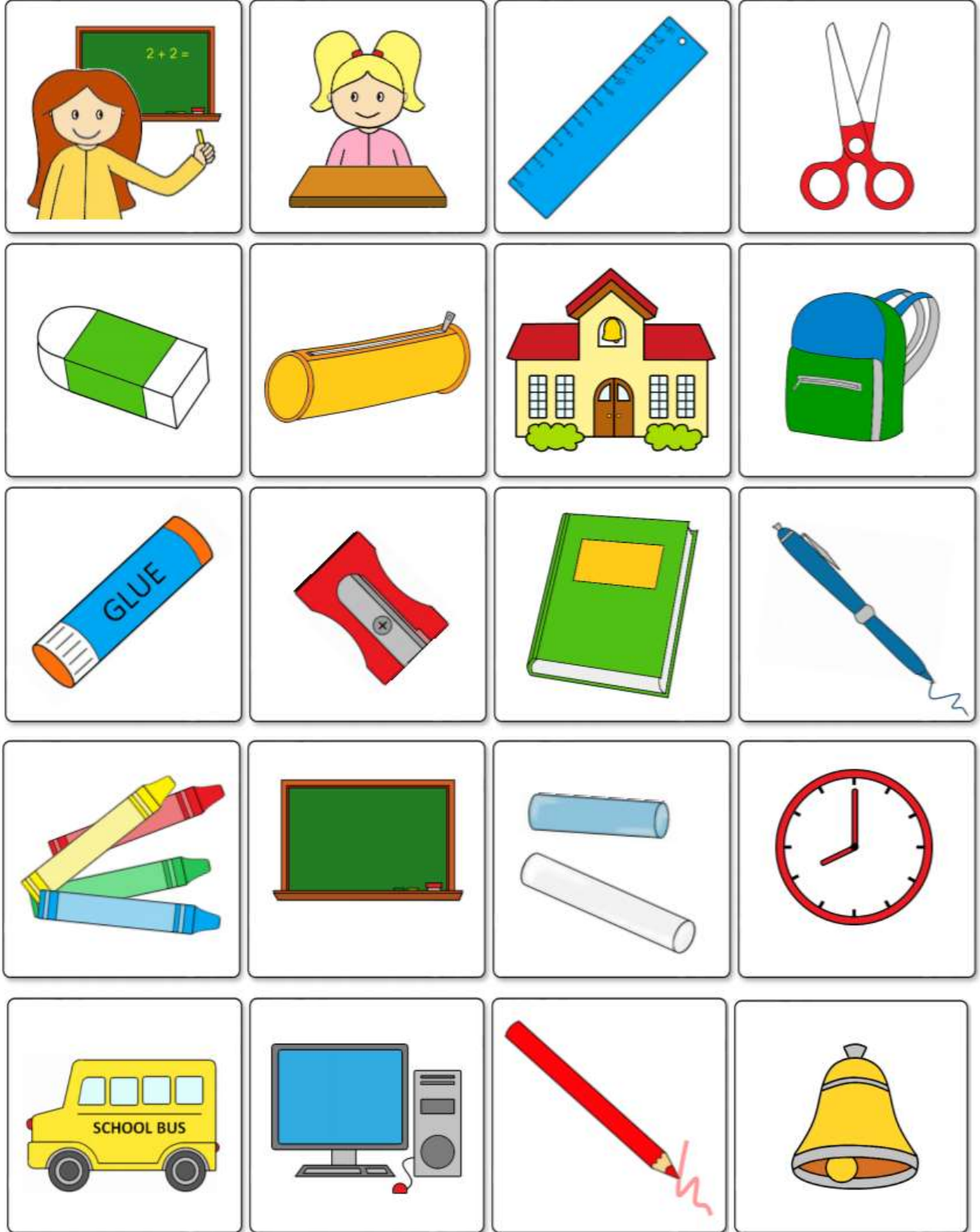
لنبدأ النشاط!

- اخلط الصور وضعها على وجهها.
- سيقوم الطفل بقلب صورتين.
- اذا كانت الصورتان متطابقتان، اخرجهما من المجموعة.
- اذا لم تكن الصورتان متطابقتان، اقلبهما على وجهيهما مرة أخرى.
- اطلب من الطفل أن يتذكر مكان كل صورة ومن ثم محاولة مطابقة الصور الأخرى.
- تنتهي اللعبة عندما ينتهي الطفل من مطابقة جميع الصور.



لعبة الذاكرة

يمكنك صنع مجموعتين من الصور أدناه:




لعبة القافية

التحضير المطلوب


احضر أزواج من الأغراض أو صور لكلمات تنتهي بنفس القافية. مثلاً:

- قلم - علم
- كأس - فأس
- أمطار - أشجار



نبدأ النشاط!

- انطق اسم الأغراض أو الصور. واطلب من الطفل أن يعيد نطق الاسم
- رتب الأغراض في مجموعات بناءً على القافية
- كرر النطق انت وطفلك
- قم بخلط الأغراض أو الصور
- اختر أي من الأغراض أو الصور من المجموعة واطلب من طفلك إيجاد الزوج الذي يملك نفس القافية.



لعبة التمثيل



الأدوات المطلوبة

- ورقة وقلم.
- أدوات فنيّة متوفرة في المنزل.

لنبدأ النشاط!

اختر قصة طفلك المفضّلة.
ارسم الشخصيات الموجودة في القصة وصممها على شكل قصاصات ورقية.
أعد رواية القصة مستعملاً هذه القصاصات.

أمثلة توضيحية

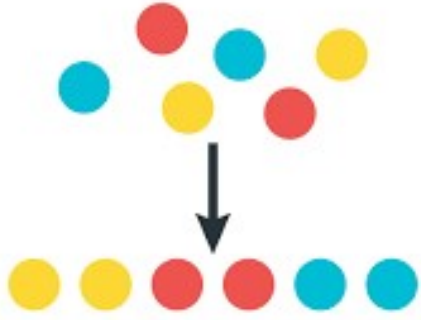


لعبة التصنيف

الأدوات المطلوبة

١٠ أغراض من المنزل أو ١٠ ألعاب.

لنبدأ النشاط!



- اطلب من طفلك أن يصنف الأغراض بناءً على حجمها (كبير/صغير).
- قم بخلط الأغراض واطلب منه أن يصنفها مجدداً ولكن بناءً على لونها.
- قم بعد الأغراض في كل مجموعة مع طفلك.



شهادة تقدير



تم منح هذة الشهادة لـ

وذلك لإكماله(ها) كتاب الأنشطة مع طفله(ها) بنجاح.



التعليم | education
فوق | above
الجميع | all

المشرف