

ورڃني ڪار

زما احساسات

په ڪتابچہ کي د خپلي هر ورڃي احساسات وليڪي.

Today, I feel _____


نن، زه _____ ٿيم.



excited
هيڃاني




happy
خوشاله



joyful
ڊيره خوشاله



calm
آرامه



hurt
خور شوي



confused
گڊوڊه



anxious
انڊپنمنه



lonely
يوازي



annoyed
خور ٻڌلي



enraged
غوسه

د 1 اونی لنډیز



پروژه

زما ډیکشینري

ځان ته د داسې کلیمې ډیکشینري جوړه
کړئ چې له A تر O تورو باندې پیل
شي.

عمل!

په انګلیسي کې د څو عملونو نوم
اخیستی شی؟

زما خوندي ځای

داسې ځای رسم کړئ چې تاسو د آرامۍ
احساس ورسره کوئ.

1

اړین توکي

- پاڼه
- قلم/پنسل

رسمول او سمون ورکول

د انګلیسي کلیمو لیکل او پیدا کول تمرین
کړئ.

5

دا پاتې شوني بنکار

په انګلیسي د شیانو نومونو ته غور نیول
او بیا د هغو بنکار کول.

4

3

2

نومونه

په انګلیسي کې د شیانو، خوړو، خلکو او
ژوو د نومونو ویل تمرین کړئ.



خپله ډیکشینري جوړه کړئ

ډیکشینري یو کتاب دی چې د کلیمو معنی په الفبایي ترتیب تشریح کوي.

لاندې کلیمو ته د خپلې ډیکشینري لپاره 3 کلیمې جوړې کړئ:

د هرې پاڼې لپاره

1. لوی او کوچني توري په انګلیسي ولیکئ.
2. هغه انګلیسي کلیمه ولیکئ چې په دې توري پیلېږي.
3. کلیمه رسم کړئ.
4. په پښتو او دري یې انګلیسي تلفظ ولیکئ.
5. په 2 تر 3 کرښو کې کلیمه په پښتو او دري تشریح کړئ.

Aa

Airplane




(اېئرپلین)

الوتنکه له مور سره مرسته کوي چې بېلابېلو هېوادونو ته لاړ شو. دا ډېر چټک پرواز کوي او ډېر مسافر پکې وي.

همداسې، د دغو لپاره پاڼې جوړې کړئ:

Bb

Bored



بورېد

Cc

Country



کونټري

زما خوندي ځای

سترگي پټي کړي او د هغه ځای په اړه فکر وکړي چې تاسو پکې د خونديتوب او آرامۍ احساس کوئ. په لاندې تش ځای کې يې وليکئ.



خپله ډیکشینري جوړه کړئ

E ، D او F تورو ته په خپله ډیکشینري کې 3 پانې جوړې کړئ.
لاندې ځینې بېلګې راغلي:

هماغه لارښوونې چې په 1 ورخ
درکړل شوي، وڅارئ.

Dd

Doctor



(ډاکټر)


کله چې ناروغ وو ډاکټر ته ورځو. دوی زموږ
روغتیایي ستونزې معلوموي او د درملو نسخه
راته لیکي چې وايي څلو.

Ee

Eyes



آيز




Ff

Friend



فرېنډ

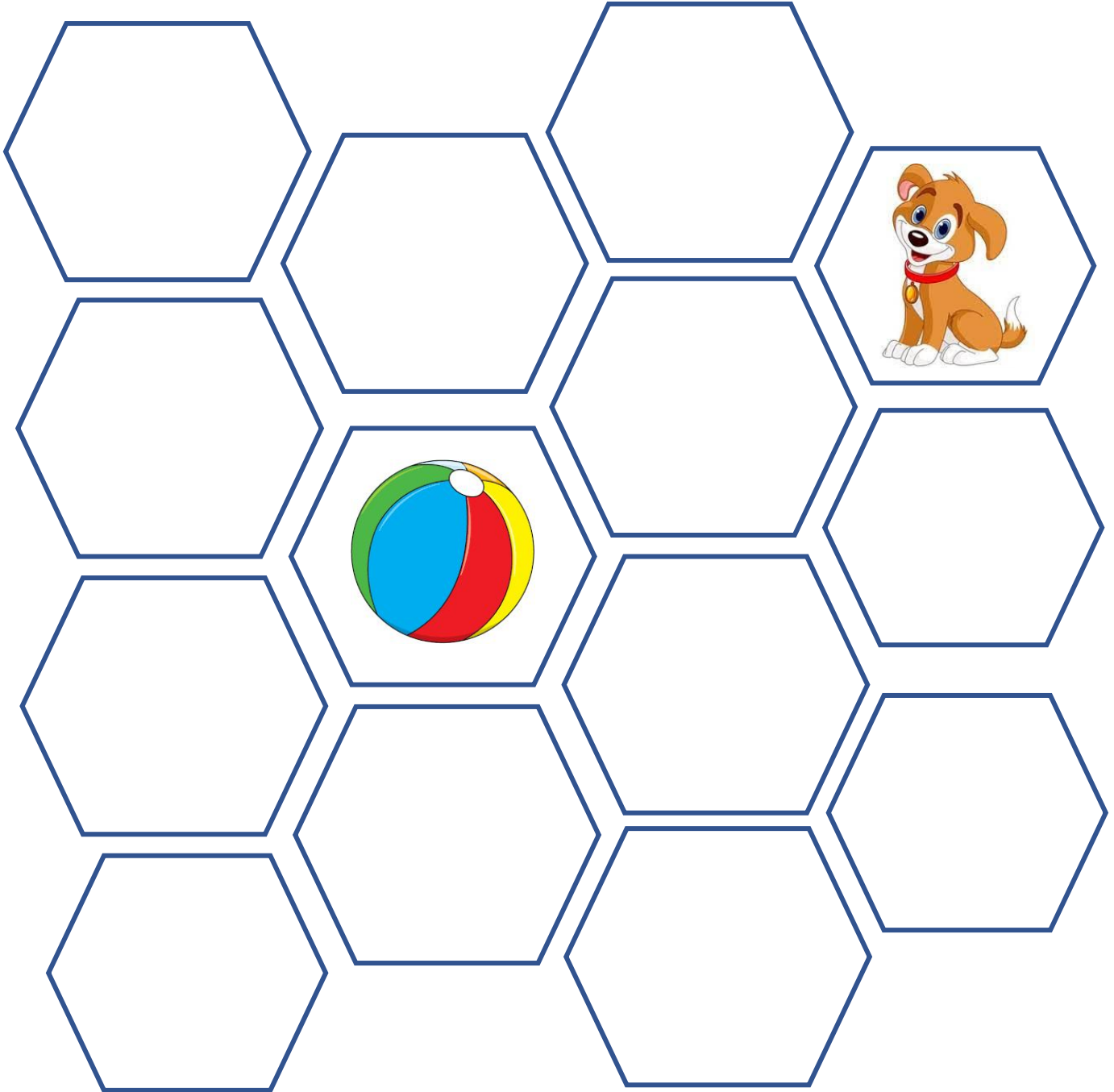


ننگونه

د هر توري لپاره 1 يا 2 نورې پانې جوړې کړئ او
په دغه توري پیلېدونکې بله کلیمه وکاروئ.

اسمونه يا نومونه د خلکو، ژوو، حايونو يا شيانو نومونه دي.

په لاندې تشو حايونو کې د خپل شاوخوا 5 شيان، 4 ژوي، 3 خوراكي
توکي او 2 د کورنۍ غړي رسم کړئ.



له ملګري مو وغواړئ چې هر نوم ته اشاره وکړي او په انگليسي يې په اړه جمله
ووايي. د هغو 3 عکسونو به اړه کيسه وواي چې دوی يې ټاکي!

خپله ډیکشینري جوړه کړئ

G ، H او I تورو ته په خپله ډیکشینري کې 3 پانې جوړې کړئ.
لاندې ځینې بېلګې راغلي:

هماغه لارښوونې چې په 1 ورخ
درکړل شوي، وڅارئ.

Gg

Girl



(گېرل)


نجلۍ بنځینه ماشومې ته وايي.
نجونې پیاوړې او تکره وي. له دوی
سره باید د هلکانو پشان مساوي چلند

وښي.

Hh

Hurt



هرټ



li

I

آي












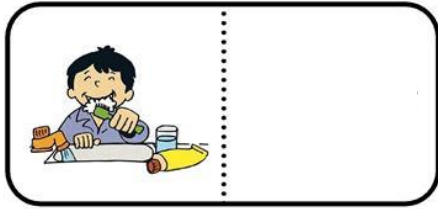


ننگونه

د هر توري لپاره 1 يا 2 نورې پانې جوړې کړئ او
په دغه توري پیلېدونکې بله کلیمه وکاروئ.

انتخاب کری او د هر عمل کلیمه عکس ته نیرودې ولیکئ.

cry dance drive wake up open listen
hide cook run laugh eat brush hug
throw clean catch drink cut



خپله ډیکشینري جوړه کړئ

K ، J او L تورو ته په خپله ډیکشینري کې 3 پانې جوړې کړئ.
لاندي ځینې بېلگې راغلي:

هماغه لارښوونې چې په 1 ورخ
درکړل شوي، وڅارئ.

Jj




Jump

(جمپ)

زه چې کله خوشاله وم یا لوبې
کوم، خپز و هم. خپز وهل زموږ د
بدن لپاره هم ښه تمرین دی

Kk

Key



کي

Ll

Look



لوک

ننگونه

د هر توري لپاره 1 یا 2 نورې پانې جوړې کړئ او
په دغه توري پیلېدونکي بله کلیمه وکاروئ.

د پاتي شونو بڼکار

- يو لوبغاړی به په انگليسي په کوته کې د يو شي، رنگ يا شکل نوم اخلي.
- نور لوبغاړي بايد دغه شي يا دغه شي شکل يا رنگ ته ور منډه کړي او لاس پرې کېږدي.
- کوم لوبغاړی چې په لومړي شي سم لاس کېږدي، 3 نومري اخلي.



د کوم لوبغاړي چې نومري تر ټولو زياتي وي، لوبه گټي!

ننگونه

لوبغاړی ویلی شي چې دا کلیمه په کوم توري پیلېږي، له دې سره یوه نومره اخلي.

خپله ډیکشینري جوړه کړئ

M ، N او O تورو ته په خپله ډیکشینري کې 3 پانې جوړې کړئ.
لاندي ځینې بېلگې راغلي:

هماغه لارښوونې چې په 1 ورخ
درکړل شوي، وڅارئ.

Mm

Morning




(مارنېنگ)

کله چې لمر راوڅېږي، مورن سهار
ورته وايو. دا په ورخ کې زما د
خوښې وخت دی. زه مې سهار له
حمام او د سهار جای سره بېل کووم.

Nn

Night


نايت



Oo

Okay

اوکي





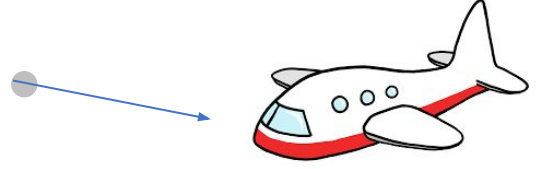


ننگونه

د هر توري لپاره 1 يا 2 نورې پانې جوړې کړئ او
په دغه توري پیلېدونکې بله کلیمه وکاروئ.

په انگلیسي کې توري رسم او شیانو ته سمون ورکړئ.

A	A	A	A	A
B	B	B	B	B
C	C	C	C	C
D	D	D	D	D
E	E	E	E	E
F	F	F	F	F
G	G	G	G	G
H	H	H	H	H
I	I	I	I	I
J	J	J	J	J
K	K	K	K	K
L	L	L	L	L
M	M	M	M	M



د 2 اونی لنډیز



پروژه

زما ډیکشینري

د کلیمو یوه ډیکشینري جوړه کړئ چې د انګلیسي الفبا په هر توري پیل شي.

حافظه راغله

د هغو انګلیسي کلیمو یو جدول جوړ کړئ چې له خپلي ډیکشینري مو په یاد دي.

5

رسمول او سمون

ورکول

توري رسم کړئ او انګلیسي کلیمه ورته پیدا کړئ.

4

د کلیمي لټون

د لوبي په یوه معما کې انګلیسي کلیمه پیدا کړئ.

3

د کلیمي عمل وکړئ

په انګلیسي کې د بېلابېلو کلیمو عمل وکړئ!

1

2

د انګلیسي کلیمې په اړه فکر وکړئ

یوه کلیمه په پښتو/دري تشریح کړئ او په انګلیسي کې یې د نوم په اړه فکر وکړئ.

اړین توکي

- پاڼه
- قلم/پېنسل
- تپپ/کوکه

خپله ډیکشینري جوړه کړئ

Q ، P او R تورو ته په خپله ډیکشینري کې 3 پانې جوړې کړئ.
لاندې ځینې بېلګې راغلي:

هماغه لارښوونې چې په 1 ورځ
درکړل شوي، وڅارئ.

Pp




Phone
(فون)

په تلیفون مور له هغو خلکو سره خبرې
کولی شو چې له مور لرې دي. لوبې هم
پکې کولی شو، عکسونه پرې اخیستی
شو، پیغامونه پرې لېرلی شو او له
ملګرو سره مو خپل ژوندی حال
شریکولی شو.

Qq

Qatar


قطر



Rr

Run

رن



د هر توري لپاره 1 یا 2 نورې پانې جوړې کړئ او
په دغه توري پیلېدونکې بله کلیمه وکاروئ.

ننګونه

په 24 پاڼه کې نورې کلیمې پیدا کړئ.

د کليمي عمل وکړئ

لوبغاړي په 2 ډلو ووېشئ


- بېلابېلې انگليسي کليمې چې تاسو زده کړې ووايئ او د 10 انگليسي کليمو فکر وکړئ.
- لومړی 1 ډله به د دويمې 2 ډلې لوبغاړي ته يوه انگليسي کليمه ووايي.
- لوبغاړی بايد د هغې کليمې عمل وکړي او د ډلې غړي يې بايد د کليمې په اړه فکر وکړي.

ځينې بېلگې



Throw

گوزارول



Scared

وېرېدلی



Eat

خورل



Laugh

خندېدل



Jump

خېز وهل



Read

لوستل



Sleep

خوب کول



Sick

ناروغ

هر ځل سم فکر کول يوه نومره لري.

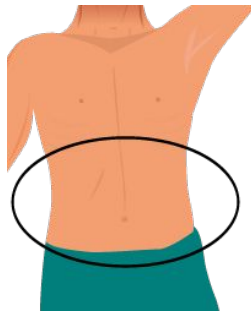
چا وگتله؟

خپله ډیکشینري جوړه کړئ

T ، S او U تورو ته په خپله ډیکشینري کې 3 پانې جوړې کړئ.
لاندې ځینې بېلګې راغلي:

هماغه لارښوونې چې په 1 ورځ
درکړل شوي، وڅارئ.

Ss




Stomach

(ستومک)


معهه د بدن یو داخلي غړی دی چې له
مور سره د خورو په هضم کې مرسته
کوي. مور باید منظم خواړه وخورو
چې معده مو سالمه وي.

Tt



Toothbrush

توت برش




Uu

Under



اوبر



ننگونه

د هر توري لپاره 1 يا 2 نورې پانې جوړې کړئ او
په دغه توري پیلېدونکې بله کلیمه وکاروئ.

د انگلیسي کلیمې په اړه فکر وکړئ

- یو لوبغاړی به د انگلیسي د یوې کلیمې په اړه فکر کوي او لیکي به یې.
- دا لوبغاړی به دغه کلیمه داسې تشریح کوي چې حد اکثر 4 پښتو/دري کلیمې وکاروي.
- نور لوبغاړي باید فکر وکړي چې دا انگلیسي کلیمه څه ده.

کوم لوبغاړی چې سم فکر وکړي، یوه 1 نومره اخلي.

خلاصول، بندول
قلف، کوچنی

Key!
کلی!



د کوم لوبغاړي چې نومرې تر ټولو زیاتې وي، لوبه گټي!

خپله ډیکشینری جوړه کړئ

W ، V او X تورو ته په خپله ډیکشینری کې 3 پانې جوړې کړئ.
لاندې ځینې بېلګې راغلي:

هماغه لارښوونې چې په 1 ورځ
درکړل شوي، وڅارئ.

Vv

Vegetables



(ویجتیبېلز)


سبزیجات، نباتات یا د نباتاتو هغه
برخې دي چې مورې یې خورو. زما د
خوښې سبزي گاډرې دي. سبزیجات
مور روغ ساتي.

Ww

Wash



واش




Xx

X-Ray



اېکسري



ننگونه

د هر توري لپاره 1 يا 2 نوري پانې جوړې کړئ او
په دغه توري پیلېدونکې بله کلیمه وکاروئ.

په معما کې کلیمه پیدا کړئ.

کلیمی بنایي هر لوري ته لارې شي (بسی، کین، په کونج، مخامخ، شاته). کېدای شي د ځینې کلیمو توري سره شریک وي، ځکه چې له یو بل نه تېرېږي.

bad	bath	bed	today	okay
boy	clean	cook	read	phone
country	food	girl	run	play
good	jump	laugh	water	yesterday

U C O L H V G D O K Y P M R R
 Q O O B T I X Y B O A B A T H
 Z B V U R U A R D O D S G O I
 F O N L N D O O F C R P D U N
 P Y P T O T K U L X E R L O K
 H G B T I A R E T Y T N C A Y
 B G U O Y V A Y S H S S C I Y
 A E O K R N K R G W E C G Y U
 D M N O K E R U G T Y N U R I
 B E D O D N A E B A W P N S U
 G L E X H L K C T W W D N F S
 P W D U X P D R E A C D F A Z
 M Q O N H E R E Y G W J U M P
 O C O J F H B A R J Y R V U I
 T F U N S B R D X D J C H I M

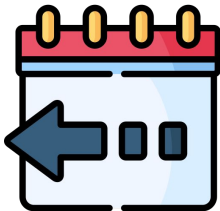
خپله ډیکشینری جوړه کړئ

Y او Z تورو ته په خپله ډیکشینری کې 3 پانې جوړې کړئ. لاندې
ځینې بېلګې راغلي:

هماغه لارښوونې چې په 1 ورځ درکړل شوي، وڅارئ.

Yy

Yesterday

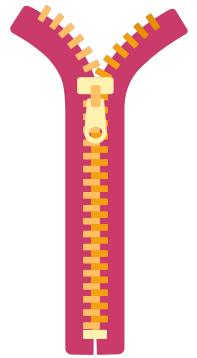


(یستردی)

پرون یعنی له نن نه مخکې ورځ.
پرون ما له ملګرو سره فوټبال وکړ
او انگلیسي کليمې مې تمرین کړې.

Zz

Zip



(زیپ)

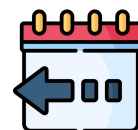

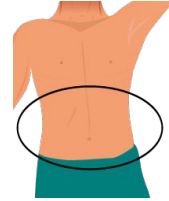
ځنځیر کش کول دي ته وايي چې
څوک اغوستی شی وتړي. کله چې
هوا سره وي، زه دخپل جاکټ
ځنځیر کش کوم.

ننګونه

د هر توري لپاره 1 يا 2 نورې پانې جوړې کړئ او
په دغه توري پیلېدونکې بله کليمه وکاروئ.

په انگلیسي کې توري رسم او شیانو ته سمون ورکړئ.

N	N	N	N	N
O	O	O	O	O
P	P	P	P	P
Q	Q	Q	Q	Q
R	R	R	R	R
S	S	S	S	S
T	T	T	T	T
U	U	U	U	U
V	V	V	V	V
W	W	W	W	W
X	X	X	X	X
Y	Y	Y	Y	Y
Z	Z	Z	Z	Z



خپله ډیکشینري جوړه کړئ

پوښ پانه جوړول

1. خپله ډیکشینري ته د یوه ښه عنوان په اړه فکر وکړئ.
2. په یوه نوي پانه کې د خپل کتاب پوښ ډیزاین کړئ:

زما ډیکشینري



Zarina R.

عنوان

رسامي

ستاسو نوم
(په انگلیسي)

ټولې پانې سره یو ځای او سټیپلر کړئ چې کتاب مو جوړ شي.

د کتاب وړاندې کول

ډیکشینري مو له ملگرو سره شریکه کړئ.
دوی یې په اړه پوښتنې کولی شي.



- د خپله ډیکشینري له جوړولو وروسته مو څه احساس کوی؟
- اسانه وه؟ څه شی یې سخت او ننگوونکي وو؟

لوبغاړي ستاسو د ډيکشنري ټولې کلیمې له خپلې حافظې د کاغذ په يوه ټوټه کې وليکي.

له لاندې جدول څخه کار واخلئ چې هغه کلیمې وشمېرئ چې تاسو له خپلې ډيکشنري یاد کړې دي.

ټولټال	د چوب خط نښې	د کلیمو شمېر
12		مثلاً: Sara
		شخص 1:
		شخص 2:
		شخص 3:
		شخص 4:

د کوم کس چې ډېرې کلیمې یاد وي، هغه یې گټي!

ننگونه

هر لوبغاړی باید د هغو کلیمو فیصدي محاسبه کړي چې یاد کړې یې دي.

$$\text{سل} \quad \text{د ډيکشنري د کلیمو ټولټال شمېر} \quad \times 100 = \text{د یاد کلیمو} \quad \text{د یاد کلیمو ټولټال شمېر} \%$$

نوري كليمي

د هر توري لپاره په انگليسي کې د نورو
كليمو لوستل او ليكل تمرين كړئ.



Airport

الوتكه



Book

كتاب



Clothes

جامي



Down

بښكته



Eat

خوړل



Food

خواره



Games

لوبې



House

کور



Internet

انټرنېټ



Jar

بوټل



Knife

چاره



Left

کین



Money

پيسې



Nose

پوزه



Oil

غوري



Play

لوبه




Quiet

چوپ



Read

لوستل



Sleep

خوب



Toilet

کموډ



Up

پورته



Villa

کور




Water

اوبه



Xerox

زيراکس



You

ته



Zero

صفر

اونيز غيرگون

ايا دا اونی می له زده کړې خوند واخيست؟



څه نوي شيان می زده کړل؟

څه می بڼه تر سره کړل؟

راتلونکي اونی څه شی بڼه تر سره کولی شم؟

که مو دا خوښ شوی وي، د سلگونو نورو داسې سرچینو لپاره زموږ IFERB وپېانې ته لار

شئ. <https://resources.educationaboveall.org>

د 3 اونی لنډیز



پروژه

خپل ID کارت جوړ کړئ

خان او ملګرو ته مو پېژند کارتونه جوړ کړئ.

د کیسي وخت

د لویو خوبونو لرونکي کوچني نجلئ په اړه ووايئ.

5

صف کډل

په دغه لوبه کې ویل شوي شمېرې وپلټئ.

4

څه وینئ؟

په هنداره کې کس ډېر حیرانونکی دی.

3

زما پوستر

د خان په اړه یو پوستر جوړ کړئ.

1

ورته خلک

د ټولني له غرو سره مرکه وکړئ چې ورته والي وګورئ.

Materials Needed

- Paper
- Pen/Pencil



ID کارتونه جوړ کړئ

څه فکر کوئ، ID کارت د څه لپاره ډېر گټور دی؟

1. دا ID کارت وگورئ. دا د دغه کس په اړه څه درته وايي؟

IDENTIFICATION CARD

پېژندکارت



Asif Khan

32 A, Wukair Road

DOB: 3rd May 2013

Mob: 361-421-123

Parents: Ali Khan, Myra Khan والدين د مېايل شمېره د زيرون نېټه

Hair: Black
وېنستان

Eyes: Brown
سترگي

Blood Type: A +
د ويني گروپ

بېلابېل ID کارتونه چې ستاسو شاوخوا خلک يې لري، پيدا کړئ.

دا د څه لپاره کارېږي؟

(مثلاً: پاسپورټ، د موټر لېسنس، روغتيايي کارت او داسې نو.)


2. ځان مو له ملگري او د ټولني له غړو سره پرتله کړئ.

3. د ځان او هغوی تر منځ 5 ورته والي او 5 توپيرونه لېست کړئ.

هر څوک په مختلفو لارو گوري او فکر کوي – دا مور ځانگړي کوي او بايد

درناوی ورته وکړو.

د خلكو لپاره لاندې پوستر ډك كړئ چې ستاسو په اړه په هر څه پوه شي!



ID کار تونه جوړ کړئ

1. په دري او پښتو کې ولي او څنگه له خلکو سره مرکه وکړو؟
2. د 5-8 پوښتنو لپست جوړ کړئ چې غواړئ د ټولني له غړو يې وپوښتئ چې د دوی په اړه ډېر پوه شئ، په پوښتنو کې له لاندې کلیمو ګټه واخلي. له دغو بېلګو انګېزه واخلي:

څه	ستا نوم څه دی؟ ستا د سترگو او وینتانو رنگ څه دی؟
څوک	ستا ملګری څوک دی؟
ولي	ولي دي خوښېږي؟
څنگه	څو کلن يې؟
چېرته	چېرته کار کوي؟
څه وخت	د زيرون ورځ دي کومه ده؟
کوم	په کوم کور کې ژوند کوي؟



3. د ټولني له 4 تر 5 غړو سره مرکه وکړئ.
ځوابونه يې نوټ کړئ.
(که دوی د لاسرسي وړ نه وي.
له خپلو ملګرو سره مرکه کولی شئ.)

ورته خلک

- د خلکو په اړه معلومات پيدا کړئ. لاندې ځينې بېلگې ورکړل شوي.
- لاندې جدول ته خپلې کټگورۍ ور زياتې کړئ.
- **ننګونه:** د ورته والي فيصدي محاسبه کړئ.

$100 \times \text{ورته والی \%} = \text{د هغو خلکو شمېر چې ورته والی لري}$

د مرکه شويو خلکو ټولټال شمېر

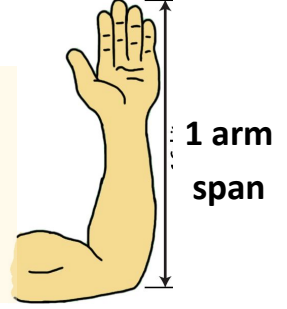
کتگوري	د چوب خط نښې	ټولټال	%
بېلگه: تور وينتان		5	83%
د زيرون مياشت: _____			
عمر: له 15 کالو پورته			
د خوبني رنگ: _____			

له خپلې ډلې سره د مرکې پايلې شريکي کړئ.
څه شی درته جالب دي؟ څه شي حيران کړئ؟

ID کارتونه جوړ کړئ

د شمېرو فعالیت

- د خپل ملګري قد د لاسونو له نظره اندازه کړئ.
- د لاسونو له نظره مو ملګری څومره لوړ دی؟



په انګلیسي کې مو 2 ملګرو ته ID کارت جوړ کړئ. لاندې یې یوه بېلګه شته:

Name: _____ نوم	یو عکس رسم کړئ.
Height: _____ قد	
Birthday: _____ د زیږون ورځ	
Villa Number: _____ د کور نمبر	
Phone No.: _____ د تېلفون شمېره	
Languages Spoken: _____ هغه ژبې چې خبرې پرې کوي	
Gender: _____ جنسیت	
Eye Colour: _____ د سترګو رنگ	

د ملګري په اړه مو څه شی ډېر خوبنېږي؟

د ځان لپاره د ID کارت 3 بېلابېلې بڼې جوړې کړئ:

1. روغتيايي کارت: د ناروغيو تاریخچه، د وینې ګروپ او نور.
2. د سفر کارت: په کومو ژبو پوهېږئ، د کوم هېواد یی او نور.
3. د ټولګي کارت: عمر، کچه/ټولګی او نور.

په هر کارت کې نور کوم معلومات باید زیات کړئ؟

څه شی وینئ؟

- یوه دقیقه واخلئ او ځان ته په هېنداره کې وگورئ.
- مخ ته مو وگورئ. ځان ته مو وگورئ.
- ځان ته موسکا وکړئ.
- دا تاسو یئ! بنایسته یئ!



زه او هېنداره

دا زه یم!

هېندارې ته گورم!

زما نوم _____ دی.

ملگري مې _____ بولي.

زما سترگې _____ دي.

زما د ځان په اړه _____ خوبښېري.

د نورو زما په اړه _____ خوبښېري.

ځان ته موسکي شئ! دا تاسو یئ، تاسو بنایسته یئ!

ID کارټونه جوړ کړئ

له هغو ID کارټونو په استفادې چې له ملګرو یې جوړوئ، په نوبت د فکر کولو لوبه وکړئ.

د ملګري په اړه مو په انګلیسي 5 جملې ووايئ.

- لاندې د کلیمو له ذخیرې جملې او کلیمې وکاروئ.
- د شخص نوم مه ذکر کوئ.



1. He is a boy OR she is a girl دی یو هلک دی او
دا یوه نجلی ده
2. His/Her age is _____ د ده/دې عمر _____ دی.
3. He/She is _____ (adjective) دی/دا _____ دی
(صفت).
4. He/She likes _____ (a hobby) د ده/دې _____ خوښېږي (سرگرمي)
5. He/She has _____ (an object) دی/دا _____ لري (یو شی)
6. He/She is from _____ (a country) دی/دا د _____ دی
(یو هیواد).
7. He/She is always _____ (a feeling) دی/دا تل _____ دی (یو
احساس).



صفتونه هغه کلیمې دي چې خلک او شیان توصیفوي. بېلګې:


Funny, helpful, kind, happy, friendly, tall, short

تییټ، لوړ، دوستانه، خوشاله، مهربانه، مرسته کوونکی، خندوونکی

صف كړئ

د 5 لوبغاړي دوي يا تر دې زياتي ډلې.

1. د زيرون د ورځو له مخې د خپلو ملگرو دقيق عمر حساب كړئ او اعشاري يې وليكئ. (بېلگه: 13 كاله او 6 مياشتې = 13,5 كاله)
(Eg: 13 years and 6 months = 13.5 years)
2. 1 ټيم به خپل عمر ونه د كاغذ په مختلف ټوټو وليكي او د 2 ټيم د غړو پر شايي دې سرينس كړي. 2 ټيم دې ورته كار له 1 ټيم سره وكړي.
3. كله چې وخت پيل شي، ټيمونه بايد له خبرو كولو پرته خپل ځانونه په سعودي ترتيب (له لوی څخه کوچني ته) كې تنظيم كړي.



كوم ټيم لومړی او سمه خلاصه كړه؟ همدوی لوبه گټي!
هر څوك بايد فكر وكړئ چې پر شايي د جا عمر سرينس دی!

- كوم ملگر تر ټولو ډېر او كوم تر ټولو كم عمر لري؟
- ستاسو د ملگرو د عمرونو اوسط څه دی؟ (ټول عمرونه جمع او د ملگرو په شمېر يې تقسم كړئ)

When I Grow Up

Written by Priyadarshini Gogoi



When I grow up, I will be an engineer and build many things. Big and small things. Wild and amazing things. I will use science to build them all

First, I will build a bridge. After that, I will build a very tall tower. And then, I will build the longest road in the world. It will start at my room and go right up to the moon!

When I build these structures, I will be a **civil engineer**.



I will build engines too. Some engines will be in rockets and some will be in planes. The plane will take us from country to country and the rocket will fly us all the way to Mars. My grandmother will come with me on all my trips!

When I build flying engines, I will be an **aerospace engineer**.

I will build a vehicle that travels under the sea. It will be made of steel and aluminium, and it will be very fast. We will swim with the fishes, sharks and whales. My grandmother will say, "Slow down, Papor!" But secretly, she will love it too.

When I build my submarine, I will be a **marine engineer**.



د کيسې وخت

کله چې لويه شم

ليکواله: پرييا درشيني گوگوي



کله چې لويه شم، زه به انجنيره وو او ډېر شيان به جوړ کړم. لوی او کوچني شيان. لوی او حيرانوونکي شيان. زه به د دغو ټولو د جوړولو لپاره له ساينس څخه کار واخلم.



لومړی به يو پل جوړ کړم. بيا به يو ډېر لوړ ټاور جوړ کړم. بيا به د نړۍ تر ټولو اوږد سرک جوړ کړم. دا به زما له خونې پيلېږي او سپورمۍ ته به رسېږي. کله چې دا ساختمانونه جوړ کړم، زه به د ساختمان انجنيره وم.



زه ماشينونه هم جوړ کړم. ځينې ماشينونه به په راکټونو او ځينې به په الوتکو کې وي. الوتکه به مور له يوه هېواد نه بل ته وړي او راکټ به مو مريخ ته رسوي. نيا به مې په ټولو سفرونو کې راسره وي!

کله چې الوتونکي ماشينونه جوړ کړم، زه به د هوا-فضا انجنيره وم.

زه به داسې يوه واسطه جوړه کړم چې تر بحر لاندې سفر وکړي. دا به له فولادو او المونيم جوړه وي او ډېره به چټکه وي. مور به له کبانو، شارک کبانو او نهنگانو سره لامبو وهو. نيا به مې واي « ورو ځغلوه، پاپوري!» خو په زړه کې به يې خوښېږي.



کله چې خپل اوبتل جوړ کړم، زه به دريايي انجنيره وم.

I'm not done yet! Next, I will build a robot. Her name shall be Gogo. Gogo and I will have many adventures. We will paint the walls and do the dishes. We will catch many, many fishes! When I build my robot, I shall be a **robotics engineer**.



I will build a machine to clean the sea. And another to clean the air. The animals will be healthy and people will breathe easy. I will save the earth with my machines! When I make machines to clean the planet, I will be an **environmental engineer**.



I will build a new ear for my dog, Pempem (she lost it in a fight!). Then I will build a new set of teeth for my grandmother. Finally, I will build wings for me!

When I build artificial body parts, I will be a biomedical engineer. And I will soar over the world looking for more things to build.



Answer the following questions:

1. Who are the characters in the story?
2. Imagine you are a robotics engineer, draw the robot you would create? How would it help people?
3. What do you want to become when you grow up?

کار می لا نه دی خلاص شوی! بیا به یو روبات جوړ کړم چې نوم یې گوگو وي. زه او گوگو به ډېر کارونه وکړو. دیوالونه به رنگ کړو او لوبښي به ومینځو. ډېر کبان به ونیسو! کله چې خپل روبات جوړ کړم، زه به د روباتانو انجنیره وم.



زه به داسې ماشین جوړ کړم چې بحر پاک کړي. او یو بل داسې چې هوا پاکه کړي. ژوي به سالم او خلک به په اسانۍ ساه اخلي. زه به مې په خپل ماشین نړۍ وژغورم! کله چې د سیارې د پاکولو لپاره ماشین جوړ کړم، زه به د چاپیریال ساتنې انجنیره وم.



زه به مې خپل سپي، پېمپیم ته یو نوی غوړ جوړ کړم (خپل یې په جنگ کې له لاسه ورکړم). بیا به مې نیا ته غاښونه جوړ کړم. په اخر کې به ځان ته وزرې جوړې کړم. کله چې مصنوعي د بدن غړي جوړ کړم، بیا به بیومیدیکل انجنیره وم. زه به په ټوله نړۍ راوگرځم او د جوړولو لپاره به نور شیان پیدا کړم.



لاندي پوښتنې ځواب کړئ

1. د کیسې کرکټرونه څوک دي؟
2. تصور وکړئ چې تاسو د ربات انجنیر یئ، هغه روبات رسم کړئ چې تاسو به یې جوړ کړئ؟ دا به له خلکو سره څه مرسته وکړي؟
3. کله چې لوی شي غواړي څه شی شي؟

اونيز غيرگون

ايا دا اونی می له زده کړې خوند واخيست؟



څه نوي شيان می زده کړل؟

څه می بڼه تر سره کړل؟

راتلونکي اونی څه شی بڼه تر سره کولی شم؟

که مو دا خوښ شوی وي، د سلگونو نورو داسې سرچینو لپاره زموږ IFERB

وييپاني ته لار شی. <https://resources.educationaboveall.org>

د 4 اونی لنډیز



پروژه

خپل د سرگرمی کتاب
جوړ کړئ

یوه کیسه په عکسونو کې وړاندې کړئ

خندني موجودات

له ځانه کرکټر رامنځته کړئ او
سرگرمي جوړه کړئ.

5

سرگرمي بشپړه کړئ

تصور وکړئ چې کرکټرونه به څه ووايي
او څه فکر به وکړي.

4

د مثبتوالي گل

هغه څه ولیکئ چې تاسو یې د ځان د
مثبت ساتلو لپاره وایئ.

3

تشریح یې کړئ

د عکس د تشریح لپاره سم صفت وټاکئ

2

نوم، ځای، شی

یوه لوبه وکړئ چې انگلیسي کلیمې او
جملې تمرین کړئ.

1

Materials Needed

- Paper
- Pen/Pencil
- Colours (Optional)

پروژهی زده‌گیره

ورخ 1

خپل د سرگرمی کتاب جوړ کړئ

د سرگرمی کتاب د کرکټرونو، ډيالوگونو او رسامیو له لارې کیسې وایي.

د نمومي په توگه د یوې کیسې په اړه فکر وکړئ چې غواړئ وړاندې یې

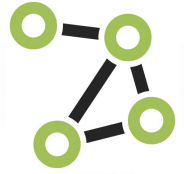
کرکټر جوړول

ستاسو په کیسه کې خلک او ژوي څوک دي؟ چیرته دي؟



چوکاټ

په کیسه کې له دوی سره څه کېږي؟
کیسه څنگه پیلېږي او څنگه پای ته رسېږي؟



پیغام

غواړئ لوستونکو ته څه پیغام ورکړئ؟ (مثلاً: مهرباني،
پاکوالی، او داسې نور.)



د خپلې کیسې اصلي کرکټر رسم کړئ!

د کرکټر نوم: _____

هغه کلیمې چې کرکټر تشریح

کوي (په انګلیسي):

-
-
-
-
-
-
-
-

تشریح یې کړئ!

هغه کلیمې چې یو شی تشریح کوي، **صفتونه** ورته وايي. په تشو ځایونو کې هغه صفت وليکئ چې عکس تشریح او توصیفوي.

big / clean / new / old / long / small
لوی پاک نوی زوړ اوږد کوچنی
cute / dirty / short / fat
بنايسته ککر لنډ چاغ




T-shirt



house



T-shirt



car



hair



car




hair



rabbit



house



cat

خپله د سرگرمی کتاب جوړه کړئ

خپله کیسه جوړه کړئ


له ملگري سره مو خپله کیسه په پښتو/دري شریکه کړئ. ملگری مو باید لاندې پوښتنې ځواب کړي:




- کیسه څنگه پیل شوه؟
- له کرکټرونو سره وروسته څه وشول؟
- څه شي حیران کړئ؟
- کیسه څنگه ختمېږي؟
- ایا دا کیسه کوم پیغام لري؟
- کوم نظر لری چې کیسه پرې ښه شي؟

کیسه په ساده جملو په پښتو/دري ولیکئ.

له لاندې څخه هر یوه ته لږ تر لږه 3 انگلیسي کلیمې وکاروئ:



(شخص، ځای یا شی)



(هغه څه تشریح کوي چې نوم یې کوي)



(describes what the noun looks, smells, sounds, feels or tastes like)

1. له ملگري سره مو کیسه بدله کړئ.

2. د دوی په کیسه کې تر **nouns** اسمونه لاندې خط کش کړئ، **verbs** حلقه لونه کړئ او د **adjectives** چې تاسو صفتونه یې پېژنئ، شاوخوا یو باکس رسم کړ.

(دا تشریح کوي چې یو نوم څنگه ښکاري څنگه بوی کوي، غږ یې څنگه دی، څنگه احساس لري یا خوند یې څنگه دی)



نوم، ځای، شی

- د الفبا یو توری ووايئ.
- ټول لوبغاړي باید یو نوم، ځای یا شی ووايي چې په دغو تورو پیلېږي (په انګلیسي).
- تاسو د هرې سېي انګلیسي کلیمې لپاره یوه 1 نومره اخلئ.
- کله په انګلیسي داسې جمله ووايئ چې له جدول څخه یوه د فعل او صفت کلیمه پکې راوړئ، یوه اضافي نومره اخلئ.



نوم	ځای	شی
Zoya	Zambia, Zoo	Zip




Cute Zoya sang.



چا تر ټولو ډېرې نومرې واخيستي؟ همدوی لوبه کتلې!

خپل د سرگرمی کتاب جوړ کړئ

1. په هر ه پانه کې وټاکئ چې خپلې کیسې ته څومره چوکاټونه غواړئ - 2، 3 یا 4.
2. پر پانو همغومره باکسونه رسم کړئ.



3. په هر باکس کې، ولیکئ چې په کیسه کې څه کېږي. له هرې رسامی لاندې، په پښتو/دري یوه جمله ولیکئ چې په کیسه کې څه روان دي. ځان وننگوئ چې له انگلیسي کلیمو کار واخلي!

- یوازې اصلي پېښه رسم کړئ، ټول جزیات نه.
- اصلي کرکټران او هغه ځای چې دوی پکې دي، شامل کړئ.

بېلگې



Zaina gives her brother money to buy cake.

زینا خپل ورور ته پیسې ورکوي چې کپک واخلي.




Ali goes to the shop to buy cake.

علي پلورنځي ته ځي چې کپک واخلي.

له ځان سره زما مثبتې خبرې

ځينې وخت بنايي په زده کړه کې له ستونزو سره مخ شو.

په داسې حالتونو کې، ځان ته څه ويلی شئ چې متحرک پاتې شي؟ لاندې يې د گل پر پانې وليکئ!



خپل د سرگرمی کتاب جوړ کړئ

1. د خپل د سرگرمی کتاب په هر چوکاټ کې، لږ تر لږه یو ډيالوگ زیات کړئ چې کرکټر یې وایي یا یې په اړه فکر کوي.



کله چې کرکټر څه وایي




کله چې کرکټر د څه په اړه فکر کوي

2. د خپل سرگرمی کتاب په هر چوکاټ کې، په پښتو/دري لږ تر لږه یو ډيالوگ زیات کړئ چې کرکټر یې وایي یا یې په اړه فکر کوي. لږ تر لږه 1 انگلیسي کلیمه وکاروئ.




زینا خپل ورور ته پیسې ورکوي چې کپک واخلي.



علي پلورنځي ته ځي چې کپک واخلي.

سرگرمي بشپړه کړئ!

علي او مونا د څه به اړه خبرې کوي؟ ځايونه دک کړئ!

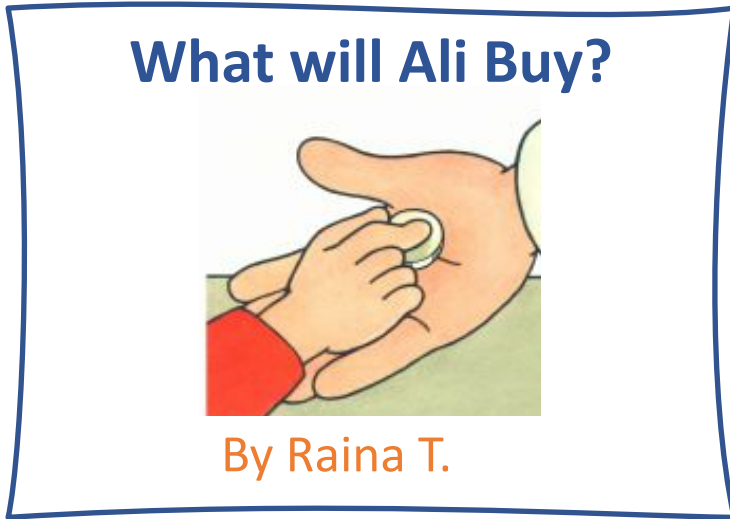


خپل د سرگرمی کتاب جوړ کړئ

1. هر باکس ته نیردې په انگلیسي د چوکاټ نمبر ولیکئ.
2. عکسونه رنگ کړئ!

پوښ پانه جوړه کړئ

1. د خپل سرگرمی کتاب لپاره د یوه ښه عنوان په اړه فکر وکړئ.
2. په یوه نوې پانه کې، د خپل کتاب پوښ ډیزاین کړئ.



عنوان

رسامي

ستاسو نوم

د کتاب وړاندې کول

د سرگرمی کتاب مو له ملگرو سره شریکه کړئ.
دوی یې په اړه پوښتنې کولی شي.



- د خپلې سرگرمی کتاب له جوړولو وروسته څه احساس کوئ؟
- څه شی اسانه وو؟ څه شی سخت وو؟
- څه شی مو وکړل چې د سرگرمی کتاب مو لا په زړه پورې شو؟



لاندي ڪرپڪٽرونه رسم ڪري او له دغو په استفادي خپله كيسه جوړه ڪري.

Draw Something
Little
کوچنی

Draw Something
وڀروونکی

Draw Something
بوین

Draw Something
اوردہ

Draw Something
بنايسٽه
ناوره

خپله كيسه جوړه ڪري او له دغو ڪرڪٽرونو سره يو ڪاريڪاتور رسم ڪري.

اونيز خبرگون

ايا دا اونی مي له زده کړي خوند واخيست؟



څه نوي شيان مي زده کړل؟

څه مي بڼه تر سره کړل؟

راتلونکي اونی څه شی بڼه تر سره کولی شم؟

که مو دا خوښ شوی وي، د سلگونو نورو داسي سرچينو لپاره زموږ IFERB

ويپاني ته لار شی. <https://resources.educationaboveall.org>

منسوبول

د زده کړې دا پکېچ له دې مخې جواز لري [Creative Commons Attribution-NonCommercial-ShareAlike 4.0 International License](#).

ص. 32: Me and the Mirror - Dream a Dream بنسټ

ص 35-36: When I Grow Up (English) لیکواله Priyadarshini Gogoi, تصویر جوړوونکی Tarique Aziz, ملاتړ کونکی CISCO, خپرندوی Pratham Books (© Pratham Books, 2020) تر CC BY 4.0 جواز لاندې، لومړی ځل خپور شوی په StoryWeaver کې.

ص. 48: د کارپانې سرچینه [/https://comicsclub.blog/comics-worksheets](https://comicsclub.blog/comics-worksheets/)

