

ورڻي ڪار

زما احساسات

خپل احساسات مو هر ه ورڻ ۾ خپلو ڪتابچو ڪي وليڪي


Today, I feel _____



excited




happy



joyful



calm



hurt



confused



anxious



lonely



annoyed



enraged

د 1 اونی لنډیز



پروژه

اجرا یی کړئ

د اونی په جریان کې یو
لوبغاړی شی!

علت او معلول

د ارتباطي کلیمو په وسیله علت او
معلول یو ځای کړئ.

ترتیبول

په انگلیسي کې ساده جملې جوړې
کړئ.

دنده بهر

د ځمکنی تمرین له لارې ځیرکتیا تمرین
کړئ.

وېبښی او ووايي

د یو څیز په اړه د خبرو کولو لپاره د کلمو
شبکې وکاروئ.

1

2

کنگل شوی!

له لیدونکو لوبغاړو څخه په گټه اخیستې
!صحنه ترسره کړئ

اړین توکي

- کاغذ
- قلم/پنسل

اجرای کړی



ډرامه څنگه یوه نظریه انتقالولی شي؟

- کله چې د "ډرامې" په اړه فکر کوئ، کوم ټکي مو ذهن ته راځي؟

ډرامه هغه کیسه ده چې د کرکټرونو ترمنځ د محاورو له لارې ویل کیږي.



- ډرامه له کیسې لوستلو سره څه توپیر لري؟
- ستاسو په نظر کومه یوه غوره ده؟ ولې؟

د احساساتو لوبه

1. له خبرو پرته د خپلو ملگرو له گروپ څخه د یو کس په څیر عمل وکړئ.
2. نور باید اټکل وکړي چې دا څوک دی او د سم اټکل لپاره 1 امتیاز ترلاسه کړي.



تر 1 پړاو وروسته، د ډیالوگونو په اضافه کولو سره (هغه څه چې دوی یې ډېر وايي) د یو شخص په څیر عمل وکړئ.



1. له کومو لارو اړیکه نیولی شو؟
2. کله مو چې غږ او ډیالوگ کاراوه، نو څه توپیر یې درلود؟

وینیی او ووائی

خپلو ملگرو او د ټولني غرو ته د دغه فعالیت لپاره بلنه ورکړئ!

هره انگلیسي کلمه غوره کړئ (لاندې مثالونه) او یوه د کلمې شبکه د ټولو هغو شیانو سره رسم کړئ / ولیکئ چې غواړئ د کلمې په اړه یې شریک کړئ.

Shoes
(بوت)

Medicine
(درمل)

Thirsty
(تږی)

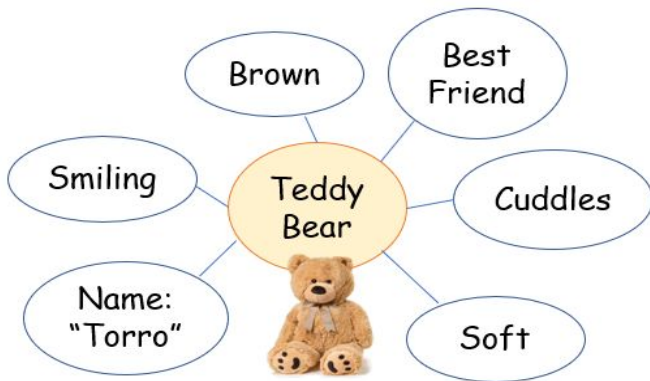
Book
(کتاب)

Water
(اوبه)

Paper
(کاغذ)

Clothes
(جامې)

Phone
(موبایل)



خومره چې فکر کولی شئ په
انگلیسي کې د تشریح کونکو کلمو
په اړه فکر وکړئ

3. د دغو نظریو په کارولو سره، له خپلو ملگرو سره د شي په اړه خبرې

وکړئ. هڅه وکړئ د انگلیسي کلمو په کارولو سره شی تشریح کړئ.

4. کله چې هرڅوک د خپلې موضوع په اړه څه شریکوي، نور باید ویل شوي

خبرې تکرار کړي. نو، په غور سره غور ونیسئ! که انگریزي کلمې ویل

شوي وي، هڅه وکړئ چې تکرار کړئ.

اجرا يي کړئ

1. د 5-10 کارونو لېست جوړ کړئ چې په دې اونۍ کې مو کړي وي.
(منډې وهل، ګرځېدل، ليکل، خوړل، خوب کول، او نور)

دا فعلونه يا عملي کلمي بلل کيږي کيږي.

2. فعلونه له خبرو پرته اجرا کړئ. نور بايد په انگليسي ژبه د کلمي گومان وکړي.
دلته څو بېلگي شته دي.

Sleep
(خوب کول)



Open
(خلاصول)



Clean
(پاکول)



Laugh
(خندل)



Jump
(توپ وهل)



Dance
(نڅا کول)



Cry
(ژړل)



Play
(لوبه کول)











هر سم گومان 1 امتياز لري.

هغه لوبغاړی چې ډير امتيازونه لري، لوبه گټي!

په احساساتو خبرې كول

هر احساس (له کلمو پرته) اجرا کړئ او نور بايد په انگليسي کې احساس اټکل کړي.

			
Happy (خوشحاله)	Angry (په غوسه)	Sad (خفه)	Calm (ارام)
			
Sick (ناروغ)	tired (ستړی)	Thirsty (تږی)	Shocked (وېرېدلی)

کنگل فعاليت

لوبغاړي په يوه ليکه کې دريږي او يو بل ته لکه څنگه چې بنودل شوي، عمل/عکس العمل څرگندوي:

لوبغاړی 1


د عمل کولو لپاره سناريو ترلاسه کوي
مثال: د سوک وهنې حرکت

لوبغاړی 2

د 1 لوبغاړي وهلو او
لوېدلو ته غبرگون ښيي

لوبغاړی 3

د 2 لوبغاړي ته عکس العمل
د 1 لوبغاړي د نيولو هڅه



لوبه هغه مهال پای ته رسيږي چې ټول لوبغاړي عمل وکړي. بیا، وروسته له کنگل حالت څخه وتلی شی او یوه نوی سناريو اجرا کړئ.

اجرای کړی

زموږ پنځه حواس کوم دي؟



touch

لمس کول



smell

بوی



taste

خوند



hearing

اورېدل



sight

لیدل

1. د هر حس لپاره چې لاندې بنودل شوي دي، لږ تر لږه 1 شی وکارئ یا یې رسم کړئ، چې په زړه پورې وي یا نه وي. په کارتونو کې یې پرې کړئ.

Smell

(بوی)




Rotten Fish

(بوین/چپل ماهی)



Flowers

(گل)



2. هر کارت واخلي او عکس العمل وبنیئ. نور باید حس (په انگلیسي) او هغه څه چې تاسو عکس العمل ورته بنیئ، اټکل کړي.

هر سم اټکل یو 1 امتیاز لري

هغه لوبغاړی چې ډیر امتیازونه لري لوبه گټي!

دنته بهر

آرام کپنی او ژوره ساه واخلئ.

شاوخوا ته وگورئ. د لاندې مواردو په اړه فکر وکړئ او خالي ځایونه په پښتو/دري ډک کړئ.



Some 'connecting words' help us join ideas together. 'And' is one such word.

ځینې نښلونکي کلمې د نظریو په یو ځای کولو کې مرسته کوي. 'And' (او) یوه همدا کلمه ده.

پر 5 شیانو چې لیدلی یې شی فکر وکړئ.

I see (وینم) _____, _____, _____, _____, and _____.

پر 4 شیانو چې اورېدلی یې شی فکر وکړئ.

I hear (اورم) _____, _____, _____, and _____.

پر 3 شیانو چې لمس کولی یې شی فکر وکړئ.

I can touch (لمس) _____, _____, and _____.

پر 2 شیانو چې بویولی یې شی فکر وکړئ.

I smell (بویولی) _____ and _____.

پر 1 شي چې خوند یې څکلی شی فکر وکړئ.

I taste (څکلی) _____.

اجرای کړی

ساده جملې

ساده جملې له 3 برخو څخه جوړې شوي، معمولا په دغه ترتیب:

She eats her food.

Subject
(فاعل)

شخص یا شی چې عمل تر
سره کوي

Verb
(فعل)

عملي کلمه

Object
(مفعول)

د عمل تر لاسه کونکی شی یا
شخص

1. I love cars.
2. You found my bag.
3. Ali made dinner.
4. Zaina cleans her room.

په دغو جملو کې فاعل، فعل،
او مفعول کوم دی؟



I bought
this shirt.

له خپل ملگري سره په پښتو یا دري کې
یو لنډ سکریپټ چمتو کړئ.
• لږترلږه 2 جملې په انګلیسي کې وکاروئ
چې فاعل، فعل او مفعول ولري!



کلمې په سم ترتیب ولیکئ.
جمله په ټکي (.) پای ته ورسوئ.

plays Sarah football

I apples eat

jumping She likes

tired is He

climbed She the tree

They sleep late

اجرای کړی

هره جمله له ورکړل شوو احساساتو سره وویاست او وگورئ چې څومره توپیر لري. د لاسو حرکات مه کاروئ.

- Can you help me out? زما سره مرسته کولی شی؟
- I completed my work today. ما نن خپل کار بشپړ کړ.
- I have to tell you something. زه باید یو څه درته ووايم.



Happy
(خوشحاله)



Sad
(خفه)



Confused
(ګډوډ)



annoyed
(خورول شوی)



Scared
(وېرېدلی)

پر 2 تر 3 سناریوگانو فکر وکړئ. لاندې ځینې مثالونه راوړل شوي:

- بنوونکي له یوه زده کوونکي څخه پوښتي چې ولې یې کورنۍ دنده نه ده کړې.
- ډاکټر ناروغ معاینه کوي.
- له یوه مشهور اداکار سره د خبرو اترو پروگرام کوربه مرکه کوي.
- پولیس له یوه شکمن سره خبرې کوي.



دا سناریوگانې د کورنۍ له یوه غړي یا یوه ملګري سره په دغو مختلفو احساساتو اجرا

کړئ: **bored, fearful, energetic, angry**

قهرجن بانرژي ویروونک بی حوصلی

- ستاسو د بدن ژبه له مختلفو احساساتو سره څنګه بدلیږي؟
- ایا زموږ احساسات زموږ د خبرو کولو په طریقه اغېزه کوي؟ څنګه؟
- په سکریپټ کې د مختلفو دیالوگونو لپاره احساسات اضافه کړئ.

معلول او معلوليت

په يوه كيسه يا زموږ په شاوخوا نړۍ کې هره پېښه د پېښېدو لپاره يو دليل (علت) او پايله (معلول) لري.

علت - ولي

Cause
WHY

معلول - څه شي

Effect
WHAT



ارتباطي کلمې

Because

ځکه

ارتباطي کلمې

So

نو

د دوو جملو د نښلولو لپاره ارتباطي کلمې کاروو.

I brought an umbrella **because** it is raining.

Cause

Effect

It is raining. **So**, I have an umbrella.

Effect

Cause

هغه پنځه پېښې لېست کړې چې ستاسو پر شاوخوا پېښېږي. د هرې پېښې لپاره، د هغې علت او معلول وليکئ.

خپل ځان چلنج کړئ چې د 'because' او 'so' ارتباطي کلمو په کارولو سره جملې سره وتړئ.

د 2 اونی لنډیز



پروژه

یوه ډرامه جوړه کړئ

خپله ډرامه جوړه کړئ او خپل د اداکاری
!مهارتونو ته وده ورکړئ

د کیسې وخت

د ملګرو د ډارمې جوړولو په اړه یوه کیسه
!ولولئ

5

خپله ډرامه وړاندې کړئ

خپله ډرامه یوه لیدونکي ته وړاندې
کړئ.

4

بلنلیک

د خپلې ډرامې لپاره یو بلنلیک جوړ
کړئ.

3

وینا

څوک په ورکړل شوي موضوع کې تر
ټولو اوږده وینا کړلی شي؟

1

د غږ باکس

یو څه په زړه پورې تنفسي او غږیز
تمرینونه وکړئ.

2

اړین توکي

- کاغذ
- د بنودني لپاره هره اړینه کورنۍ وسیله/توکي
- قلم/پینسل



یوه ډرامه جوړه کړئ

سکرپټ لیکل

هره کیسه پېښې لري چې په ترتیب سره پېښیږي.
دغو انځورونو ته وگورئ او کیسه په پښتو/دري کې ووايئ.
(لږترلږه 1 انگلیسي جمله وکاروئ.)



1



2



3

پر یوه کیسه فکر وکړئ چې غواړئ په خپله ډرامه کې یې اجرا کړئ

لوبغاړي څنگه پوهیږي چې څه ووايي او څنگه پر سټیج عمل وکړي؟

د خپلې ډرامې لپاره یو سکرپټ ولیکئ چې لارښوونې او ډیالوگونه ولري.

- د کیسې پېښې ترتیب کړئ.
- په خپله کیسه کې د بیلابیلو پېښو علت او معلول وپلټئ.
- کرکټرونه څوک دي؟ هغوی څنگه فکر، احساس او خبرې کوي او څنگه جامې اغوندي؟
- ځینې محاورې کومې دي چې کرکټرونه به یې ووايي؟
(لږترلږه 5 انگلیسي جملې په خپله ډرامه کې وکاروئ.)
- ستاسو په ډرامه کې کوم راوي شته؟ راوي اوریدونکو ته اضافي معلومات ورکوي.

ارائى د خبرو کولو مهارتونه تمرين کړو

د دغو موضوعاتو په اړه لږ تر لږه له 30 تر 40 ثانيې په پښتو/درى خبرې وکړئ. ځان وښکړئ چې لږ تر لږه 2 انگليسي جملې ووايي.



1

My Favourite Colour

(زما د خوښې رنگ)

3

My Favourite Book

(زما د خوښې کتاب)

5

My Favourite Sport

(زما د خوښې ورزش)

6

My Best Friend

(زما غوره ملگرى)

2

My Favourite Game

(زما د خوښې لوبه)


4

My Favourite Animal

(زما د خوښې حيوان)

له خپلو ملگرو او کورنۍ سره لوبه وکړئ ترڅو وويني چې څوک ترټولو اوږدې خبرې کولى شي!

رايى انعکاس ورکړو



- ايا ومو کولى شول په دوامداره توگه پر يوه موضوع خبرې وکړئ؟
- څه درته اسانه وو؟ څه مشکل وو؟

یوه ډرامه جوړه کړئ

د کلمې فشار

یوه جمله د هغو کلمو پر اساس چې تاسو فشار ورباندې راوړئ، بنایي مختلفي معناوي ولري د کومو چې تاسو یې ټینګار کوئ. پر نیلي/آبي کلمو فشار راوړئ.

Tara bought the dress.

Tara bought the dress.

Tara **bought** the dress.

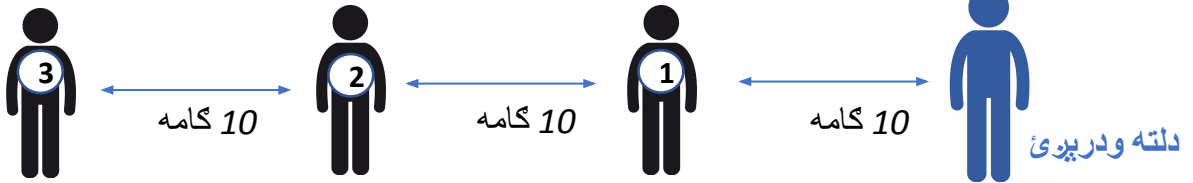
Tara bought **the dress**.



چا جامې واخيستي؟ تارا.
دا دلته مهم دی.

وګورئ چې څنګه د نورو لپاره معنی بدلوي.

غریز تمرینونه



- یوازي دومره خبرې وکړئ چې 1 شخص مو غږ واورېدای شي. بیا، 2 شخص او 3 شخص.
- فرض کړئ چې یو راز شریکوی. دریم شخص باید ستاسو غږ واورېدای شي.
- په غوسه یو څه ووايي.
- 1 شخص باید داسې احساس ونه کړي چې تاسو چيغې وهئ.

د تمرین وخت

1. تصمیم ونیسی چې څوک به ستاسو په سکرېپټ کې د کرکټرونو رول لوبوي.
2. د غږ په مناسب کیفیت، احساساتو او کړنو سره د محاورو وړاندې کولو تمرین وکړئ.

ودرپزئی او خپلی پښې لږ ازادې کړئ.
سترگې مو بندې کړئ.



. ساه واخلئ. کله چې ساه وباسئ، وواياست:
||||| (3 ځله يې تکرار کړئ)

. ساه واخلئ. کله چې ساه وباسئ، وواياست:
oooooooooooooooooooo (3 ځله يې تکرار کړئ)

. ساه واخلئ. کله چې ساه وباسئ، وواياست:
ammmmmmmmmmmmmmm (3 ځله يې تکرار کړئ)

تاسو کولی شئ دا غبرونه په لور غږ او ورو ووايئ.

له دغه فعالیت ترسره کولو وروسته څنگه احساس کوئ؟

احساسات په انگلیسي کې وواياست

! غږ جوړول

لاندي غبرونه یوازې په خپل غږ سره تقلید کړئ. نور یې اټکل کوي.

- | | | |
|-----------------|-----------------|-----------------|
| • اوبه څڅېدل | • لرگی ټوټې کړئ | • خوله لگول |
| • میوه پلورونکی | • غولی جارو کړئ | • څوکی چپه کړئ |
| • روان موټر | • ځړول | • یوه جوړه قیچي |

څه شی یوازې په غږ سره درک کولی شو؟

غبرونه، موزیک یا سندري خپلې پرامې ته وراضافه کړئ ترڅو لا په زړه پورې شي.

یوه ډرامه جوړه کړئ



خپل نمایش تمرین کړئ

د سکریپټ په کارولو سره د خپلې ډرامې اجرا کولو تمرین وکړئ. که اړتیا وي، بدلونونه پکې راولئ.



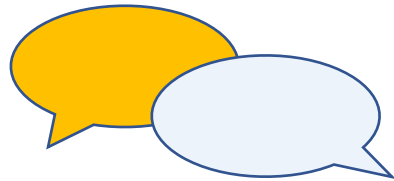
کرکټرونه څوک دي؟

دوی یو بل ته څه وویل؟

لږ تر لږه 5 درې انگلیسي جملې.

جامي غوره کړئ.

صحنه تمرین کړئ.



په احساساتو او مناسب غږ سره خبرې وکړئ!

ستاسو د ډرامې د لای په زړه پوري کولو لپاره د غږ افیکټونه اضافه کړئ!



بلنليک

د خپلو ملگرو د دعوت لپاره يو بلنليک جوړ کړئ، ترڅو ستاسو نمايش وگوري. ستاسو کارت بايد لاندې جزيات ولري:

INVITATION

Dear _____,

نوم

Your are invited to watch our play

عنوان

' _____ '

on _____.

نېټه

Time: _____

وخت

Place: _____

ځای

Thank you!

پای



ستاسو

نوم

نور جزيات او رسامی هم اضافه کولی شئ

بلنليکونه بنکلي کړئ او خلکو ته يې ووپشئ.

یوه ډرامه جوړه کړئ

ډرامه وړاندې کول

د کورنۍ غړي او دوستان مو راوبولئ ترڅو ستاسو ډرامه وگوري.

ډرامه د لیدونکو په مخ کې اجرا کړئ.

- ایا دوی له ډرامې خوند واخیست؟
- دوه څیزونه چې بڼه مخکې ولاړل، څه شی دي؟
- څه شی بڼه کیدی شي؟



ډرامه څنگه یوه نظریه انتقالولی شي؟

فکر:





“Yes, and then”

په يوه دايره کې ودريرئ او له خپلو
املگرو سره دا فعاليت وکړئ

عمل کوي

1 زده‌کونکي

د عمل په اړه يوه جمله وايي.

Eg: Yara went for a walk.

2 زده‌کونکي

کيسې ته په يوه بل عمل سره دوام ورکوي

وايي 'هو، او بيا' او د عمل په اړه خبرې کوي

Eg: Yes and then, Yara went found a puppy.


3 زده‌کونکي، 4
زده‌کونکي، ...

وروستي زده‌کونکي

کيسه د "په پای کې، ___" په ويلو سره پای ته رسوي

Eg: At last, Yara took the puppy home!

راځئ انعکاس ورکړو



- د کيسې په جريان کې مو له احساساتو څخه کار اخيستی؟
- د عمل کولو پرمهال مو د څپرې حالات او څرگندونې کارولي؟
- د دغه فعاليت په اړه څه شي ننګوونکي وو؟
- له څه شي مو خوند واخيست؟

It's Play Time

Written by Neha Singh

My friends and I are staging a play. The monkeys are getting their long, brown tails fixed.



The writers are helping the Lion and Mia remember their lines. I play the King.



The palace guards and dancers are practising their dance.

The dance teacher is helping them.

Oh no! Mia tripped over the guard's spear. The first aid team rushes in. Everyone is fine. Phew!



ورخ 5 د کيسی وخت

ليکواله: نيهي سينگ

د ډرامې وخت دی

My friends and I are staging a play. The monkeys are getting their long, brown tails fixed.



ليکوال له زمري او ميا سره د دوی د خطونو په يادولو کې مرسته کوي. زه د پاچا رول لوبوم.



د ماني ساتونکي او نڅاگران
د نڅا تمرين کوي.

د نڅا بنوونکي له دوی سره مرسته کوي.

او ه نه! ميا د ساتونکي په نېزې وروخت. د لومړنيو مرستو ډله راورسيده، ټول بڼه دي.
او ه!





The audience is coming into the hall. We are so nervous! But I cannot see my family. Where are they? Oh wait! I see them!

Uh oh! My moustache is falling off. The play is about to start. What shall I do?



As an actor, I must think on my feet! Wait and watch – I will be the best King ever. My hair is my moustache now!

- Circle the English words that are new to you and find their meanings.
- Who are the characters in the story?
- What is the setting?
- What do you think the play is about?
- Do you feel nervous while performing in front of people? What calms you down?



ليدونكي تالار ته راڻي. مور ڊير په غوسه
يو! مگر زه نشم کولی خپله کورنۍ ووينم.
هغوی چپري دي؟ اوه صبر وکړه! زه دوی
وينم!

اوه! زما برېتونه پرې کپري. لوبه د پيليدو
په حال کې ده.
زه څه وکړم؟

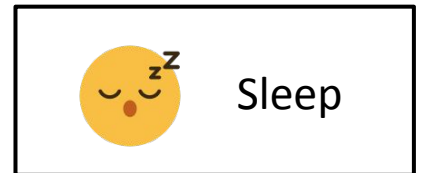
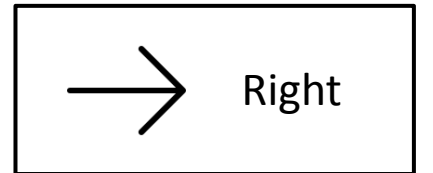
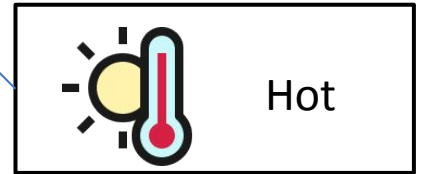
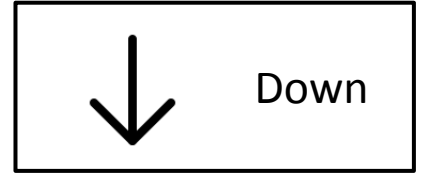
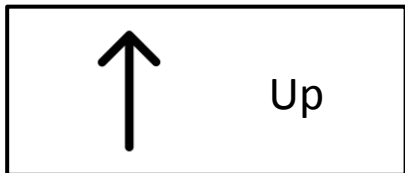
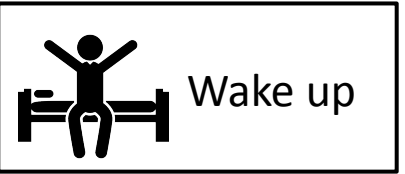
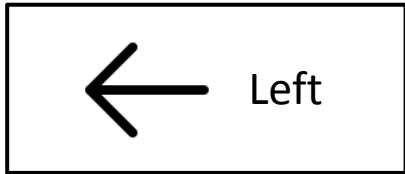



د يوه لوبغاړي په توگه، زه بايد پر خپلو پښو
فکر وکړم! صبر وکړئ او وگورئ - زه به
د تل لپاره تر ټولو غوره پاچا شم.
زما وينتان اوس زما برېت دي!

- هغه انگليسي کلمې چې تاسو ته نوې دي حلقه کړئ او د معنی يې ومومئ.
- په کيسه کې کرکټرونه څوک دي؟
- تنظيمات څه دي؟
- ستاسو په نظر ډرامه د څه په باب ده؟
- ايا تاسو د خلکو په مخ کې د اجرا پر مهال د عصبانيت احساس کوئ؟ څه شی تاسو آراموي؟

متضاد

متضادي کلمي ونبلوئ



خپلي درې جوړې متضادي کلمي وليکئ. خپل ځان چلینج کړئ چې په

انگلیسي کې یې وليکئ!

اونيز خبرگون

ايا د دي اونی له زده کړې مي خوند واخيست؟



څه نوي شيان مي زده کړل؟

څه مي بڼه تر سره کړل؟

راتلونکي اونی څه شی بڼه تر سره کولی شم؟

که مو دا خوښ شوی وي، د سلگونو نورو داسي سرچينو لپاره زموږ IFERB وپياني ته لار شئ. <https://resources.educationaboveall.org>

د 3 اونی لنډیز



پروژه

زما اونیز یادښتونه

د خپل اونی د ثبت او پلان لپاره یوه ډایری جوړه کړئ!

معمایي جدول

د اونی د ورځو بیاکتنې لپاره یوه
!معمال کړئ

د پښو ترتیب

د نورو ارتباطي کلمو په کارولو سره
پښې ترتیب کړئ.

'To Be' فعل

د 'to be' فعل کارول او په
مختلفو زمانو کې د فعلونو
پېژندلو تمرین.

وخت ویل

وخت ویل د 12 او 24 ساعته ساعتونو
په چوکاټ کې زده کړئ.

د لوبې وخت

د اونی د ورځو د تمرینولو لپاره له خپلو
ملگرو سره د ساتیري تختې لوبه وکړئ!

1

2

3

4

5

اړین توکي


- کاغذ
- قلم/پنسل
- تار/استپلر

زما ورځني يادښتونه

هره کلمه وسپړئ.


هغه څه رسم کړئ چې تاسو پرون
هر وخت ترسره وکړل.

Morning
(سهار)




morning
morning

Afternoon
(ماسپښين)



afternoon
afternoon

Evening
(مانځام)



evening
evening

Night
(شپه)



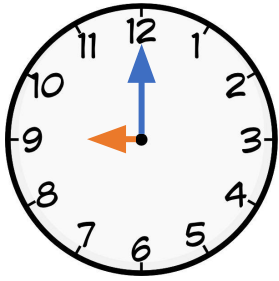
night
night

وخت ويل

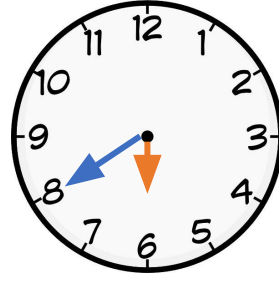
1. له 1-24 په انگليسي ژبه عددونه وليکئ.

په ورخ کې 24 ساعته دي. سهار، ماينام او شپه کوم ساعته دي؟

2. خالي ځايونه ساعت په لوستلو ډک کړئ.



It is ____ o'clock.



It is _____.

وخت د 12 ساعته او 24 ساعته په فارمټ/چوکاټ کې ويل کېدای شي. د 12-
ساعته ساعت لپاره AM او PM کاروو. د 24 ساعته ساعت لپاره، يوازي اعداد
کاروو.



12 ساعته فارمټ

It is 7:15 AM.



It is 7:15 PM.

24 ساعته فارمټ

It is 7:15.

It is 19:15.



- What is 2 PM in the 24-hour clock?
- What is 00:00 in a 12-hour clock? Use AM or PM.
- What is 8 AM in a 24-hour clock?
- What is 3:30 PM in a 12-hour clock?

زما اونیز یادښتونه

د اونۍ لاندې ورځې تعقیب کړئ.

Sunday (یکشنبه)	Sunday	Sunday
Monday (دوشنبه)	Monday	Monday
Tuesday (سه‌شنبه)	Tuesday	Tuesday
Wednesday (چهارشنبه)	Wednesday	Wednesday
Thursday (پنجشنبه)	Thursday	Thursday
Friday (جمعه)	Friday	Friday
Saturday (شنبه)	Saturday	Saturday

د اونۍ د پای رخصتی ته نږدې ټیک رسم کړئ.



په پښتو/دري د هغه کار په اړه له یوه ملگري سره
خبرې وکړئ چې تېره اونۍ مو هره ورځ ترسره کړی.

د لوبې تخته په راتلونکې پانه
کې ده.

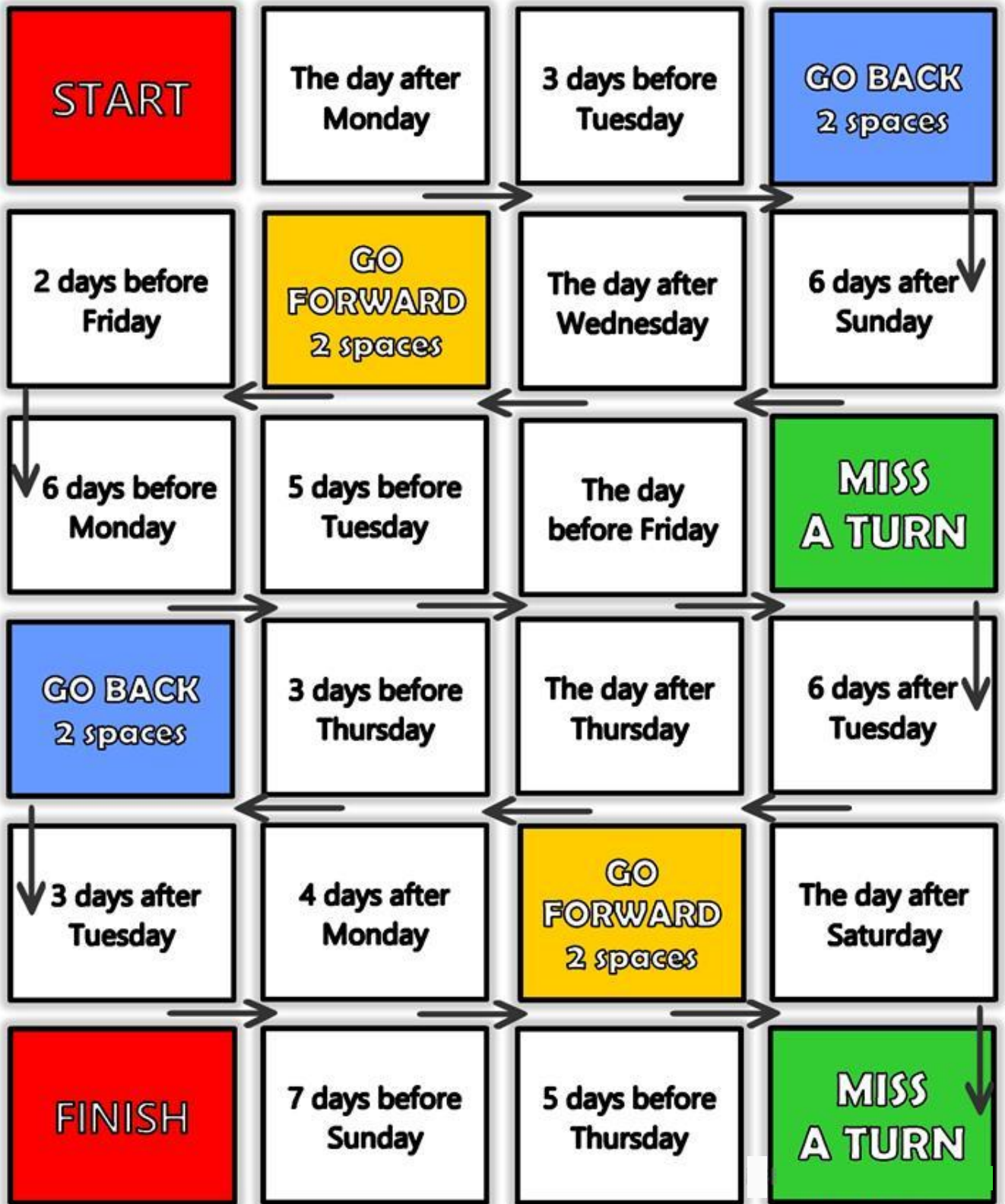
د لوبې تخته

3 یا ډېر لوبغاړي

- خپل شماروونکي/کاونټرونه په پیل/ 'START' کې کېږدئ.
- تاس و اچوئ او ډېرې خانې وښورئ.
- که تاس نه لرئ، په چیتونو کې له 1 تر 6 پورې ولیکئ او په پټو سترگو سره یو غوره کړئ.
- پر باکس پوښتنې ته ځواب ورکړئ. که سمه وي، په باکس کې پاتې شئ. که غلطه وي، یو گام شاته ولاړ شئ.
- هغه لوبغاړی چې 'FINISH' ته ورسېږي، گټې یې!

اد لوبي وخت

ورخ 2



تاسو خپل قوانین هم جوړولی ری (د وخت محدودیتونه وټاکئ، جملې جوړې کړئ، او نور)

زما اونیز یادښتونه

په خپل ډایری کې د جملو لیکلو پرمهال، به فعلونه (عملي کلمې) وکاروئ. د عملونو د پېښېدو د بنودلو لپاره مور «زمانې» کاروو. زمانې په 3 ډوله دي:

بشپړ شوی عمل یا د شتون تېر حالت

PAST Completed Action or Past State of Being

تېر مهال

← PAST PRESENT FUTURE →

Ken walked to school.

تکراري عمل یا د شتون حالت

PRESENT Repeated Action or State of Being

اوس مهال

← PAST PRESENT FUTURE →

Ken walks to school every day.

Generalizations

← PAST PRESENT FUTURE →

Ken is smart.

یو عمل یا د شتون حالت چې ښایي په راتلونکي کې ترسره شي.

FUTURE An Action or State of Being That Will Happen

راتلونکی مهال

← PAST PRESENT FUTURE →

Ken will walk to school tomorrow.

په تېرمهال کې له ډېرو فعلونو سره یوازې 'ed' اضافه کېږي. خو د ځینو لپاره دا ډول نه ده. لاندې څو مثالونه راوړل شوي.

	Past	Present	Future
ویده کېدل/خوب کول	Slept	Sleep / Sleeps	Will sleep
مطالعه کول	Studied	Study / Studies	Will study
تلل	Went	Go / Goes	Will go
څښل	Drank	Drink / Drinks	Will drink
اورېدل	Showered	Shower / Showers	Will shower
خوړل	Ate	Eat / Eats	Will eat
خبرې کول	Talked	Talk / Talks	Will talk
منډې وهل/اجرا کول	Ran	Run / Runs	Will run
لوبه کول/خپړول	Played	Play / Plays	Will play
نڅا کول	Danced	Dance / Dances	Will dance
کول	Did	Do / Does	Will do
خندل	Laughed	Laugh / Laughs	Will laugh
درلودل	Had	Haas/ Have	Will have

په راتلونکي مهال کې د فعلونو په اړه څه شي ته پام کوئ؟


د پورتنیو فعلونو په کارولو سره 5 جملې ولیکئ:

- Yesterday, I _____ (past tense)
- Everyday, I _____ (present tense)
- Tomorrow, I will _____ (future tense)
- With my friend, I _____ (any tense)
- This evening, I _____ (which tense?)

(ماضي) Past	(حال) Present	Future (آينده)
I was	I am	I will be
You were	You are	You will be
She / He / It was	She / He / It is	She/ He / It will be
We were	We are	We will be
They were	They are	They will be

3 جملي وليکي 'to be' فعل پکي وکاروئ.

خه چي اعجاز په خپله ډايري کي ليکلي وي لولئ:



Last weekend, I visited my Uncle John. He lives in a village. He lives in the village and has a big farm. My uncle likes cattle. He went to a cattle market and bought five cows! I remember that day. My aunt baked bread and it was delicious! Tomorrow, I will take the recipe from her and bake it myself. I will give it to my friends. Next Sunday, I will visit Uncle John again. I wonder if he named the new cows already!

- په past tense کي څو کلمي فعلونه دي؟ _____
- په present tense کي څو کلمي فعلونه دي؟ _____
- په future tense کي څو کلمي فعلونه دي؟ _____

زما اونیز یادبنتونہ



راخی د خپلی د اونیزی ډایری په جوړولو پیل وکړو!

د اونی د ټولو ورځو لپاره یوه پاڼه جوړه کړئ (لاندې بیلگه) او د کتاب جوړولو لپاره یې سره یوځای کړئ:

Date: _____ SUNDAY

Time	Activities	Done?
7 am to 8 am	Wake Up, Shower, Eat Breakfast	✓

Moments From My Day:

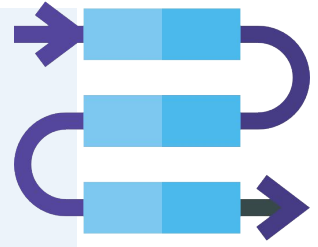
I played with my friends. It was fun! I studied for 2 hours. I learned many new things.....

I feel _____ because _____

- د هرې ورځې لپاره موخې وټاکئ. تر پوره کېدو وروسته، د ټیک نښه اضافه کړئ.
 - د نن ورځې لپاره د خپلو ځانگړو شیبو په اړه ولیکئ.
 - د ورځې په پای کې خپل احساس ولیکئ.
- 36 تاسو کولی شئ خپله پاڼه سینگار کړئ یا نور توضیحات هم اضافه کړئ!

مور د پېښو ترتيب بنودلو لپاره خاصي کلمې هم کاروو! بېلگه:

- **First**(لومړی) , Haya went to her house.
- **Next**(بل/ورپسې) , Haya ate food.
- **Then**(بيا، وروسته) , Haya watched TV.
- **Last**(وروستی) , Haya went to sleep.



Sequence

Event

“first”، “next” او
“last” په سم ترتيب
وليکئ.

I went to the doctor.

I took medicine and felt
better.

I did not feel well.

په هر باکس کې ساده جملې وليکئ ترڅو وښيي چې تاسو پرون څه وکړل. دا کلمې په
!خپله اونيزه ډايري کې هم وکاروئ

، وروستی	، لومړی
آخر	، بيا

زما اونیز یادبنتونه

د نن لپاره په خپله اونیزه ډایری کې پانه ډکه کړئ!

د پاتې ورځو لپاره، په خپله ډایری کې د هغه څه لیکل یا رسمول مه هیروئ چې تاسو کړي دي. مخونه یو بل سره وتړئ یا ستیپل کړئ.

زما د خوبني ورځ

ستاسو د خوبني ورځ کومه ده؟ ولی

د لاندې انگلیسي کلمو په کارولو سره یې یوه ملګري ته تشریح کړئ:

My favourite day is _____.

(زما د خوبني ورځ _____ ده.)

I like it because _____.

(زما خوښېږي ځکه _____.)

1. ستاسو په هیواد کې خلک په اونۍ کې څو ورځې کار


کوي؟

2. ستاسو په هیواد کې ماشومان په اونۍ کې څو ورځې

ښوونځي ته ځي؟

3. که مو وکولی شول پر نړۍ واکمن شی، ایا دا به مو بدل

کړي وای؟ ولی او ولی نه؟



معمایي جدول

ورخ 5

کارپانه

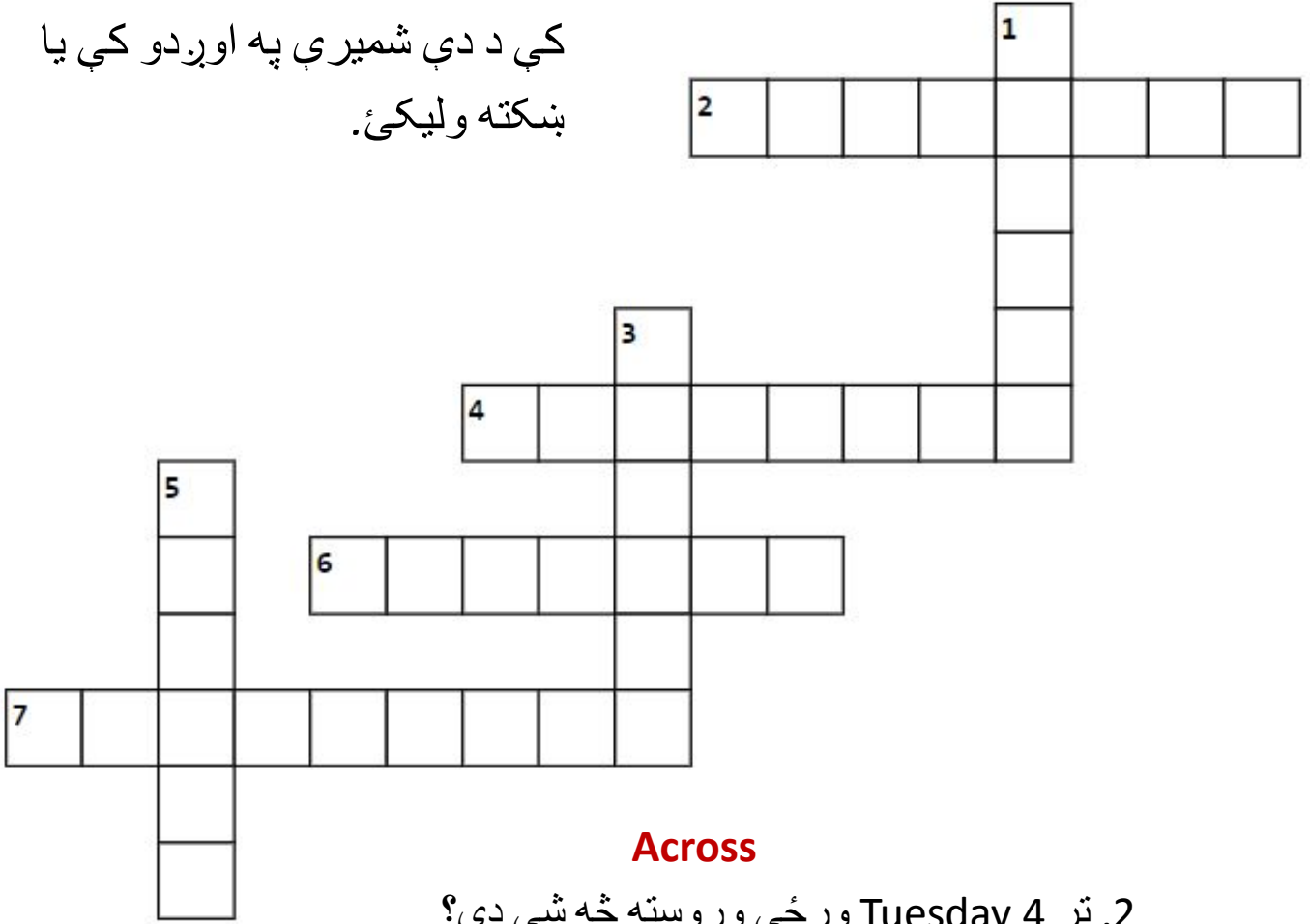
• د لاندې نښې شمېرې ته

وگورئ.

• کلمه وپيژنئ او په معمايي جدول

کې د دې شمېرې په اوږدو کې يا

ښکته وليکئ.



Across

2. تر Tuesday 4 ورځې وروسته څه شى دى؟

4. تر Saturday دوه ورځې مخکې څه راځي؟

6. تر Monday وروسته څه راځي؟

7. کومه ورځ په 'W' توري پيليري؟

Down

1. کومه ورځ په 'F' توري پيليري؟

3. تر Monday مخکې څه راځي؟

5. له شنبې څخه دوې ورځې څه شى دي؟

اونيز غيرگون

ايا د دي اونی له زده کړې مي خوند واخيست؟



څه نوي شيان مي زده کړل؟

څه مي بڼه تر سره کړل؟

راتلونکي اونی څه شی بڼه تر سره کولی شم؟

که مو دا خوښ شوی وي، د سلگونو نورو داسې سرچینو لپاره زموږ IFERB وپياني ته

لاړ شئ. <https://resources.educationaboveall.org>

د 4 اونى لنډيز



پروژه

زما كليز

خپل كليز جوړ كړئ او خلكو ته يې
وړاندې كړئ!



اراخى ويې نښلوو

په جملو كې د نښلونكو/ارتباطي
كلمو كارول زده كړئ

5

د كليز كشف

يو كليز ولولئ او پوښتنو ته ځواب
ووايئ.

4

درې مياشتنۍ موخي

د كال د هرې ربعې لپاره موخي
وتاكئ.

3

اراخى زده كړو

په كال كې د مختلفو مياشتو په اړه ټول
معلومات زده كړئ

1

2

تعقيب يې كړئ

په انگليسي ژبه د مياشتو نومونو ليكلو
تمرين وكړئ

اړين توکي

- کاغذ
- قلم/پنسل
- تار / سټپلر

زما کلیز

ستاسو هیواد کوم فصلونه تجربه کوي؟



Spring

(پسرلی)



Summer

(دوبی)



Winter

(ژمی)



Fall

(منی)



Rainy

(باراني)

- په هر موسم کې هوا څه ډول وي؟
- په دې موسم کې خلک معمولاً څه کوي؟
- دا موسموه په یو کال کې په کوم ترتیب راځي؟

ستاسو د خوبني موسم کوم یو دی؟

3 شیان وکارئ چې تاسو یې په دغه فصل کې کوئ. له خپلو ملگرو سره یې شریک

کړئ. لږ تر لږه 3 انگلیسي کلمې وکاروئ!

په يوه ڪال ڪي ڄاڻو مياشتي دي؟ لاندې يي وشمڀري

JANUARY	APRIL	JULY	OCTOBER
جنوري	اپريل	جولاءِ	اوڪٽوبر
FEBRUARY	MAY	AUGUST	NOVEMBER
فيبروري	مي	اگسٽ	نومبر
MARCH	JUNE	SEPTEMBER	DECEMBER
مارچ	جون	سيپٽمبر	اوڪٽوبر

هره مياشت 30 يا 31 ورڃي لري.

JANUARY 2021						
M	T	W	T	F	S	S
				1	2	3
4	5	6	7	8	9	10
11	12	13	14	15	16	17
18	19	20	21	22	23	24
25	26	27	28	29	30	31

APRIL 2021						
S	M	T	W	T	F	S
				1	2	3
4	5	6	7	8	9	10
11	12	13	14	15	16	17
18	19	20	21	22	23	24
25	26	27	28	29	30	

FEBRUARY 2021						
S	M	T	W	T	F	S
	1	2	3	4	5	6
7	8	9	10	11	12	13
14	15	16	17	18	19	20
21	22	23	24	25	26	27
28						

فيبروري ڄاڻو ڏهه ڇڪه ڇي دا 28 ورڃي
لري او ڇيني وختونه 29

د لاندې مياشتو نومونه يو له بله جلا ڪري:

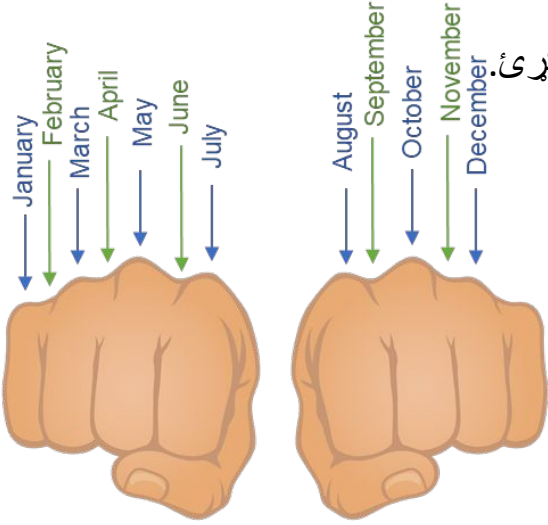
uyjnara	<input type="text"/>
ryfbeura	<input type="text"/>
hcmra	<input type="text"/>
lapir	<input type="text"/>
yam	<input type="text"/>

gtsuaa	<input type="text"/>
tmesperbe	<input type="text"/>
tcobore	<input type="text"/>
vonmereg	<input type="text"/>
cedmeerb	<input type="text"/>

زما کلیز

په یوه میاشت کې څو ورځې دي؟

د گوتو له بندونو څخه گټه اخیستلی شی ترڅو پوه شی چې میاشت 30 ورځې لري که 31 ورځې!



د جنوري د 31 لپاره د لومړي پورته شوي گوتي سره پیل کړئ. لری 30 ورځې لري. بل د گوتو بند 31 ورځې لري.

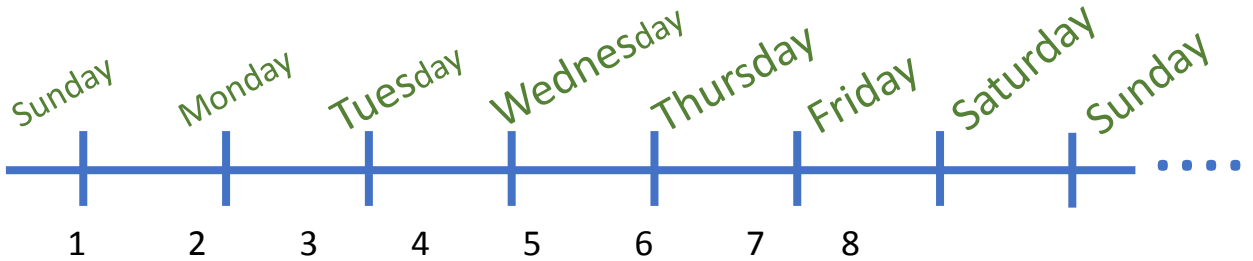
تاسو به 2 ځانگړو مواردو ته ځیر شی:

1. فبروري تل 28 یا 29 ورځې لري.
2. اگست 31 ورځې لري او تر جولای وروسته راځي چې هغه هم 31 ورځې لري.

په یوه میاشت کې څو اونۍ دي؟

د 1 څخه تر 31 پورې د اعدادو کرښه رسم کړئ.

- په اونۍ کې څو ورځې دي؟
- نوم یې واخلي او په تکرار یې د اعدادو پر سر ولیکئ ترڅو 31 ته ورسیرئ.



اونۍ څو ځله تکرارېږي؟

وبه وینئ چې ورځې 4 ځله په 31 ورځو کې تکرارېږي. نو، په میاشت کې 4 اونۍ دي او 2-3 ورځې پاتې کېږي.

د مياشتو نومونه تعقيب كړئ

January

January

January

February

February

February

March

March

March

April

April

April

May

May

May

June

June

June

July

July

July

August

August

August

September

September

September

October

October

October

November

November

November

December

December

December

زما کلیز

!راځی خپل کلیز جوړ کړو

January 2022

Sun	Mon	Tue	Wed	Thu	Fri	Sat
						1 New Year's Day
2	3	4	5	6	7	8
9	10	11	12	13	14	15
16	17 Martin Luther King Day	18	19	20	21	22
23	24	25	26	27	28	29
30	31					


په هره پاڼه کې:

- د میاشتو او کال انگلیسي نومونه ولیکئ.
- په دغه میاشت کې د ورځو نومونه په انگلیسي ولیکئ.
- (د موندلو لپاره یې د گوتو له بندونو گټه واخلي)
- یوه حقیقي تقویم ته په مراجعه سره د نېټو او ورځو له سموالي څخه ډاډ تر لاسه کړئ.

په همدې توگه، د January، February، March، او April

لپاره پاڼې جوړې کړئ. د اونی پای په نښه کړئ.

خپل کلیز د موسم په رسامیو، جامو یا خوړو سره سینگار کړئ چې خلک یې په ځانگړي توگه په دې میاشت کې لري. ځینې نظریات:



Snowflakes
(د واورې دانې)



Scarf
(ټیکری)



Coat
(کورټی)



Boot
(موزه)

درې میاشتنی موخي

1. کال په ربعو ووېشئ (4 مساوي برخې)

2. په هر ربع کې څو میاشتنی دي؟

لاندي 4 ربعي (لکه لاندي چې بنودل شوي) او 3 موخي چې غواړئ په هر ربع کې تر لاسه کړئ، ولیکئ. تاسو کولی شئ خپلې موخي په پښتو/دري ولیکئ.

ربع 1

میاشتنی:

زما اهداف:

- 1.
- 2.
- 3.

خپل درې میاشتنی موخي له یوه ملگري سره شریکي کړئ.

• موخي واقعي دي؟

• کوم پلان شته چې خپلې موخي تر لاسه کړئ؟

• که خپلو موخو ته په رسېدو کې له ننګونو سره مخ شئ، مسیر ته د

راستنیډو لپاره کومه لاره شته؟



زما کلیز

د می، جون، جولای او اگست لپاره د خپل کلیز پانې جوړې
کړئ.

!د نقاشیو اضافه کول مه او د اونیو د پای ورځې په نښه کول هیروئ

تاریخ لیکل

په عمومي توګه تاریخونه داسې لیکو:

15 May 2022

Day of the Month Month Year



لاندې تاریخونه ولیکئ:

Your Birth Date

ستاسو د زیږېدو نېټه

Today's Date

د نن نېټه

Friend's Birth Date

د ملګري د زیږېدو نېټه

Tomorrow's Date

د سبا ورځې نېټه

د ڪليز ڪشف

ڪليز وگورئ او پوڻتنو ته په
انگليسي ڙبه خواب
ورڪري

2023						
September						
Sun	Mon	Tue	Wed	Thu	Fri	Sat
					1	2
3	4 <small>Labor Day</small>	5	6	7	8	9
10	11	12	13	14	15	16
17	18	19	20	21	22	23
24	25	26	27	28	29	30

1. د 26 September 2023 په ڪليز ڪي ڪومه ورخ ده؟
2. د September 2023 څومره يڪشني لري؟
3. امين د 17 September 2023 هند ته په سفر ڪي. ورخ وليڪي.
4. امينه 5 وروسته هند پرپردي. ورخ وليڪي.
5. د September 2023 څو پوره اونى لري؟ څو اضافو ورخي لري؟
6. نيٽه وليڪي:

- د 5 September 2023 څلور ورخي وروسته _____
- د September 2023 لومري چهارشنبه _____
- د 23 September 2023 ڇهه 8 ورخي وروسته _____
- د 2 September 2023 ڇهه 2 اونى وروسته _____

زما کلیز

December او September، October، November د لپاره د خپل کلیز پانې جوړې کړئ.

- د خپل کلیز پانې په سم ترتیب وتری او یا یې سینجاق کړئ.
- د خپل کلیز سینگار بشپړ کړئ او د ټولو میاشتو لپاره ټول ځانگړي مناسبونه، پېښې، د زیږون ورځې او داسې نور په نښه کړئ.
- خپلې رېغواری موخې هم اضافه کړئ!



خپل کلیز له خپلو ملگرو سره شریک کړئ! د خپلې خوښې میاشتي او ځینو نیتو په اړه خبرې وکړئ چې تاسو ته ځانگړي دي (مثلاً: د زیږون ورځ).

ننگونه



- February په هرو 4 کلونو کې 29 ورځې لري. دغه ته **کبیسه کال** ویل کیږي. کبیسه کال څو ورځې لري؟

- څو سلنه میاشتي په 'M' توري پیلېږي؟
(په 'M' د پیلېدونکو میاشتو شمېر $x 100$)
د میاشتو ټول شمېر

The car is blue.



The car is fast.

The car is blue **and** the car is fast.

'And' (او) يو ربط / نبلوونكى دى. دوي مطابقت لرونكى نظريي سره يوځاى كوي.

Mia is happy.



Ali is sad.

Mia is happy **but** (خو) Ali is sad.

'But' يو ربط / نبلوونكى دى. دوي متضادي نظريي سره يوځاى كوي.

My dog is cute **and** he is friendly.

My dog is cute **but** he is naughty.

هڻه وڪري خپلي جملي
وليڪي 'but' يا 'and'
پڪي وڪاروي!

خپل تخيل وڪاروي او هر ه جمله بشپره ڪري.

It's 5 AM **but** _____.

It's 5 AM **and** _____.

It is a holiday **but** _____.

It is a holiday **and** _____.

اونيز غيرگون

ايا دې اونی له زده کړې مي خوند واخيست؟



څه نوي شيان مي زده کړل؟

څه مي بڼه تر سره کړل؟

راتلونکي اونی څه شی بڼه تر سره کولی شم؟

که مو دا خوښ شوی وي، د سلگونو نورو داسې سرچینو لپاره زموږ IFERB وپېښې ته

لار شئ. <https://resources.educationaboveall.org>

خائكري كول

د زده كړې دا ټولگه دغه جواز لري [Creative Commons Attribution-NonCommercial-ShareAlike 4.0 International License](#).

ص. 8، 17: دا فعاليتونه Dream A Dream, India ډيزاين كړي دي.

22- 23 ص: دا لوبې وخت دى (انگليسي)، ليكواله: Neha Singh ، انځورگر: Pratham Books (© خپرندوى: EAA، بيا لېول كوونكى: Samidha Gunjal، Pratham Books, 2006) under a CC BY 4.0 license on StoryWeaver.

