

زما ای بی سی (ABC) (ابتدای کچه)

تشریح	زده کوونکی به په کتگوریو باندې د فکر کولو، د انځورونو د رسمولو او د یو غږ درلودونکو دوه تورو د څپرلو له لارې خپل د الفبې (ABC) کتاب جوړوي!
لارښودونکې پوښتنه	آیا تاسې خپل د الفبې کتاب جوړولای شئ؟
ټول اړین وخت	د ۲ اونیو په ترڅ کې ۱۰ ساعته
اړین توکي	کتابچه، پنسلونه، پنسل پاک او رنگونه
زده کړه ییزې لاسته راوړنې	<ul style="list-style-type: none"> د سیاق او سباق له مخې او په جلاوالي کې د انګرېزي الفبې تورو کوچني او غټ شکلونه پېژندل چاپ/لیکنه او اړونده انځورونه پېژندل د انګرېزي الفبې باندې پوهېدل د ژونديو او بي غیرژونديو موجوداتو خصوصیتونو باندې پوهېدل د ساده کلمو لیکلو وړتیا درلودل د ساده هېستوګرامونو (Histogram) یعنې د یوه متغیر د یو شمېر معلوماتي/اطلاعاتي نقطو د ویش تناوب د څرګندولو لپاره کارول کېدونکي ګراف چې معمولاً مستطیلي شکلونه لري) د جوړولو وړتیا درلودل
پخوانی درس	نشته

لومړۍ ورځ

زده کوونکي به د یوه چا لپاره، چې د انګرېزي الفبې زده کړي، خپل د الفبې کتاب د دیزاینولو په هکله فکر کوي.

پیشنهادي موده	فعالیت او تشریح
---------------	-----------------

<p>زده کوونکي به د ماخذ په توگه د گټه اخیستنې لپاره د الفې يو کتاب ته مراجعه کوي په دې شرط که هغوی داسې کوم کتاب ته لاسرسی ولري يا دې لاندینيو خصوصیتونو ته غور ونیسي. د الفې يو کتاب ډېر درسي واحدونه يا پاني لري په داسې حال کې چې د الفې هر توري لپاره يوه پاڼه وي. آیا تاسې ته معلومه ده چې په الفې کې څو توري دي؟ (۲۶ توري د انگرېزي الفې کې)</p>	<p>۵ دقیقې</p>
<p>د عدد پېژندنې غځېدنه: له زده کوونکو سره په گډه د الفې د ټول تورو لیکل ترتیب او زده کوونکي نه غوښتنه وکړئ چې دغه توري وشمېري.</p>	<p>۵ دقیقې</p>
<p>په يوه درسي واحد کې باید څه شی شامل وي؟ اجازه ورکړئ چې زده کوونکي د ځينو مفکورو په اړه مغزي کارونه ترسره کړي، بیا ورسره لاندیني موارد شریک کړئ (د هر هغه څه په گډون چې زده کوونکو یې په اړه گډ مغزي فعالیت ترسره کړی دی):</p>	<p>۱۰ دقیقې</p>
<p>په هره درسي واحد کې،</p> <ul style="list-style-type: none"> ● هر توری به د توري په غټه او وره بڼه لیکل کېږي ● د شیانو به ۲ انځورونه وي چې په درسي واحد کې ورکړي توري څخه پیلېږي ● د شي نوم به دې ته څېرمه لیکل کېږي. <p>د بېلگې په ډول: Aa : Apple (ای: ایپل) یا Ant (اینټ) یا Bb : Banana (بنانا) یا Bird (برډ)</p>  <p>زده کوونکي به د هر توري لپاره په دوه کټگوريو فکر کوي چې بېلگې یې د څاروو نومونه او د خوراکی توکو نومونه دي. په یوه بل صورت کې، زده کوونکي د ژونديو او غیرژونديو موجوداتو په اړه هم فکر کولای شي.</p>	<p>۱۰ دقیقې</p>
<p>د پوهې پراختیا: زده کوونکي د ای پی سي (ABC) کتاب کې رسمونو ته څېرمه د L یا ژ (Living) یعنې ژوندي) / NL غ. ژ یا NL (Non-Living) یعنې غیرژوندي) په لیکلو سره ژوندي او غیرژوندي موجودات په نښه کولای شي، لکه نیالگي، مېوه، گل، څاروی، مارغه، کب یا خلک ژوندي موجودات دي – خو کالي، تکي، میز، کتاب غیرژوندي موجودات دي. هر هغه شی په ژونديو موجوداتو کې راځي چې ساه اخلي، د تغذیې سرچینې ته اړتیا (خواړه او اوبه)، تکثر کوي (بچیان لري) او ټپي کېدای شي. زده کوونکي هڅول کېدای شي چې ولیکي یا تشریح کړي چې څه شی د یوه شي د ژوندي کېدو یا غیرژوندي کېدو باندې دلالت کوي.</p>	<p>۱۰ دقیقې</p>
<p>زده کوونکي به په لومړۍ ورځ په ای (A)، بی (B)، سي (C) او ډي (D) پیل کولو سره په ۴ تورو کار کوي.</p>	<p>۴۰ دقیقې</p>
<p>د عدد پېژندنې پراختیا: (عددونه او الجبر) زده کوونکي به هر مخ ته شمېره ورکوي او عددونه/نمبرونه به په ترتیب سره لیکي. د زیات عمر زده کوونکو لپاره، هغوی کولای شي په بېلا بېلو رنګونو کې طاق او جفت عددونه په نښه کړي.</p>	<p>۵ دقیقې</p>









<p>هغوی په هر هکلمه کې د تورو تعداد هم شمېرلای شي. هغوی بیا د ۳ تورو، ۴ تورو، ۵ تورو، ۶ تورو او داسې نورو کلمو تعداد هم شمېرلای او د دې پوښتنې د ځوابولو لپاره یو د متغیر لپاره د ارقامو/ارزښتونو د ثبت جدول جوړولای شي چې په یوه کلمه کې تر ټولو زیات کارول کېدونکو تورو تعداد څه دی؟</p> <p>سپارښتنه: والدین د زده کوونکو لپاره د کلمو د لیکلو لپاره یا د هغه تورو د لیکلو لپاره چې زده کوونکي یې تعقیبولای شي، د کړنو په رسمولو کې مرسته کولای شي. د زیات عمر زده کوونکو لپاره، هغوی کولای شي چې پخپله کلمې هجې/سپېل کړي.</p> <p>سپارښتنه: زده کوونکي د انځورونو د رسمولو او عکس اخیستلو پر ځای انځورونه غوڅولای او نښلولای شي</p> <p>زده کوونکي د پېژندنې په موخه ۵ غریز توري (Vowels) په جلا جلا رنگونو لیکلای شي: ای (A)، ای (E)، آی (I)، او (O)، یو (U)</p>
--

۲ - ۵ ورځ

زده کوونکي به په یوه ورځ په ۵ تورو کار ترسره کوي.

فعالیت او تشریح	پیشنهادي موده
<p>- په دویمه ورځ، هغوی په ای (E)، ایف (F)، جی (G)، ایچ (H)، آی (I) کار کوي [د غریزو تورو په توګه ای (E) او آی (I) به په جلا رنگونو کې تر کار لاندې ونيول شي]</p> <p>- په درېیمه ورځ، هغوی به په جی (J)، کی (K)، ایل (L)، ایم (M)، این (N) کار کوي.</p> <p>- په څلورمه ورځ، هغوی به په او (O)، پی (P)، کیو (Q)، آر (R)، او ایس (S) کار کوي، [د غریز توري په توګه او (O) به په جلا رنگ کې تر کار لاندې ونيول شي]</p> <p>- په پنځمه ورځ، هغوی به په تی (T)، یو (U)، وي (V)، ډبلیو (W)، او ایکس (X) کار کوي [د غریز توري په توګه یو (U) به په جلا رنگ کې تر کار لاندې ونيول شي]</p> <p>سپارښتنه: والدین د زده کوونکو سره د کلمو د لیکلو لپاره یا د هغه تورو د لیکلو لپاره چې زده کوونکي یې تعقیبوي، د کړنو په رسمولو کې مرسته کولای شي.</p>	<p>۵۰ دقیقې</p>

<p>د عدد پېژندنې پراختيا: (د معلوماتو كنترول او اداره):</p> <p>- زده كوونكي به د بېلابېلو رنگونو د خوراكي توكو (يا و نورو توكو، كه هغوى خوراكي توكي رسم نه كړل) تعداد د انځوريزو گرافونو په بڼه رسم كړي. يادگيرنې:</p> <p>○ ستاسې په الفبي كتاب كې خو دانې خوراكي توكي ژير، شنه، سره، داسې نور رنگونه لري؟ شنه خوراكي توكي: پالك، باميه او داسې نور. زده كوونكي به په پاى كې ټول تعداد وليكي.</p> <p>- زده كوونكي په ځمكه، اوبو يا هوا كې د اوسېدونكيو حيواناتو تعداد په اندازه انځوريز گرافونه رسم كړي. يادگيرنې: ستاسې د الفبي كتاب څو ژوي په اوبو، هوا يا ځمكه كې اوسېږي؟ د ځمكې ژوي: زمري، سپي؛ د اوبو ژوي: كب، شارك، كبان؛ د هوا ژوي: كارغه، چنچنه او داسې نور. زده كوونكي به ټول تعداد په پاى كې وليكي.</p> <p>- زده كوونكي به د هغه خوراكي توكو تعداد چې مېوې، سابه، لبنيات يا سپك خواره دي، په انځوريزه بڼه رسم كړي (كتگوري بايد د زده كوونكي د پوهې پر بنسټ وټاكل شي): ستاسې د الفبي كتاب څو خوراكي توكي مېوې، سابه، لبنيات يا نور سپك خواره دي؟ مېوې: ځمكني توتان، انگور؛ سابه: كچالو، گاڅرې؛ لبنيات: شيدې، مستي؛ نور سپك خواره: سانډويچ، مكاروني او داسې نور. زده كوونكي به ټول تعداد په پاى كې وليكي.</p> <p>- زده كوونكي لاندينيو بېلگو باندې نظر اچولای شي:</p>	<p>۱۵ دقيقې</p>
---	-----------------

رنگونه	خوراكي توكي			ٲول تعداد
شين				١
سور				٣
ٲير				١
نارنجي				٢
خٲ				١
١٥ دقيقي				
٥ دقيقي				

فعالیت او تشریح	پیشنهادي موده
زده کوونکي د الفبې وروستي دوه توري، Y او Z، بشپړوي	۲۰ دقیقې
<p>زده کوونکي به د خپل الفبې کتاب لپاره پښتې (مخپانه) ډیزاینوي.</p> <p>- زده کوونکي به د کتاب د "نوم" په اړه فکر کوي - چې هغه څه انځوروي د څه شي په اړه چې کتاب دی لکه زما د الفبې کتاب، زما ای پی سي او داسې نور.</p> <p>- زده کوونکي به د کوچنیو لوستونکو لپاره د کتاب پښتې انځوروي چې د کتاب مقصد په گوته کړي.</p> <p>- زده کوونکي به د لیکوال او انځورگر (خپل) نوم لیکي.</p>	۲۰ دقیقې
زده کوونکي به خپل د الفبې بشپړ کتابونه له خپلو ملگرو او ورو ورونو او خویندو سره شریکوي	۱۰ دقیقې
<p>زده کوونکي به په ټولو نویو کلمو باندې چې دوی زده کړي دي، نظرونه شریکوي.</p> <p>زده کوونکي به د انگریزي الفبې تورو د زده کولو لپاره له خپلو کوچنیو ورونو او خویندو یا د خپل گاونډ ورو ماشومانو سره د مرستې لپاره خپل د الفبې کتاب څخه گټه اخلي. د هغوی د تجربې پر بنسټ، زده کوونکي به د خپل الفبې کتاب کې د ښه والي لپاره بدلونونه راولي، چېرته چې اړین وي.</p>	۱۰ دقیقې

د ارزونې معيارونه

- زده کوونکي به د تورې غټ او کوچني شکلونه کاروي (لکه Cc)
- زده کوونکي به د هرې کټګورۍ لپاره دوه کلمې چې په اړونده تورې پیلېرې په ګوته او ولیکي یا ګوته ورباندې تېره کړي، بېلګه Cat: Cc او Cupcake یا (پیشو یا کوچنی کیک) – [انتقادي فکر]
- زده کوونکي د هغه کلمو چې دوی یې غوره کوي انځورونه رسموي او رنگوي
- زده کوونکي د هر مخ په بېخ کې د پانې ګڼه لیکي
- زده کوونکي خپل د الفې کتاب پوره کوي.
- زده کوونکي په روانه ډول هجا کوي او په روښانه توګه لیکي
- زده کوونکي انځوریز ګرافونه جوړوي.

د بډاینې اضافه فعالیتونه

- زده کوونکي نورې کټګورۍ اضافه کولای شي او د هر تورې لپاره پر هجاګانو او اضافه کلمو باندې تمرکز کولای شي
- زده کوونکي په خپل کتاب کې د هر شي په اړه د تشریح کولو لپاره یوه جمله یا یو څو کرښې لیکلای شي. د بېلګې په ډول: منه د سور رنگ درلودونکې مېوه ده. دا سالم خواره دي چې تاسې یې هره ورځ خوړلای شئ او داسې نور. (له زیات عمر زده کوونکو څخه کله چې هغوی جمله لیکي، د یوه صفتي نوم، یو فعل، یا قید (adverb) د کارولو غوښتنه هم کېدای شي)
- زده کوونکي کولای شي ولسي کتابتونونه جوړ کړي چې په خپلو ټولنو کې به بشپړ شوي کتابونه د ګټه اخیستنې په موخه په پور ورکوي.

د ساده کولو لپاره بدلونونه

- زده کوونکي د یوه تورې لپاره یوازې په یوه کلمه کار کولای شي
- زده کوونکي د کلمو د انځورونو د رسمولو او رنگولو پر ځای عکسونه نښولای شي
- زده کوونکي کولای شي په غږ پېژندنه (phonics) باندې په پوهېدلو سره او له خپلې ژبې څخه د هغه کلمو په اضافه کولو سره پیل وکړي چې په پیل کې ورته یعنې مشابه غږونه لري او بیا په انګریزي کې له نورو کلمو سره خپل کار ته ادامه ورکړي.