

تمثيل يي كړئ (دويمه درجه)

<p>كله چې زده كوونكي د ډرامې بنسټيز مفاهيم لكه يو گروپ زده كوي، د يوې اونۍ په اوږدو كې به د ډرامې كليدي تمرينونه وكړي تر څو تمثيل كوونكي شي.</p>	<p>توضيحات</p>
<p>څنگه ډرامه كولاى شي يوه نظريه بيان كړي؟</p>	<p>مخكښه پوښتنه</p>
<p>۴ . ۵ ساعته په پنځو ورځو كې</p>	<p>ټول د اړتيا وخت</p>
<p>كاغذونه او پنسل</p>	<p>د اړتيا توکي</p>
<p>يوه كيسه ولولئ يا يوه تجربه له مناسب حقيقت او اړوند تشریحاتو سره شريكه كړئ. په ښه سرعت او غږ سره په واضح توگه خبرې وكړئ چې يو كس پرې پوه شي. دا څرگنده كړئ چې څنگه يو پېغام په ډراماتيک متن كې اصلي تفصيلاتو ته رسېږي. د اړتيا په صورت كې د ليكوالۍ پلانونو، بدلولو او تصحيح كول ته وده او پرمختگ ورکړئ. په مؤثره توگه په گډ بحث كې گډون وكړئ، د نورو نظريات جوړ او خپل نظر په څرگند ډول بيان كړئ.</p>	<p>د زده كړې پايله</p>
<p>د ښه درک او پوهې لپاره موضوع په آسانه توگه او دقت سره ولولئ.</p>	<p>مخکښی زده کړه</p>

نن به تاسو په دې پوه شئ چې ډرامه څه شی ده!

نن به تاسو د ډرامې په اړه پوه شئ!

توضیحات او فعالیتونه	وړاندیز شوی وخت
<p>لاندې پوښتنې ځواب کړئ:</p> <p>کله چې د یوې ډرامې په هکله فکر کوئ، کومې کلیمې مو ذهن ته راځي؟</p> <p>" ډرامه یوه کیسه ده چې د کرکټرونو تر منځ د خبرو اترو له لارې ویل کیږي. "</p> <p>د کیسې لوستل او ډرامه څه توپیر لري؟</p>	

	<p>د تاسو په فکر کوم یو بڼه ده؟ ولې؟</p>
	<p>تقليدي لوبه</p> <p>۱. د خپل ملگري يا د کورنۍ يوه غړي په شان تمثيل وکړئ.</p> <p>۲. نور بايد فکر وکړي چې دا څوک ده او دوی د سم ځواب لپاره يوه نمره تر لاسه کوي.</p> <p>۳. وروسته له يوه نوبت څخه د يوه ډيالوگ په اضافه کولو سره د يوه کس په شان تمثيل وکړئ (هغه خبرې چې دوی يې ډيرې وخت وايي). د هغوی غږ هم تقليد کړئ.</p> <p>وروسته له لوبې، فکر وکړئ:</p> <p>۱. په هغو لارو چې تاسو کولای شئ خبرې اترې وکړئ</p> <p>۲. څه توپير يې درلود کله چې تاسو بدل غږ په ډيالوگ کې وکاروه؟</p>
	<p>د حواسو لوبه</p> <p>پنځه حواسه کوم او د هغوی دندې څه دي؟</p> <p>لاندي انځورونو ته په کتو، په بيلابيلو ورقو کې (لکه فلش کارټونه) لږ تر لږه يو شی چې هر يوه حس ته خوښونکی او نه خوښونکی ده وليکئ.</p> <p>د بيلگې په توگه:</p> <div style="display: flex; justify-content: space-around; align-items: center;"> <div style="text-align: center;"> <p>بوی</p>  </div> <div style="text-align: center;"> <p>وروست کب</p>  </div> <div style="text-align: center;"> <p>گلان</p>  </div> </div> <p>فلش کارټونه په يوه کڅوړه کې واچوئ او په نوبت سره يو کارت را پورته او د غبرگون بنودلو تمثيل وکړئ. نور زده کوونکي د يوه حس او ستاسو د غبرگون په اړه فکر کوي.</p> <p>هر سم فکر کوونه يوه نمره لري.</p>

دويمه ورځ

<p>بخ وهلی فعالیت (بې حرکتہ کيدل)</p> <p>دغې لوبې ته په يوه قطار کې ودريرئ (يو بل پسې). لومړی کس يوه سناريو يا يو کار يا يو حالت ټاکي. دويم کس دغې سناريو ته غبرگون بڼي او دريم کس بايد د دويم کس کار ته غبرگون وښيي.</p>

Freeze Activity

For this game stand in a row (one behind the other). The first person will choose a scenario or an action or a situation to act. The next one will have to react to this scenario and the third one will have to react to the action of the second child.

For example:

```

graph LR
    P1[Player 1] --> P2[Player 2]
    P2 --> P3[Player 3]
    
```

Player 1: Gets a scenario to act
Example: A boxing move

Player 2: Reacts to Player 1
Being hit and falling

Player 3: Reacts to Player 2
Trying to catch Player 1


The game continues until all the players have acted. Then, they can unfreeze and act out a new scenario.

نن به تاسو په يوې داسې کيسې فکر وکړئ چې غواړئ يې تمرين او نقشه ورته جوړه کړئ.


توضیحات او فعالیتونه	وړاندیز شوی وخت
<p>لاندې پوښتنې ځواب کړئ:</p> <p>ممثلین څنگه پوهیږي چې څه ووايي او څنگه د سنج پر سر تمثيل کوي؟</p> <p>خپل تمثيل ته يو متن د کرکټرونه تر منځ د خبرو اترو په بڼه وليکئ.</p> <p>د بيلگې په توگه:</p>	<p>۲۰ دقيقې + جوړ شوی وخت</p>

<p>ويونكى: د ۲۰۰۸ په دوبي كې يو روښانه سهار ؤ. علي او د هغه خور (ساره) په دې خبرې كولې چې څنگه خپله رخصتي په كور كې تيره كړي.</p> <p>ساره: مونږ به په ونه كې يو كور جوړ كړو! يا به نوې لوبه جوړه كړو! يا به د نيا او نيکه كور ته لاړ شو.</p> <p>علي: (ناخوښ) زه يوازې غواړم چې يواځې پاتې شم، ساري.</p> <p>ساره: (لاس پورته نيسي) علي! ته ريښتيا وايي؟</p> <p>وليكن چې د ويونكي په اړه څه فكر كوي چې څوك ده.</p> <p>" ډيرى وخت لوبې ويونكي لري، اوږدونكو ته څوك اضافي معلومات وركوي چې څه پيښيري."</p>	
<p>حنجره</p> <p>په دې فعاليت كې به تاسو د ساه اخيستنې لارښود تعقيب كړئ:</p> <ol style="list-style-type: none"> 1. لږ څه لري په خپلو پښو ودريري. سترگې مو پټې كړئ. 2. ساه واخلي. كله چې ساه باسي، وايئ: آآآآآآآآ (درې ځله دا كار تکرار كړئ) 3. ساه واخلي. كله چې ساه باسي، وايئ: اووووووووو (درې ځله دا كار تکرار كړئ) 4. ساه واخلي. كله چې ساه باسي، وايئ: مmmmmmmmm (درې ځله دا كار تکرار كړئ) <p>كوبښ وکړئ دغه غږونه په لور او تښت آواز ووايئ.</p> <p>له دغه وروسته څه احساس لرئ.</p>	<p>۲۰ دقيقې + جوړ شوى وخت</p>

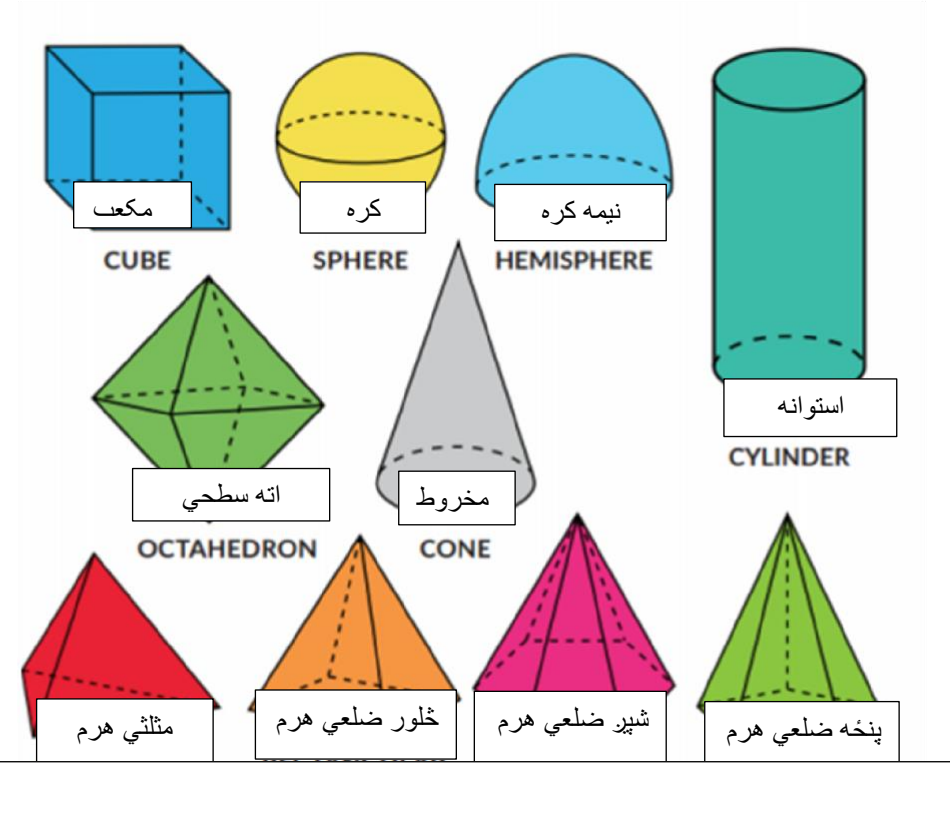
نن به تاسو د احساساتو په اړه پوه شئ!

<p>توضیحات او فعالیتونه</p>	<p>وړاندیز شوی وخت</p>
<p>په احساساتو سره خبرې کول</p>	<p>۱۵ دقیقې</p>
<p>ورته جملې په احساساتو سره ووايئ. لاسونه مو مه کاروئ.</p> <div style="text-align: center;">  <p>خوبش خفه مشکوک غصه حیران</p> </div> <p>دوه درې سناریو باندې فکر وکړئ.</p> <p>د بیلګې په توګه:</p> <ul style="list-style-type: none"> - ښوونکي له زده کوونکي څخه د کورنۍ دندې په هکله پوښتنې چې ولې سرته نده رسیدلې. - ډاکټر یو ناروغ معاینه کوي. - د تلویزیون د یوه پروګرام چلونکي له یوه مشهور ممثل سره مرکه کوي. 	
<p>د سناریو له ټاکلو څخه وروسته، د کورنۍ له یوه غړي یا له یوه ملګري سره دغه بیلابیل احساسات تمثیل کړئ: ستړی، وپریډلی، تکره، نا خوبش.</p> <p>فکر وکړئ چې څنګه ستاسو اشاري ژبه په بیلابیلو احساساتو کې بدلېږي؟</p> <p>له دغه کار څخه وروسته هغه ټکي وپېژنئ چېرته چې تاسو غواړئ له یو ځانګړي احساس سره خبرې وکړئ.</p>	<p>۵ دقیقې</p>
<p>درې بعدي شکلونه</p> <p>د دغه کار لپاره باید تاسو جوړه، جوړه شئ:</p> <p>څنګه یې تطبیق کړو:</p> <ol style="list-style-type: none"> 1. یو لوبغاړی درې بعدي شکل نوم اخلي. 2. د دغه شکل جوړولو لپاره له اوږو/ خټي او کوچنیو لږګیو څخه کار واخلئ. 3. هر لوبغاړی چې لومړی لوبه پای ته ورسوي، د یوې نمرې ګټونکی دی. <p>د بیلګې په توګه:</p> <p>یو لوبغاړی مثلثي هرم یادوي.</p>	<p>۵ دقیقې</p>

نور لوبغاري هغه جوڙوي:



- لوبغاري وايي: دغه شکل ۴ سرونه لري.
- لومړی لوبغاری دغه شکل سرته رسوي او نمره کتي.
- تاسو کولای شئ دغه انځورونه د لارښود په بڼه وکاروئ:



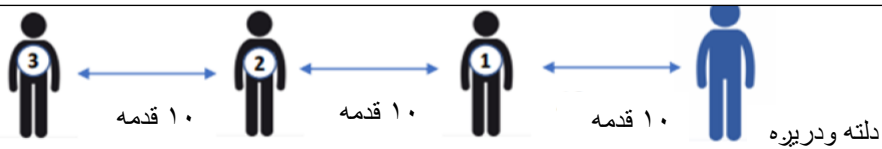
“There are some objects that are important to give sense to a play, for

<p>خښې شيان شته چې لوبول يې مفهوم لري، د بيلگي په توگه که چيرته صحنه د يو چا وهل په تلفون سره وي، نو اړينه ده چې تلفون شتون ولري. دغو شيانو ته "خوخيدونکي شيان" ويل کيږي.</p> <p>د درې بعدي شکلونو په مرسته تاسو کولای شئ چې داسې شيان جوړ کړئ.</p>	
---	--

څلورمه ورځ

نن به تاسو خپله لوبه سرته ورسوئ او بلنليکونه به جوړ کړئ.


وراندیز شوی وخت	توضیحات او فعالیتونه		
	<p>د کلمو فشار</p> <p>"ورته جملې به بیلابیلې معناوې د کلمو د فشار پر بنسټ ولري."</p> <p>په لاندې جملو کې په آسماني رنگه کلمو فشار را ولی.</p>		
	<table border="1"> <tr> <td> <p>چا کمیس واخیست؟ تارا. دلته دا اړینه ده. وگورئ چې د نورو جملو معنی څنګه بدلېږي</p> </td> <td> <p>تارا کمیس واخست تارا کمیس واخست تارا کمیس واخست تارا کمیس واخست</p> </td> </tr> </table>	<p>چا کمیس واخیست؟ تارا. دلته دا اړینه ده. وگورئ چې د نورو جملو معنی څنګه بدلېږي</p>	<p>تارا کمیس واخست تارا کمیس واخست تارا کمیس واخست تارا کمیس واخست</p>
<p>چا کمیس واخیست؟ تارا. دلته دا اړینه ده. وگورئ چې د نورو جملو معنی څنګه بدلېږي</p>	<p>تارا کمیس واخست تارا کمیس واخست تارا کمیس واخست تارا کمیس واخست</p>		
	<p>خپلې جملې جوړې کړئ او بیلابیلو برخو یې فشار را ولی. په کلمو باندې فشار څنګه د جملو معنی بدلوی شي؟</p>		

	<p>د غير تمرين دغه تمرين لپاره تاسو بايد په گروپونو کې څلور يا ډير كسان وئ.</p> <p>څنگه يې تمرين كړو:</p>  <p>دلته ودرېږه</p> <p>په يو قطار کې ودرېږئ داسې خبرې وکړئ چې لومړی کس وکولای شي واورې.</p> <ul style="list-style-type: none"> • بيا دويم کس خبرې وکړي او بيا دريم کس. • فکر وکړئ چې تاسو يو راز شريکوئ. دريم کس بايد وکولای شي چې ستاسو خبرې واورې. • يو غصناک څه ووايي. لومړی کس بايد داسې احساس ونکړي چې تاسو چيغې وهئ.
	<p>د تمرين وخت</p> <p>هغه متن چې تاسو په دويمه ورځ ليکلی وه په ياد ولرئ، تاسو به :</p> <p>۱ . پريکړه وکړئ چې ستاسو په متن کې به څوگ د کرکټرونو تمثيل وکړي.</p> <p>۲ . خبرې اتري يا ديالوگ په مناسبت غږ، احساساتو او تمثيلونو سره تمرين کړئ.</p>

بلنلیک

یو بلنلیک ډیزاین او جوړ کړی چې د خپلي کورنی غړي او ملگري د لوبې کتو ته راوغواړی.

کارت باید لاندې مشخصات ولري

	بلنلیک	موضوع
	بناغلی سمیت	نوم
	تاسو ته د لوبې د کتو بلنه درکولو «د ساری او علی یادونه» پېچشني ورځ، جنوري ۲۶، ۲۰۲۲	لوبه
	وخت: ۵:۰۰ تر ۶:۰۰ ماښام	نیټه
	ځای: ۱۲ کور، هیلز کمپونډ، د اطلس سرک، دوحه - قطر	وخت
	ستاسو راتگ ته سترگي په لاره	ځای
	په درنښت، مؤمینه ر. (مبايل: ۳۷۶۶۶۲۱)	پای
	ستاسو مشخصات	

ډیر مشخصات او د بنايست توکي په بلنلیک کي ځای پر ځای کړی چې ستاسو د لوبې داستان په پام کي ونیول شي. د میلنو یو لیست جوړ او کارتونه وویشي.

نن به تاسو جزیات چمتو او خپلي لوبې به تر سره کړی.

وراندیز شوی وخت	توضیحات او فعالیتونه
-----------------	----------------------

<p>نن به تاسو خپله لوبه وړاندې کړئ.</p> <p>د دې کار د امکان لپاره، تاسو باید لاندې برخې ځانگړې کړئ:</p> <ul style="list-style-type: none"> - ځانگړې جامې - په احساساتو سره خبرې اترې - موسیقي - نظم او د لوبې شیان 	
<p>د لوبې وړاندې کول</p> <p>خپلې لوبې د لیدونکو او خپلو ځانگړو میلمنو مخکې وړاندې کړئ.</p> <p>وروسته له لوبې څخه لاندې پوښتنو ته ځواب ووايئ:</p> <ul style="list-style-type: none"> ● آیا لیدونکو له لوبې خوند واخیست؟ ● هغه دوه شیان کوم دي چې ښه مخ ته لارل؟ <p>● د کوم څه د ښه کیدو امکان ؤ.</p> <p>خپل ځوابونه د لومړۍ ورځ پوښتنو ته وواباست او په دې بحث وکړئ چې څنګه ستاسې نظریات بدل شوي دي.</p> <p>لاندې پوښتنې ځواب کړئ:</p> <p>څنګه ډرامه کولای شي یوه نظریه بیان کړي؟</p>	
<p>کیسه ویل</p> <p>لاندې کیسه ولولئ او بحث پرې وکړئ.</p> <p>د سنج ویره</p> <p>لیکوال: یامیني ویجایان</p> <p>په دې لوبه نړۍ کې د چمپا سندري ویل له ټولو کارونه څخه ډیر خوښیدل. کله به چې هغې سندري ویلې، هغه به په خپله نړۍ کې له خوښیو ډکیده. هغې په حمام او د بام په سر سندري ویلې. هغې به غونډیو ته او سپورمۍ ته سندري ویلې. هغې به د زمري او د شاتو د مچبو په شان سندري ویلې. هغې به په باران او توده هوا کې سندري ویلې. یوه ورځ چې چمپا سندري ویلې، باسینټ خوښ شه. هغه وویل، "زه یوه حیرانونکې نظریه لرم." باسینټ د چمپا ښه ملگری ؤ. هغه به تل ډیر نظرونه لرل. ځینې نظرونه یې گواښونکي ول. او ځینې نظرونه یې وپرونکي ول. باسینټ وویل، "ته باید د کال په ورځ سندري ووايي!" چمپا وویل، "څومره بد نظر!" باسینټ وویل، "ولي یې نه وایي! ته خو سندري ویل خوښوي." له دې مخکې چمپا هیڅکله باسینټ ته نه وه ویلې چې هغه کله یو ځل</p>	

سٽيڇ ته وخته او نزدي وٽه ڇي له ويري بي هوينه شوي وٽه هغي وويل، " زه ... زه نشم ڪولاي د
ڊيرو خلڪو مخڪي سنڊري ووايم."

چمپا دا خبره وکړه، "زه حتی نشم کولای د مور او پلار مخکې سندرې ووايم!" باسینټ وویل، "چمپا، ته زما شاوخوا سندرې ووايه! کوم څه ته چې اړتیا لري هغه لږ تمرین ده." که ماهي او پاراس ما پورې وځاندي؟" باسینټ وویل، "که هغوی دا کار وکړي، هغوی به ساده گان او کنجوسان وي. ته یوه حیرانونکې سندرې غاړې یې." ۵۷ کلنې یامینې ویجاړیان د سټیج ویره لیکلې، ډیری په دې اند دي چې د هغې سندرې ویل د سټیج پر سر د ډیرو خلکو مخکې هغه عصبي کړي وه.

چمپا خوښه وه او په ورته وخت کې وپریږده، خو د هغې سندرې ویل ډیر خوښیدل! هغې د سندرې ویلو پریکړه وکړه. چمپا په دقت سره خو ورځې تمرین وکړ. هغې پر خپل غږ تمرین وکړ تر څو تر ټولو ښه غږ شي. د چمپا د لویې ورځې لپاره هر یو خوښ وو. هغې خپله مشوره ورکړه: د سندرې ویلو څخه مخکې، چمپا حتی یو ځانگړی تمرین وکړ. دا یو ښه بریالیتوب ؤ. په پای کې، هغه لویه ورځ راغله.

کله چې د هغې د سندرې ویلو نوبت راغی، د هغې ژبه درنده شوه. سټیج ډیر لوی ده! روښنایي ډیره ده! په تالار کې ډیر خلک دي! د چمپا ستونی بند شه، او لاسونه یې خولې شول. د سټیج په ۵۸ ویریدلي ځل کې هغې ته ور په زړه شول چې ناستو خلکو ته موسکا وکړي.

کله چې هغې په سندرې پیل وکړ، یو غږ یې واوریده. داسې لکه څوگ چې د هغې غږ زمزمه کوي. چمپا یوه ژوره ساه او اوږده ساه واخیسته او بیا یې کوښښ وکړ... یوه چیغه را پورته شوه! اوریدونکو یوه لنډه ساه واخیسته. د چمپا زړه په لوړ غږ کې بیده. کړب! کړب! کړب! سر یې په گرځیدو پیل وکړ. په همدې وخت کې هغې باسینټ ولید چې لاس یې ورته خوځاوه.

هغه ډیره خوښه شوه چې باسینټ یې ولید. نو هغې بیا کوښښ وکړ. لومړی، سندرې آرامه وه. که څه هم د هغې غږ گډ و، خو آواز یې یو څه ښه ؤ. بیا ورو، ورو د هغې موسیقي پیل شوه او ساز یې غښتلی او خوندور ؤ. د سټیج لوی والی او د روښنایي ډیر والی څه خبره نه وه. یا حتی د اوریدونکو ډیرښت هم کومه خبره نه وه. چمپا خپل غږ خپور کړ. او کله چې هغې دا کار وکړ، هغه د نړۍ له خوښیو ډکه شوه.

1. آیا تاسو یا هغه کسانو چې تاسو یې پیژنئ د سټیج ویره تجربه کړې ده؟
2. د دغې اصطلاح "له یو څه ویریدل" څه معنی لري؟
3. فکر وکړئ چې تاسو باسینټ یاست. چمپا ته یوه ورځ مخکې د کال د ورځې په پار یو لیک ولیکئ او هغه د ښه کار کولو لپاره و هڅوئ.

-
- زده کوونکي په فعاله توگه گډون او یو بل ته د ډرامې د سرته رسولو په وخت کې غور و نیسي.
 - زده کوونکي د خپلو ډرامو سرته رسولو د ځواک او ودې فرصتونه و پېژني.
 - زده کوونکي دې خپلو کورنیو ته بلنلیکونه جوړ کړي چې د لوبې ټول اړوند معلومات پکې وي.
 - زده کوونکي به د ډرامې کرکټرونه وپېژني او په متن کې چې هغوی یې لیکي ور تطبیق کړي.
 - زده کوونکي به دغې پوښتنې ته ځواب ووايي "څنگه ډرامه یوه نظریه بیانولی شي؟ هغوی به ځوابونه په ۱ - ۲ مثالونو کې چې د پروژې له فعالیتونو څخه تر لاسه شوي وي واضح کړي.