

تمثيل بي کړئ (دریمه درجه)

توضیح	د یوې اونې په جریان کې، زده کوونکي به په ځینو کلیدي ډرامو باندې د ډرامې او د جانرا د مفاهیمو د پیژندلو لپاره تمرین وکړي ترڅو یو ممثل ورڅخه جوړ شي.
مخکېنه پوښتنه	ډرامه څنگه کولی شي یوه نظریه وړاندې کړي؟
ټولټال اړین وخت	په ۵ ورځو کې ۴.۵ ساعته
د اړتیا وړ سرچینې	ورقې، پنسل، یوه وړه لښته، او د لوبو لپاره د اوږو زغاله
د زده کړو پایلې	<ul style="list-style-type: none"> <li>- په مختلفو جانراو کې د لیکنو مقایسه او تفکیک کول (فرق ویل)</li> <li>- روښانه او همغږي لیکنه رامینځته کړئ په کوم کې چې وده ، تنظیم او ستایل د دندې ، هدف او لیدونکو لپاره مناسب وي.</li> <li>- د همکارانو او لویانو په لارښوونو او ملاتړ سره، د پلان کولو، بیاکتني، ایډیټ کولو، بیا لیکلو، یا د یوې نوې طریقي هڅه کولو له لارې د اړتیا سره سم لیکلو ته وده او پیاوړتیا ورکړئ.</li> <li>- په پراخه کچه د همکارۍ بحثونو کې مؤثره ونډه واخلي.</li> <li>- خپله وینا مو د مختلفو شرائطو او دندو سره موافقه کړئ په داسې حال کې چې په رسمي (ادبي) خبرو کولو باندې خپله وړتیا وښایاست.</li> </ul>
مخکېني زده کړې	زده کوونکي باید وکوالی شي د یو لړ دندو، موخو او لیدونکو لپاره د اوږدې مودې لپاره لیکل وکړي.

لومړۍ روغ

نن ورځ به تاسو زده کړې چې ډرامه څه شی ده!

وراندیز شوی وخت	فعالیت او توضیحات
-----------------	-------------------

<p>لاندي پوښتنو ته ځواب وواياست:</p> <ul style="list-style-type: none"> <li>• کله چې تاسو د ډرامې کلمه واورئ، ستاسو ذهن ته څه راځي (تاسو د څه په اړه فکر کوي)؟</li> </ul> <p>«ډرامه داسې يوه کيسه ده چې د کرکټرونو په منځ کې د ډايلاگ يا محاورې له لارې ويل کېږي.»</p> <ul style="list-style-type: none"> <li>• د ډرامې او د يوې کيسې په لوستلو کې څه توپير دی؟</li> </ul>	<p>۵ دقيقې</p>
<ul style="list-style-type: none"> <li>• ستاسو له نظره په دې دواړو کې کوم يو يې ډير ښه دی او لامل يې څه دی؟</li> </ul>	
<p>د تقليد کولو لوبه</p> <ol style="list-style-type: none"> <li>1. د خپلې کورنۍ د يوه غړي او يا هم د يوه ملګري په څير د خبرو کولو پرته تمثيل ترسره کړئ.</li> <li>2. نور زده کوونکي بايد هڅه وکړي چې دا معلومه کړي چې تاسو د چا تقليد کوئ، تاسو به يوه نمره د سم اټکل کولو لپاره ترلاسه کړئ.</li> <li>3. د يوه پړاو په ختميدلو سره تاسو د يو شخص تقليد د خبرو کولو له لارې ترسره کړئ (تاسو بايد د هغو خبرو تقليد وکړئ چې هغوی يې ډيری ځل وايي). د هغوی د غږ په شان د خبرو کولو هڅه هم وکړئ!</li> </ol> <p>ددې فعاليت د ترسره کولو څخه وروسته، د لاندي نقطو په اړه فکر وکړئ:</p> <ol style="list-style-type: none"> <li>1. د اړيکو ټينګولو بيلابيلې لارې يا طريقې</li> <li>2. کله چې تاسو ډايلاگ (محاوره) او غږ دواړه تقليد کړل، تاسو کوم توپير وليده؟</li> </ol>	<p>۱۵ دقيقې</p>


<p style="text-align: center;"><b>د فريز كيدلو فعاليت (ځای پرځای تم كيدل)</b></p> <p>ددې لوبې ترسره كولو لپاره تاسو بايد په قطار كې (د يو بل شاته) ودريرئ. لومړنی شخص بايد يو حالت، عمل او يا هم يوه سيناريو انتخاب كړي ترڅو هغه تمثيل كړي. دوهم شخص بايد همدغه سيناريو يا عمل ته يو عكس العمل وښيي. او دريم شخص بايد د دوهم شخص عكس العمل ته بل عكس العمل وښيي.</p> <p style="text-align: right;">د بيلگې په توگه:</p> <div style="display: flex; justify-content: space-around; align-items: center;"> <div style="border: 1px solid black; padding: 5px; text-align: center;">لومړی لوبغاړی</div> <div style="font-size: 2em;">→</div> <div style="border: 1px solid black; padding: 5px; text-align: center;">دوهم لوبغاړی</div> <div style="font-size: 2em;">→</div> <div style="border: 1px solid black; padding: 5px; text-align: center;">دريم لوبغاړی</div> <div style="font-size: 2em;">→</div> </div> <div style="display: flex; justify-content: space-around; margin-top: 10px;"> <div style="background-color: #4a7ebb; color: white; padding: 10px; width: 30%; text-align: center;"> <p>د تمثيل لپاره يو سيناريو انتخاب كړئ بيلگه: د سوک وهلو يو حرکت</p> </div> <div style="background-color: #4a7ebb; color: white; padding: 10px; width: 30%; text-align: center;"> <p>۱ لوبغاړي عمل ته عكس العمل ښيي د سوک خورولو له وجهي غورځيدل</p> </div> <div style="background-color: #4a7ebb; color: white; padding: 10px; width: 30%; text-align: center;"> <p>۲ لوبغاړي ته عكس العمل ښيي د لومړي لوبغاړي د نيولو هڅه</p> </div> </div> <p>دا لوبه تر هغه دوام پيدا كوي ترڅو چې هر لوبغاړي ته د عكس العمل كولو فرصت لاسته ورشي. له دې څخه وروسته، دوی كولی شي خپل ځانونه له دغه حالت څخه خلاص كړي او په يوې نوې سيناريو باندې كار ترسره كړي.</p>	<p style="text-align: center;">۲۰ دقيقې</p>
<p style="text-align: center;"><b>علت او اغيزه</b></p> <p>« زموږ په چار چاپير او په ټوله نړۍ كې چې هر څه پېښيږي يو علت (دليل) لري او يوه پايله هم لري چې د اغيزې په نامه سره يادېږي.»</p> <p>داسې كلمې وکاروئ چې د هغوی په واسطه تاسو وکولای شئ د علت او اغيزې په اړه په يوه حالت او يا هم په يوه پېښه کې خبرې وکړای شئ.</p> <div style="display: flex; justify-content: space-around; align-items: center; text-align: center;"> <div style="border: 1px solid black; padding: 5px;">د ربط کلمات</div> <div style="border: 1px solid black; padding: 10px; width: 150px;"> <p style="font-size: 1.5em; font-weight: bold;">علت</p> <p>ولي؟</p>  </div> <div style="font-size: 2em;">→</div> <div style="border: 1px solid black; padding: 10px; width: 150px;"> <p style="font-size: 1.5em; font-weight: bold;">اغيزه</p> <p>څه؟</p>  </div> <div style="border: 1px solid black; padding: 5px;">د ربط کلمات</div> </div> <div style="display: flex; justify-content: space-between; margin-top: 10px;"> <div style="border: 1px solid black; padding: 5px; width: 30%;"> <p>د ربط کلمات</p> <p>ځکه چې له دې وجهي ددې له امله چې</p> </div> <div style="border: 1px solid black; padding: 5px; width: 30%;"> <p>د ربط کلمات</p> <p>په همدې خاطر له همدې کبله</p> </div> </div> <p>۵ داسې پېښې ليست كړئ چې ستاسو په شا او خوا كې ترسره كېږي. د هرې پېښې لپاره، تاسو بايد د هغه عمل د علت او اغيزې په اړه ليكل وكړئ.</p>	<p style="text-align: center;">۲۰ دقيقې</p>

نن ورځ به تاسو د يوې کيسې په اړه فک وکړی چې تاسو غواړی هغه تمثيل کړئ او همدا راز د هغې کيسې لپاره به تاسو يو داستان او نقشه جوړه کړی.

فعالیت او توضیحات	وړاندیز شوی وخت
<p>لاندي پوښتنو ته ځواب ووايست: ستاسو په اند تمثيل کوونکي څنگه پوهيږي چې د ستيج پر سر باندې څه ووايي او څنگه تمثيل ترسره کړي؟ خپلې ډرامې لپاره يو داسې ډايلاگ (محاورة) وليکئ چې کرکټرونه به يې يو بل ته وايي. د بيلگې په توگه:</p>	<p>۳۰ دقيقې</p>

<p>پردې پرانيځئ. سارا را ننوځي. علي را ننوځي. سارا او علي په داسې حال کې چې دې ځای ته را داخليږي له يو بل سره به خبرې کوي.</p> <p>د کيسې ويونکی: د ۲۰۰۸ م کال د دوې يو روښانه سهر وه. علي او د هغه خور سارا ددې په اړه خبرې کولې چې خپلې روخصتې په کور کې څنگه تيرې کړي.</p> <p>سارا: مونږ کولی شو په ونه کې يو کور جوړ کړو! او يا نوې لوې جوړې کړو! او يا هم د خپل نيا او نيکه کور ته ولاړ شو.</p> <p>علي: (په غمگينه توگه) سارا، زه يواځې غواړم چې په کور کې تنها واوسم</p> <p>سارا: (د علي لاس نيسي) علي، ته ښه يې؟ څنگه داسې خواشینی ښکاري؟</p> <p>د ستيج لارښوونې او ويونکی څه شی دي؟</p> <p>« ډرامې معمولا يو د کيسې لوستونکی (ويونکی) لري. دا شخص ليدونکو ته د صحنې په اړه اضافي معلومات ورکوي.»</p> <p>د ستيج لارښوونې د تمثيل ټيم او تمثيل کوونکو لپاره د لارښوونو يوه مجموعه ده.</p> <p>تاسو همدا راز کولی شئ د عملونو سره سره د احساساتو په اړه هم په خبرو اترو کې ليکل وکړئ.</p>	
--	--

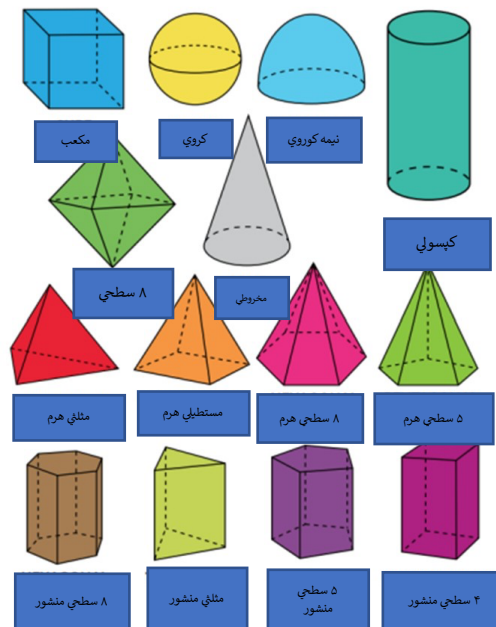
<p>٣ بعدي شكلونه</p> <p>ددې فعاليت د ترسره كولو لپاره بايد تاسو په جوړه كې كار وكړئ.</p> <p>څنگه دا لوبه ترسره كړو:</p> <ol style="list-style-type: none"><li>1. لوبغاړی د يو ٣ بعدي شكل په اړه خبرې كوي</li><li>2. د يوې اندازې خټې/وړو او كوچنيو لښتو په كارولو سره يو شكل جوړ كړئ.</li><li>3. د مخونو، اړخونو او سرونو تعداد د هر شكل لپاره وشميرئ.</li><li>4. هر هغه لوبغاړی چې خپل موډل تر ټولو دمخه بشپړ كړي او د مخونو، اړخونو او سرونو شمير ووايي، يوه نمره تر لاسه كوي.</li></ol> <p>د بيلگې په توگه:</p> <p>يو لوبغاړی وايي «مثلي شكل هرم»</p> <p>باقي نور ټول لوبغاړي بايد لاندې عمل ترسره كړي:</p>	<p>٢٠ دقيقې</p>
--	-----------------



- لوبغاري وايي: دا شکل ۴ سرونه او ۴ مخونه لري...

- هر هغه لوبغاري چي تر ټولو د مخه دا شکل بشپړ کړي يوه نمره تر لاسه کوي.

تاسو کولی شئ دا لاندې تصوير د يو لارښود په حيث وکاروئ:



په ډرامه کې صحفې ته د معنی ورکولو لپاره ځینې شیان شتون لري، د بیلګې په توګه که چېرې صحفه د یو چا په اړه وي چې ګرځنده تلیفون کاروي، د ګرځنده تلیفون درلودل مهم دي. دغو شیانو ته پراپس (د صحفې د جوړولو توکي) ویل کیږي.

تاسو کولی شئ هغوی ددغو ۳ بعدي شکلونو په کارولو سره جوړ یا چمتو کړئ.

## دریمه ورځ

نن ورځ به تاسو د احساساتو د تمثيل کولو په اړه زده کړه ترلاسه کړئ.

فعالیت او توضیحات	وړاندیز شوي فعالیتونه
-------------------	--------------------------

۲۰ دقیقې

له احساساتو سره خبرې کول  
هڅه وکړئ چې یوه جمله د لاندې احساساتو په ښودلو سره د لاسونو د حرکت ولو څخه پرته  
ووایاست.



خوشحاله



خواشینې



پریښانه



ناراضه



حیرانتیا



هیجانہ



په ډار سره

تاسو کولی شئ د لاندې جملو په ویلو سره خپله هڅه وکړئ:

- آیا زما سره مرسته کولی شئ؟
  - ما خپل کار نن بشپړ کړ.
  - زه تاته باید یو څه ووایم.
  - کچیرته تاسو ترجیه ورکوی چې خپله یوه جمله ولیکئ، تاسو کولی شئ هغه وکاروئ.
- له دې څخه وروسته د ۲ یا ۳ نورو سیناریو په هکله فکر وکړئ.

د بیلګې په توګه:

- یو ښوونکی له یوه زده کوونکي څخه پوښتنه کوي چې هغه ولې خپله کورنۍ دنده نده ترسره کړي.
- یو ډاکټر چې یو مریض گوري.
- د تلویزیون یو خبریال چې د یو مشهور فلم لوبغاړي څخه پوښتنې کوي.
- پولیس چې د یوه مشکوک شخص سره خبرې کوي.

د یوې سیناریو له انتخابولو څخه وروسته، د یوې کورنۍ له غړي او یا هم له یوه ملګري سره دا سیناریو له مېلابیلو احساساتو سره تمثیل کړئ. ځینې احساسات په لاندې ډول سره دي: زړه تنګوالی، ډار، په پیاوړي توګه، په قهر


له دې څخه وروسته د لاندې نقطو په اړه فکر وکړئ:

- د بېلابیلو احساساتو سره د بدن حرکات څنګه تغیر مومي؟
- آیا زموږ احساسات زموږ په خبرو باندې کومه اغېزه کوي؟ څنګه اغېزه کوي؟
- مختلفو ډایلاګونو (خبرواترو) ته ځینې احساسات په خپل متن کې ځای پر ځای کړئ.





<p>هغه متن چې تاسو په دوهمه ورځ کې ليکلی وه په خپل ذهن کې ونيسئ، تاسو بايد:</p> <ol style="list-style-type: none"> <li>1. پريکړه وکړئ چې ستاسو د ليکل شوي متن لپاره بايد کوم کرکټر ولوبول شي.</li> <li>2. د مناسب غبر، احساساتو، او عملونو سره د ډايلوگ د وړاندې کولو تمرين وکړئ.</li> </ol>	
<p><b>غبر د يوه حرکت په حيث</b></p> <p>د لاندې غبرونو تقليد يواځې د خپل غبر په واسطه ترسره کړئ. نور زده کوونکي به ستاسو د تقليد په اړه خپل اټکل ووايي.</p> <ul style="list-style-type: none"> <li>• مړۍ کول</li> <li>• چوکۍ لرې کول</li> <li>• د قينچي غبر</li> <li>• د اوبو د غورځيدلو غبر</li> <li>• د ميوه خرڅوونکي غبر</li> <li>• د روان موټر غبر</li> <li>• د لرگي ماتولو غبر</li> <li>• د جارو کولو غبر</li> </ul> <p>تاسو همدا راز کولی شئ په يوه ورځه کې دوه غبرونه د نورو لپاره وليکئ ترڅو هغوی يې تمثيل کړي او تقليد يې وکړي.</p> <p>د لوبې کولو څخه وروسته، د لاندې نقطو په اړه فکر وکړئ:</p> <p>د غبر په واسطه مونږ په کومو شيانو باندې کولی شو پوه شو؟</p> <p>وروسته، تاسو بايد نور غبرونه، موسيقي او يا هم سندرې په خپله لوبه کې اضافه کړئ ترڅو هغه ډيره جالبه او خوندي شئ او د کيسې د داستان ملاتړ وکړي.</p>	<p>۱۰ دقيقې</p>

<p style="text-align: right;"><b>بلن ليكونه</b></p> <p>ستاسو د ډرامې ليدلو لپاره خپلې كورنۍ او ملگرو ته بلن ليكونه ډيزاين او چمتو كړئ.</p> <p>ستاسو بلن ليكونه بايد لاندې معلومات له خانه سره ولري:</p> <div style="display: flex; align-items: center;"> <div style="border: 1px solid black; padding: 10px; width: 60%;"> <p style="text-align: center; background-color: #4a7ebb; color: white; padding: 5px;"><b>بلنه</b></p> <p style="text-align: center;">ښاغلی صمیت صیب، ستاسو څخه په درنښت هیله کيږي چې د «د سارا او علي سرگذشت» ډرامه د جنوري په ۲۶ د ۲۰۲۲ کال پنجشنبې ورځ وگوري.</p> <p style="text-align: center;">وخت: له ۵ بجو څخه تر ۶ بجو د ماښام محل: ۱۲ نمبر کور، هیلز کمپونډ، اطلس سړک، دوهه، قطر</p> <p style="text-align: center;">ستاسو راتگ ته سترگې په لار یو</p> <p style="text-align: center;">په درنښت، مومینه د اړیکې شمیره: ۰۱۲۰۹۳۰۷۹۶</p> </div> <div style="width: 35%; border-left: 1px solid black; padding-left: 10px;"> <p style="text-align: center; border: 1px solid green; padding: 5px;">عنوان</p> <p style="text-align: center; border: 1px solid green; padding: 5px;">نوم</p> <p style="text-align: center; border: 1px solid green; padding: 5px;">ډرامه</p> <p style="text-align: center; border: 1px solid green; padding: 5px;">نېټه</p> <p style="text-align: center; border: 1px solid green; padding: 5px;">وخت</p> <p style="text-align: center; border: 1px solid green; padding: 5px;">ځای</p> <p style="text-align: center; border: 1px solid green; padding: 5px;">پای</p> <p style="text-align: center; border: 1px solid green; padding: 5px;">ستاسو په اړه معلومات</p> </div> </div> 	<p>۲۰ دقیقې</p>
<p><b>پینځمه ورځ</b></p>	
<p>نن ورځ به تاسو نور معلومات هم چمتو کړئ او خپلې ډرامې به وړاندې کړئ.</p>	
<p><b>فعالیت او توضیحات</b></p>	<p><b>وړاندیز شوی وخت</b></p>

۴۰ دقیقې

نن ورځ به تاسو خپله ډرامه وړاندې کړئ.  
ددې فعالیت د ممکن کولو لپاره، تاسو باید لاندې برخې مشخصې او معلومې کړئ:

- جامې
- له احساساتو سره د ډایلوګ تمرین کول
- د صحني لپاره موسیقي
- تنظیمات او موزن کونکي

د ډرامې وړاندې کول:

خپله ډرامه د ځانګړو میلمنو او لیدونکو مخې ته وړاندې کړئ.

د ډرامې د وړاندې کول څخه وروسته، لاندې پوښتنو ته ځوابونه ووايست:

- آیا لیدونکو ستاسو ډرامه خوښه شوه؟
- کوم دوه شیان ډیر ښه مخې ته ولاړ؟
- کوم شی کولای شی له دې څخه هم بهتر کړي؟

د خپلو هغو پوښتنو ځوابونه ولولئ چې تاسو په لومړۍ ورځ کې جوړ کړي ول او ددې په اړه بحث وکړئ چې ستاسو نظر څومره تغیر پیدا کړی دی.

لاندې پوښتنو ته ځوابونه ووايست:

ډرامه څنګه کولی شي یوه نظریه تقدیم کړي؟

۲۰ دقیقې

### د کيسې ويل

لاندې کيسه ولولئ او بحث پرې وکړئ.

### د ستيج ويره

ليکوال: ياميڼي ويجاڼ

په دې لويه نړۍ کې د چمپا سندرې ويل له ټولو کارونه څخه ډير خوښيدل. کله به چې هغې سندرې ويلې، هغه به په خپله نړۍ کې له خوښيو ډکيده. هغې په حمام او د بام په سر سندرې ويلې. هغې به غونډيو ته او سپورمي ته سندرې ويلې. هغې به د زمري او د شاتو د مچيو په شان سندرې ويلې. هغې به په باران او توده هوا کې سندرې ويلې. يوه ورځ چې چمپا سندرې ويلې، باسينټ خوښ شه. هغه وويل، "زه يوه حيرانونکې نظريه لرم." باسينټ د چمپا ښه ملگرى ؤ. هغه به تل ډير نظرونه لرل. ځينې نظرونه يې گواښونکي ول. او ځينې نظرونه يې وپرونکي ول. باسينټ وويل، "ته بايد د کال په ورځ سندرې ووايي!" چمپا وويل، "څومره بد نظر!" باسينټ وويل، "ولې يې نه واپي! ته خو سندرې ويل خوښوي." له دې مخکې چمپا هيڅکله باسينټ ته نه وه ويلې چې هغه کله يو ځل ستيج ته وخته او نزدې وه چې له ويرې يې هوبښه شوې وه. هغې وويل، "زه ... زه نشم کولای د ډيرو خلکو مخکې سندرې ووايم."

چمپا دا خبره وکړه، "زه حتی نشم کولای د مور او پلار مخکې سندرې ووايم!" باسینټ وویل، "چمپا، ته زما شاوخوا سندرې ووايه! کوم څه ته چې اړتیا لرې هغه لږ تمرین ده." که ماهي او پاراس ما پورې وځاندي؟" باسینټ وویل، "که هغوی دا کار وکړي، هغوی به ساده گان او کنجوسان وي. ته یوه حیرانونکې سندرغاړې یې." ۵۷ کلنې یامینې ویجایان د سټیج ویره لیکلې، ډیری په دې آند دي چې د هغې سندرې ویل د سټیج پر سر د ډیرو خلکو مخکې هغه عصبي کړي وه.

چمپا خوبښه وه او په ورته وخت کې ویریده، خو د هغې سندرې ویل ډیر خوبښیدل! هغې د سندرې ویلو پریکړه وکړه. چمپا په دقت سره څو ورځې تمرین وکړ. هغې پر خپل غیر تمرین وکړ تر څو تر ټولو ښه غږ شي. د چمپا د لویې ورځې لپاره هر یو خوبښ وو. هغې خپله مشوره ورکړه: د سندرې ویلو څخه مخکې، چمپا حتی یو ځانگړی تمرین وکړ. دا یو ښه بریالیتوب ؤ. په پای کې، هغه لویه ورځ راغله.

کله چې د هغې د سندرې ویلو نوبت راغی، د هغې ژبه درنده شوه. سټیج ډیر لوی ده! روښنایي ډیره ده! په تالار کې ډیر خلک دي! د چمپا ستونی بند شه، او لاسونه یې خولې شول. د سټیج په ۵۸ ویریدلي ځل کې هغې ته ور په زړه شول چې ناستو خلکو ته موسکا وکړي.

کله چې هغې په سندرې پیل وکړ، یو غږ یې واوریده. داسې لکه څوک چې د هغې غږ زمزمه کوي. چمپا یوه ژوره ساه او اوږده ساه واخیسته او بیا یې کوښښ وکړ... یوه چیغه را پورته شوه! اوږدوونکو یوه لنډه ساه واخیسته. د چمپا زړه په لوړ غږ گړیده. گړب! گړب! گړب! سر یې په گړځیدو پیل وکړ. په همدې وخت کې هغې باسینټ ولید چې لاس یې ورته خوځاوه.

هغه ډیره خوبښه شوه چې باسینټ یې ولید. نو هغې بیا کوښښ وکړ. لومړی، سندرې آرامه وه. که څه هم د هغې غږ گډ وډ وه، خو آواز یې یو څه ښه ؤ. بیا ورو، ورو د هغې موسیقي پیل شوه او ساز یې غښتلی او خوندور ؤ. د سټیج لوی والی او د روښنایي ډیر والی څه خبره نه وه. یا حتی د اوږدوونکو ډیرښت هم کومه خبره نه وه. چمپا خپل غږ خپور کړ. او کله چې هغې دا کار وکړ، هغه د نړۍ له خوبښو ډکه شوه.

1. آیا تاسو یا هغه کسانو چې تاسو یې پیژنئ د سټیج ویره تجربه کړې ده؟
2. د دغې اصطلاح "له یو څه ویریدل" څه معنی لري؟
3. فکر وکړئ چې تاسو باسینټ یاست. چمپا ته یوه ورځ مخکې د کال د ورځې په پار یو لیک ولیکئ او هغه د ښه کار کولو لپاره و هڅوئ.

## د ارزونې معيارونه

- زده کوونکي په فعاله توګه ګډون او یو بل ته د ډرامې د سرته رسولو په وخت کې غور ونیسي.
- زده کوونکي د خپلو ډرامو سرته رسولو د ځواک او ودې فرصتونه وپېژني.
- زده کوونکي دې خپلو کورنیو ته بلنلیکونه جوړ کړي چې د لوېې ټول اړوند معلومات پکې وي.
- زده کوونکي به د ډرامې کرکټرونه وپېژني او په متن کې چې هغوی یې لیکي ور تطبیق کړي.
- زده کوونکي به دغې پوښتنې ته ځواب ووايي "څنګه ډرامه یوه نظریه بیانولی شي؟ هغوی به ځوابونه په ۱ - ۲ مثالونو کې چې د پروژې له فعالیتونو څخه تر لاسه شوي وي واضح کړي.