

خپل طنزي کتاب ډيزاين کړئ (۲ سطحه)

توضیحات	زده کوونکي به خپل طنزي کتاب یا لنډه توضیحي کیسه ډيزاين کړي او د خبر د برخو په اړه به زده کړه وکړي.
مخکښه پوښتنه	آیا تاسو کولی شئ خپل طنزي کتاب ډيزاين کړئ؟
ټول هغه وخت چې لارم دی	په ټوله کې درې ساعته په دريو ورځو کې.
اړين توکي	ورقه یا کتابچه، قلم یا پینسل او رنگه قلمونه (اختیاري)
د زده کړې پایله	۱- سواد: لوستل او لیکل ۲- گرامر: د خبرو برخې – نومونه، صفتونه، فعلونه ۳- ریاضیات: تقسیم او
پخوانی زده کړی:	۱- د انګلیسي سواد او گرامر ۲- د ریاضی ساده عملیې (دوهم ټولگی)

لومړی ورځ

نن به تاسو د خپل طنزي کتاب جوړولو په اړه زده کړه وکړئ!

وړاندیز شوي موده: فعالیت او توضیحات

۵ دقیقې

پېژنده: زده کوونکی به خپل طنزی کتاب ډيزاين کړي او یا به هم لنډه کیسه تشریح کړي!

یو طنزي کتاب یا لنډه کیسه مور ته د یوه کرکټر یا د کرکټرانو د یو گروپ کیسه مور ته د ډایلوگ (خبرو اترو) او یا رسامی له طریقه بیانوي.

EAA welcomes feedback on its projects in order to improve, please use this link:

<https://forms.gle/LGAP9k17fMyJrKJN7>

کرکٽرونه: ستاسو د کيسې اصلي کرکٽرونه يا اتلان څوک دي؟ تاسو کولی شئ چې خپل اتل اصلي کرکٽر وټاکئ. په اړه يې فکر وکړئ چې دوی کوم زبرځواکونه لري؟ کومو لاملونو او موضوع گانو ته پاملرنه کوي؟ کېدای شي چې داسې شي وي چې يا ستاسو په هېواد کې وي او يا هم په نړۍ کې. دسيسه: ستاسو په کيسه کې کرکٽر ته څه پېښېږي؟ کيسه څنگه پيل او پای ته رسېږي؟

۱

پيغام: مور غواړو چې لوستونکي ته څه پيغام ورسوو؟ بېلگې: مهرباني، پاکوالی، د چاپېريال څخه پالنه او داسې نور. د هغه موضوع يا مسئلې په اړه فکر وکړئ چې تاسو ورته پام کوئ.

انځورونه: څنگه کولی شئ چې د انځورونو له طريقه کرکٽرونه او کيسه وړاندې کړئ؟ طنزي کتاب په چوکاټ کې درته بنودل شوی (اضميمه صفحه وگورئ). فکر وکړئ چې تاسو به دا اتل څنگه ديزاين کوئ که چېرته يې د يو کرکٽر په توگه ټاکئ. هغوی به کوم زبرځواکونه ولري؟

٣٠ دقيقي

او يا هم د يو بل ډول اصلي کرکټر د ډيزاين کولو لپاره

سرچينه

يو اټل!

د اټل نوم

ما سينگار کړئ

زما
خبرواکونه

هغه کلمې
چې ما
تشرېح کړي

زه غواړم مرسته
وکرم!

© 2016 Inclusive Schools Netwo

زده کوونکی به د اصلي کرکټر يا اټل په ډيزاين کولو باندې يو څه موده تېره کړي او د ساده کلمو او جملو په کارولو سره به يې تشرېح کړي. زده کوونکی کولی شي چې خپل ځان د اټل يا اټلي په توگه وټاکي او يا هم د څارويو په گډون واقعي او يا هم جعلی کس وټاکي.

EAA welcomes feedback on its projects in order to improve, please use this link:

<https://forms.gle/LGAP9k17fMyJrKJN7>

<https://inclusiveschools.org/champions-of-inclusion-isw-minilessons/>

١٠ دقيقې: زده کوونکی به هغه طنزي اتل يا اتله چې کار يې پرې کړی، د خپلو والدينو او يا هم د کورنۍ د غړو سره شريک کړي او د لا پرمختگ لپاره به د دوی څخه فيډبک او وړانديزونه تر لاسه کړي. زده کوونکی به بيا په نوي ډيزاين کې ورکړل شوی فيډبک شامل کړي.

دوهمه ورځ

نن به دا زده کړی چې څنگه يوه کيسه را منځ ته کړی.

وړانديز شوي موده: فعاليت او توضيحات

٢٠-١٥ دقيقې

نن به زده کوونکی په دې پوه شي چې يوه کيسه څنگه رامنځ ته کېږي او د خبرو اجزاوې به هم زده کړي. لومړی، زده کوونکی کولی چې خپل انگليسي کتاب يا ورځپاڼو ته وگوري. د مثال په ډول، کيسې او يا طنزي ټوټې او يا هم د ماخذ لپاره ١ ضميمې ته وگورئ. زده کوونکی به دا طنزي ټوټې يا لنډې کيسې ولولي.

EAA welcomes feedback on its projects in order to improve, please use this link:

<https://forms.gle/LGAP9k17fMyJrKJN7>

۳۰ دقیقې

زده کوونکی به د هغې کیسې په اړه فکر وکړي چې لوستې یې ده او لاندې څیزونه به په یوه کتابچه او یا هم په یوه ورقه کې بشپړ کړي.

- د لومړي کرکټر نوم
- د دوهم کرکټر نوم:
- د درېیم کرکټر نوم:
- د نورو کرکټرانو نومونه:
- اصلي کرکټر:
- د کیسې دسیسه: کیسه څنگه پیل کېږي؟ لومړۍ صحنه یې تشریح کړئ؟ په کرکټر نور څه کېږي؟ تاسو څه شي حیران کړئ؟ او کیسه څنگه پای ته رسېږي؟

۱۵-۱۰ دقیقې

- د خبرو اجزای: زده کوونکی به په کیسه کې نومونه، فعلونه او صفتونه وکاروي.
- نوم هغه کلمه ده چې د خلکو، ځایونو او یا څیزونو د نومولو لپاره کارول کېږي او داسې نور.
- صفتونو هغه کلمې دي چې نومونه تشریح کوي لکه بڼه، یخ، خواږه، لوی او آبي.
- فعل مور ته عمل را ښيي او یا هم هغه فعالیت چې ترسره شوی وي لکه ډرپوری کول، منډې وهل.

۳

- ۲ ضمیمې ته لار شئ. له زده کوونکي څخه وپوښتئ چې نوم، فعل او صفت په دې جملو کې معلوم کړئ او په لاندې جدول کې یې داخل کړئ.
 1. آدم پلورنځي ته منډه وکړه
 2. هغه په خپل اطاق کې ویده ده
 3. جاپان یو ښایسته هېواد دی
 4. زما د پیشو خوښېږي چې له خپلي نویو د لوبو سامان سره لوبې وکړي.

اسم	صفت	فعل

که چیرته په پورتنیو جملو کې د دوی بنودنه ورته سخته وي، والدین یا استاد کولی شي د زده کوونکو سره د اسمونو، فعلونو او صفتونو په گوته کولو کې مرسته وکړي.

د کیسې د ارزونې لپاره معیارونه:

- دغه کتاب باید لږ تر لږه درې صفحې اورد وي. چوکاټونه هر اندازه کېدای شي، مگر باید هندسي شکلونه ولري لکه مستطیلي یا حتی مثلثي چوکاټونه -- تخليقي واوسئ.
- زده کوونکی باید داسې یو کیسه جوړه کړي چې پیل، پای او یو پیغام ولري.
- زده کوونکی باید لږ تر لږه ۶ فعلونه او ۴ صفتونه په کیسه کې وکاروي. زده کوونکی باید کیسه په پای کې بیان کړي.
- زده کوونکی باید صفتونه په آبي او فعلونه په سور رنگ سره په طنزي ټوټه یا کیسه کې وښيي.

نن ورخ به تاسو د طنزی کتاب لپاره دسیسه جوړه کړئ.

وړاندیز شوي موده: فعالیت او توضیحات

۵ دقیقې

زده کوونکی کولی شي چې د کیسي د مفکوري او هغه پیغام په اړه فکر وکړي چې هغه یې غواړي لوستونکو ته یې واستوي. کیسه کېدای شي چې داسې څه وي چې دوی تجربه کړي وي او یا هم یوازې د دوی په تصور ولاړ وي. زده کوونکي به د کیسي په وده کې د هغه اتل یا اتلي څخه کار واخلې چې دوی په لومړۍ ورخ ټاکلي ده.

۶۰-۳۰ دقیقې

زده کوونکی به د ساده جملو په کارولو سره خپله کیسه ولیکي. د مثال په ډول کله چې اتل یا اتله له خوبه پاڅېده، کور یې اور اخیستی و او هغه باید خپل کور ژغورلی وای... (د هغه کیسي په اساس چې زده کوونکی یې غواړه جوړه کړي).

زده کوونکي باید د کیسي په جوړولو کې د اسمونو، صفتونو او فعلونو کارونه په کیسه کې حتمي کړي.

- د ریاضی د پراخوالي کړنه

۱۰ دقیقې

- محاسبه وکړئ که چېرته تاسو یو طنزي کتاب چې څلور مخونه او ۲۰ چوکاټونه ولري ډیزاین کړئ، تاسو به په یوه صفحه کې څومره چوکاټونه ځای پر ځای کولی شي. اشاره: د تقسیم څخه په استفاده ځواب پیدا کړئ.

- زده کوونکی به جوړه شوي کیسه د خپلو والدينو او یا کورنۍ سره شریکه کړي او د لا پرمختګ لپاره به فیډبک او وړاندیز تر لاسه کړي. زده کوونکي به د فیډبک څخه په ګټه اخیستنې خپلې کیسي ته وده ورکړي.

څلورمه ورخ

نن ورځ به تاسو خپل طنزي کتاب په ۳ ضمیمه کې د قالب څخه په استفاده ډیزان او تشریح کړئ او یا یې هم خپله ډیزاین کړئ.

وړاندیز شوي موده: فعالیت او توضیحات

۶۰-۳۰ دقیقې

- زده کوونکی به لومړی چوکاټ په اول عدد او نور به په نورو عددونو سره په نښه کړي.
- چوکاټ په هره اندازه کېدای شي، خو باید هندسي وي (لکه مستطیلي یا حتی مثلثي چوکاټونه وي -- تخليقي واوسی).

- په دا ډول چوکاټونو کې باید زده کوونکی لاندې څیزونه اضافه کړي:

- د روایت متن که د تطبیق وړ وي (هغه چې دا انځور یا سناریو تشریح کوي) کېدای شي چې دا د چوکاټ په پورتنۍ یا لاندینۍ برخه کې راشي.
- د کرکټرونو تر منځ خبرې اترې او یا د یو کس خبرې (مونولوگ) په لاندې شکلونو کې وښودل شي. مثال



- د کرکټرونو یا صحنې تشریح.
- د غږ اغیزې که د تطبیق وړ وي.
- تشریحات او کیسه باید لږ تر لږه ۳ مخه وي.
- د میاشت د تمديد کړنه :
- هر یو چوکاټ ته شمېره ورکړئ او بیا د ټولو مربعو، مستطیلونو او نور شکلونه چې په چوکاټ کې مو ترې استفاده کړي، شمېره وکړئ. ستاسو طنزي کتاب کې څو دانې مربع دي؟ آیا ویلی شی چې څو دانې یې مربع، مستطیلونه او مثلثونه دي؟ (اشاره: د یوې مربع ټول څلور څولي لري او د اوږدوالي له لحاظه ټولې راسره مساوي دي. یو مستطیل څلور ضلعي لري، خو یوازې مقابل لوري یې یې د اوږدوالي له لحاظه مساوي دي. یو مثلث درې ضلعي لري. د کور په چاپیریال کې ماشومانو ته د دغه څیزونو مثالونه ورکړئ).

۱۰ دقیقې

زده کوونکی به د هغه جوړې شوې کیسې تشریح د خپلو والدینو یا کورنۍ سره شریکې کړي. او د هغه لا ښه کېدو لپاره به فیډبک او وړاندیزونه تر لاسه کړي. زده کوونکي به بیا دا فیډبک د لا ښې تشریح لپاره وکاروي.

پنځمه ورځ

به تاسو خپله طنزي ټوټه خپلې کورنۍ ته وړاندې کړئ.

وړاندیز شوې موده: فعالیت او توضیحات

۱۵-۱۰ دقیقې

زده کوونکی به هغه طنزي ټوټه یا لنډه کیسه خپلې کورنۍ ته وړاندې کړي چې د وړاندې کولو په وخت کې لازمه ده چې د صفاتو او فعلونو په ویلو باندې تاکید وکړي او یا

هم خپل غږ تغیر کړي.

۱۰ دقیقې

زده کوونکی به د ارایې او طنزي کتاب په اړه فیډبک د والدینو څخه تر لاسه کړي او خپل هنر ته به یې ور اضافه کړي. (چېرته چې ممکن ده).

۱۰ دقیقې

زده کوونکی به د ټولو هغه تمرینونو په اړه فکر وکړي چې په ټوله اونۍ کې یې ترسره کړي او دوه لاندیني څیزونه به نوټ کړي:

- تر ټولو مهم درس چې د دغه پروژې څخه مو زده کړی دی، څه دی؟
- څه شي تاسو ته موندل شوي چې ستونزمن، له معما څخه ډک او سخت دي چې پرې پوه شي؟
- ممکن د کومې پوښتنې به اړه ډېر بحث وکړی؟
- کوم شی د ستاسو لپاره په زړه پورې وو؟

د ارزونې معیارونه

• طنزي کتاب بايد لاندې معيارونه پوره کړي:

- کتاب بايد لږ تر لږه درې پاڼې اوږد وي. د چوکاټ اندازه فرق نه کوي، مگر بايد هندسي شکله وي.
- زده کوونکی بايد داسې يو کيسه جوړه کړي چې پيل، ختم او يو پيغام ولري.
- زده کوونکی بايد لږ تر لږه ۶ فعلونه او ۴ صفتونه په کيسه کې وکاروي.
- زده کوونکی بايد کيسه په آخر کې وړاندې کړي.
- کله چې زده کوونکی کيسه وړاندې کوي، بايد پر صفتونو او فعلونو تاکيد وکړي.
- زده کوونکی بايد په طنزي ټوټه يا کيسه کې صفتونه په آبي او فعلونه په سور رنگ سره ولکي.
- زده کوونکی بايد خپله کيسه په آخر کې وړاندې کړي.

د غني کولو اضافي کړنې

د کيسې متن ته د خبر د نورو برخو اضافه کول لکه ضميرونه، قيدونه، اضافي توري، د وصل توري او داسې نور.

سرچينه: <https://www.kidsgen.com/comics/goldilocks-and-the-bears.htm>

لمړی زمينه

کلديلاکس او ايری



k:



کلدیلاکونو اوس ستری
شوي وه. دا چوکی دیره
لویه ده!



دا چوکی هم لویه ده



دا چوکی سمه ده.
اما دا چوکی ماته شوه!



کلدیلاکونو دیره ستری وه. هغه پورته
وخته. دا تخت دیر سخت دی! دا تخت
دیر نرم دی! دغه تخت مناسب دی.



خرسان ژر کور ته
راغلل



هر او پلار خرس وویل چې کو چا زما فرني خړلی!
کوچنی خرس هم وویل چې زما فرني هم چا خوري
او نشته!



مور او پلار خرس وویل چې کوم
خوک زما په چوکی کیناستلی.
کوچنی خرس وویل کوم خوک زما
په چوکی کیناستلی او ماته کړي بی
ده.



مور او پلار خرس وویل چې کوم
خوک زما په تخت ویده شوي.
کوچنی خرس وویل کوم خوک
زما په تخت کی ویده شوي او تر
اوسه همدلته دي



کلدیلاکونو له خوبه را
پاڅېده او دري خرسونه
بې ولیدل. مرسته! هغي
منده وکړه او هېڅ کله هم
بېرته رانه غله.

اسم
یو شخص، خای
یا شي
هک



فعل
د عمل کلمې یا
هغه څه چې تاسو
بې ترسره کولای
شي!



صفت
هغه کلمه چې
تشریح ورکوي










thinglink

<https://www.thinglink.com/scene/838142613948203010>: سرچینه

دریمه زمیمه

	٣	٤

EAA welcomes feedback on its projects in order to improve, please use this link:

<https://forms.gle/LGAP9k17fMyJrKJN7>

Source :
https://picklebums.com/images/printables/picklebums_comicpages_big.pdf