

د فعالیت کتاب

له ۲ - ۳ کلنو لپاره

د ماشومتوب د ابتدایي دورې د پراختیا لپاره بوختوونکي فعالیتونه.



پرمختګ څارنې وسیله

کله چې تاسې یو فعالیت سرته ورسوئ
په اړونده صندوق کې د (✓) نښه کېږدئ

یو ځل ترسره
شوي

۲ تر ۴ ځلې

تر ۵ زیات
ځلې

فعالیت



۱	ودانيز بلاکونه جوړول			
۲	د کیسې وخت			
۳	سندرې ویل			
۴	د توکو موندنه			
۵	د غبر انګازې لوبه			
۶	په انځورونو بحث کول			
۷	منظمې نمونې			
۸	فلش کارټونه			
۹	د کیسې تسلسل ترتیبول			
۱۰	د مطابقت ورکولو لوبه			
۱۱	د کیسې کڅوړه			
۱۲	د حافظې لوبه			
۱۳	د قافې کڅوړه			
۱۴	د کردار تمثیلول			
۱۵	د شیانو طبقه بندي کول			

اړين توكي

د كور د استعمال توكي چې د يوه بل د پاسه اېښودل كېدای شي (صندوقونه، قابونه، پلاستيكي پيالې، كتابونونه، او داسې نور.) يا ودانيز بلاكونه

د فعالیت وخت!

- توكي په فرش باندې كېردئ.
- پرېردئ چې ماشوم مو ورسره لوبې وكړي.
- هغوی سره د يوه څلي په جوړولو کې مرسته



اړين چمتووالی

د کيسو کتاب غوره کړئ يا يوه کيسه ووايئ

د فعاليت وخت!



- کتاب په لور غږ ولولئ يا يوه کيسه ووايست.
- بيانوونکي اوسئ! ډول ډول غږونه وازمايست او وپي کاروئ!
- خپل ماشوم ته عکسونه وښايست يا توکو ته اشاره وکړئ.



کيسه لوستل

(بېلگه په بل مخ ده)

کيسه ويل





کريم خپلې مور سره
پټ پټوڼي کوي.



هغه ۷ ټوکړۍ پيدا
کوي.



هغه ۶ مرتبانونه گوري.



هغه ۵ بنډې گوري.



هغه په الماری کې ۴ پتلونونه پیدا کوي.



هغه د ساز جوړولو ۳ اوزار گوري.



هغه خو لاسونه گوري؟



بالاخره هغه يوه مور پیدا کوي!



د فعالیت وخت!

- ۳ سندرې ووايئ. (بېلگې په بل مخ دي)
- له سندرو سره لهجه/لحن او د خپرې تاثرات او حرکتونه وکاروئ.
- خپل ماشوم وهڅئ چې له تاسې سره یوځای سندره ووايي او حرکت ترسره کړي.



خپل لاسونه وپرقوه،
خپل لاسونه وپرقوه،
ساز ته غور شه
او خپل لاسونه وپرقوه.



خپله پښه ووه،
خپله پښه ووه،
ساز ته غور شه
او خپله پښه ووه.




تاوه شه،
تاوه شه،
ساز ته غور شه
او تاوه شه.

پورته ټوپ کړه،
پورته ټوپ کړه،
ساز ته غور شه
او پورته ټوپ کړه.



خپل لاسونه وپرقوه،
خپل لاسونه وپرقوه،
ساز ته غور شه
او خپل لاسونه وپرقوه.



زه کين کتلی شم،
زه بني کتلی شم،
تا ته سلام!
تا ته سلام!

زه ځمکې ته گورم،
زه آسمان ته گورم،
والوځه، کوچنی مرغی
د خدای په امان، د
خدای په امان




I-bye.

د کاغذ ټوټې،
د کاغذ ټوټې،
پر فرش پرې،
پر فرش پرې،
ځای چټلوي،
ځای چټلوي،
راپورته پي کړه
راپورته پي کړه.



يوه گوته په خپل غومبري کېږده،
بيا پي په خپله پوزه کېږده؛
خپلې گوټې گردې گردې تاوې کړه،
او خپل د پښو پنځو ته پي ونيسه.
په نخا پي راوله،
په غر پي وخېژوه؛
د دې لپاره چې بني دي، چکچکې ورته ووهه،
او هلته پي کېږده چېرته چې دوی لاهم دي.



اړين توکي

د کورني استعمال ۶ ډول ډول توکي

د فعاليت وخت!



- د شيانو نومونه واخلي، په يو وخت کې د يو شي نوم واخلي.
- خپل ماشوم وهڅوي چې شي پيدا کړي او تاسې ته يې راوړي.
- که زيات بچيان ولري، هغه بچي گټونکي دي څوک چې ټول شيان تر نورو مخکې پيدا کوي.

ځيني بېلگې:



گټوره سپارښتنه

دا لوبه له بېلا بېلو توکو سره په جلا جلا ځايونو کې ترسره کړئ.

باغ: پانه، ډبره، گل، او داسې نور.

 بوتونه	 بال/توپ	 کلید/کنجی
 رنګه قلمونه	 سپکه	 د ويښتانو برس
 ريموت کنټرول	 رنګه قالبونه/خښتی	 ټيډي/د لوبو اېر
 کتاب	 جورابه	 قاشوغه

د فعالیت وخت!

- له چکچکو او وقفو څخه په ګټه اخیستنې سره یو تال/منظم غږ جوړ کړئ
- خپل ماشوم سره مرسته وکړئ چې د ستاسې جوړ تال یا منظم غږ تقلید وکړي.

نمونه یي شکلونه



چکچک



چکچک



وقفه




چکچک



۳ ځلي چټکي چکچکي



وقفه



۲ ځلي چټکي چکچکي



ګټوره سپارښتنه

تاسې د غږونو د منظمو شکلونو د جوړولو لپاره له یوې قاشوغې او ارکارې څخه هم ګټه اخیستلای شئ.

اړين توکي

هر ډول کتاب / مجله / معلوماتي پاڼه له انځورونو سره يا لانديني انځورونه وکاروئ.

د فعاليت وخت!

په يوه انځور باندې له خپل بچي سره خبرې وکړئ. پوښتنه وکړئ:

- څه کپري؟
- د ځای نوم واخله.
- د شيانو نومونه واخله.
- خلک څوک دي؟



تاسې په گډه سره يوه كيسه هم ترتيبولای شئ!

اڀڻ توکي

کاغذ یا کوچني
خيزونه

د فعالیت وخت!



- له خيزونو سره ډول ډول شکونه جوړ کړئ او د شکل نوم په لور غږ سره وويئ (تاسې د خپلې خوبې هر شکل او رنگ کارولای شئ).
- پرېردئ چې ستاسې ماشوم پخپله اړونده شکل جوړول تکرار کړي.

نمونه بي شکونه



نيلا



سور



نيلا




سور




نيلا




زړه




ستوری




ستوری



زړه



ستوری



ستوری



گټوره سپارښتنه

- د کاغذ په کارولو سره شکونه غوڅ کړئ.
- ماشوم ته د هغه شکل نوم په لور غږ سره واخلي چې جوړ يې کړي.



اړين چمتووالی

- د خپل ماشوم د خوښې په ۵ شيان غوره کړئ. (د بېلگې په ډول: کتابونه، قاشوغه، او داسې نور.)
- د کاغذ په وړو وړو ټوټو باندې کلمې يا لومړۍ توري وليکئ.



د فعالیت وخت!

- کلمې خپل ماشوم سره ولولئ.
- خپل ماشوم سره مرسته وکړئ چې کلمه يا توري صحيح انځور/خيز سره کېږدي.



آبڼه / Apple

A / الف



توپ / Ball

B / ت



کتاب / Book

B / ب



قاشوغه / Spoon


S / ق

پر یوه کاغذ باندې، له یوې ساده کیسې څخه پېښې رسم کړئ.

د فعالیت وخت!

1. خپل ماشوم ته یوه کیسه ووايئ.
2. خپل ماشوم پرېږدئ چې کارتونه د صحیح ترتیب له مخې چې څه شی لومړی پېښېږي، منځ کې څه پېښېږي او په پای کې څه پېښېږي، تنظیم کړي.
3. له خپل ماشوم څخه د کیسې د تکرارولو غوښتنه وکړئ.

د ترتیب له مخې د تنظیمولو ساده فلش کارتونه



د کور د استعمال شیانو جوړې - لکه ۲ قاشوغي، ۲ قابونه، ۲ قلمونه، او داسې نور.

د فعالیت وخت!

نیمایي شیان د خپل ماشوم
مخې ته کپړدئ.

تاسې نور شیان هم اضافه
کولای شئ.



هغوی ته یو شی وړکړئ او ورته وواپئ دې
سره سمون درلودونکی شی پیدا کړي.

همدا کار له نورو شیانو سره تکرار کړئ.



اړین توکي

- د کور د استعمال له ۵ تر ۶ شیان
- یوه کڅوړه یا رخت د شیانو د پټولو لپاره



د فعالیت وخت!

- له خپل بچي سره، د کورني استعمال یو څو شیان راټول کړئ.
- دا په یوه کڅوړه کې واچوئ. د هر شي نوم واخلي.
- ستاسې ماشوم له کڅوړې څخه ۲ شیان راخلي.
- په ګډه له دغه شیانو څخه په ګټه اخیستنې سره یوه کیسه جوړه کړئ.

بېلګې



یوه نجلۍ یوه مڼه خوري او هغه
غیر عادي قوتونه لاسته راوړي! هغه
د نه لیدو وړ ګرځي..

یو اړ دېر وری شوی و. هغه درې جادويي
قاشوغي ولیدې. د هرې قاشوغي خوند د
نویو خوړو په څېر دی.



اړين ټوكي

د مطابقت درلودونكو عكسونو يا رسمونو ۱۰ جوړې
(بېلگه په بل مخ ده)

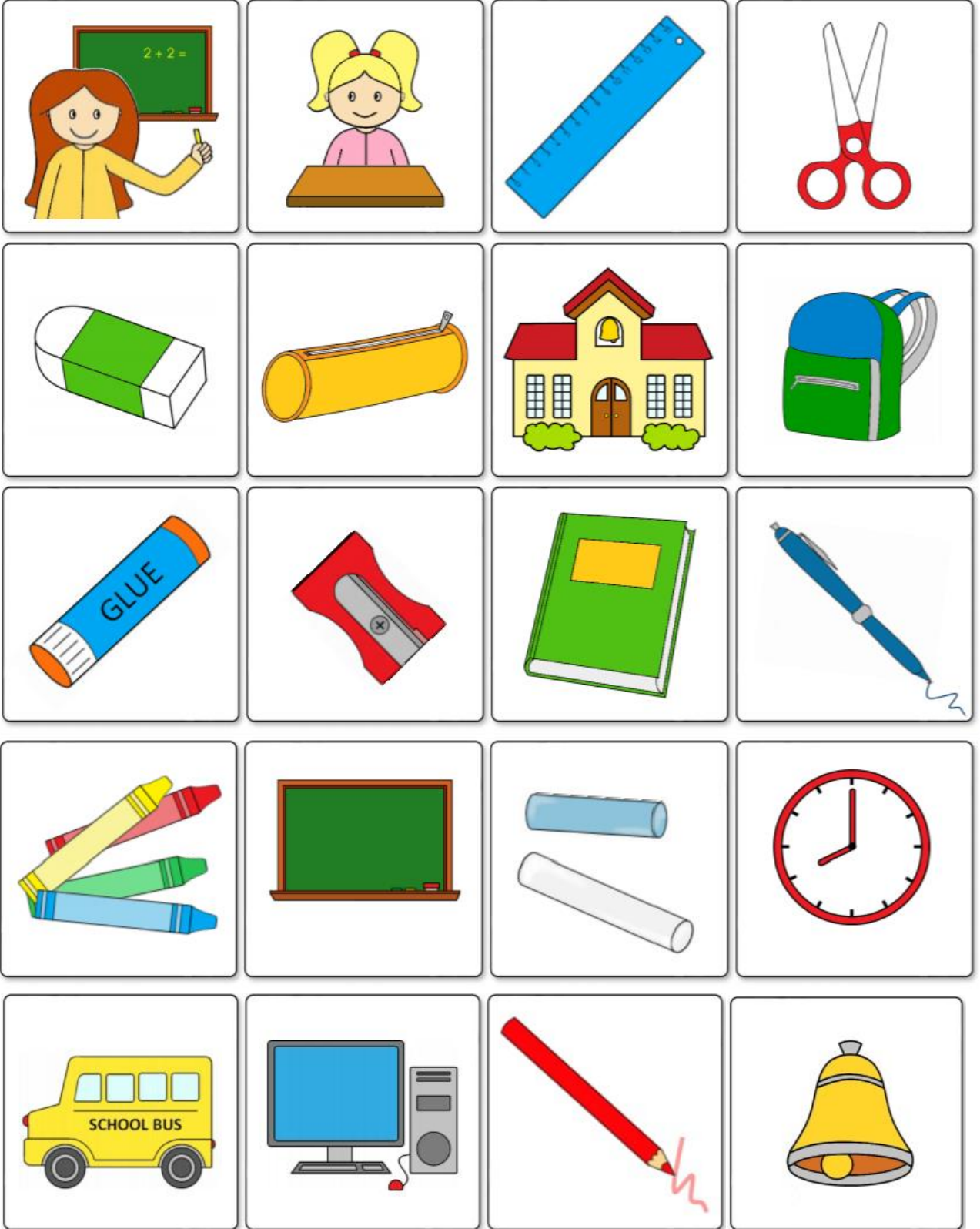


د فعالیت وخت!

- کارتونه گډوډ کړئ او مخ کښته یې کپړدئ.
- له خپل بچي څخه غوښتنه وکړئ چې د خپلې خوښې دوه کارتونه وپروي.
- که دواړه کارتونه مطابقت ولري (مشابه وي)، دا جوړه لېرې کړئ.
- که کارتونه مطابقت و نه لري (مشابه نه وي)، بېرته یې مخ کښته وپروئ.
- له خپل ماشوم څخه غوښتنه وکړئ چې په یاد ولري هر عکس چېرته دی او بیا د یوې بلې جوړې د برابرولو هڅه وکړئ.
- لوبه هغه وخت پای ته رسېږي کله چې ټول کارتونه سره جوړه جوړه شوي وي.



تاسې کولای شئ د دې کارتونو ۲ دستې جوړې کړئ:



اړين چمتووالی

د قافيه لرونكو مونږ سره د شيانو يا رسمونو

جوړې پيدا كړئ. د بېلگې په ډول:

- موټر/car – ستوری/Star
- پيشو/cat – سطرنجی/Mat
- لس/ten – قلم/Pen

د فعاليت وخت!

قافيه بندي



• د شيانو/رسمونو نومونه واخلي او خپل ماشوم د نومونو تکرارولو ته راوبولي.

• نومونه په قافيه لرونكو جوړو كې ترتيب كړئ.

• دا له خپل بچي سره تکرار كړئ.

• شيان/رسمونه يوځای كېږدئ.

• يو انتخاب كړئ او له خپل ماشوم څخه غوښتنه وكړئ چې جوړه يې پيدا كړي.



اپین توکي

کاغذ او قلمونه.

د لاسرسي وړ هر ډول هنري توکي.

د فعالیت وخت!



- د خپل ماشوم د خوښې کیسه انتخاب کړئ.
- له کیسې څخه کردارونه رسم او غوڅ پي کړئ.
- د پرې شویو کردارونو په کارولو سره کیسه بیاځلي وویئ.



د شيانو طبقه بندي

پنځلسمه فعاليت

اړين توکي

۱۰ د کورني استعمال خيزونه يا د لوبو توکي


د فعاليت وخت!



- ماشوم به د حجم (ستر / کوچني) پر بنسټ شيان جلا کوي.
- شيان سره گډوډ کړئ. اوس، هغوی د رنگ پر بنسټ شيان جلا کوي.
- خپل ماشوم سره په هر ډبري کې شيان وشمارئ.



CERTIFICATE OF COMPLETION



This certificate is awarded to

for the successful completion of the **Activity Book**

with their young learner.

التعليم | education
فوق | above
الجميع | all



Facilitator

د سر ته رسولو تصدیقپانه

بناغلي/آغلي — ته دا تصدیقپانه له خپل کوچني زده کوونکي سره

د فعالیت کتاب په بریالیتوب سره سر ته رسولو لپاره

ورکول کېږي.

تسهیلوونکی