

## په چارچاپېره نړۍ کې سفر

<p>په دغه پروژې کې، زده کوونکي به د نړۍ پو گوټ گوټ کې د سوداګرۍ او سفر د مفاهيمو پد پلټلو تر څنګ ږ هېوادونو ورته والي او توپيرونه زده کړي.</p>	<p><b>توضیحات</b></p>
<p>تاسو د خوښې وړ لوبه په اصل کې د کوم ځای څخه ده؟</p>	<p><b>مخکېنه پوښتنه</b></p>
<p>۴ ساعته او ۴ ورځې</p>	<p><b>د اړتیا وړ بشپړ وخت</b></p>
<p>قلم، پنسل، کاغذ، بیاتي</p>	<p><b>د اړتیا وړ توکي</b></p>
<ul style="list-style-type: none"> <li>• زده کوونکي به په نړۍ کې د بېلابېلو هېوادونو او قارو په اړه پوه تر لاسه کړي.</li> <li>• زده کوونکي په د لېږد رالېږد د گڼو بڼو او وسایلو په اړه زده کړه وکړي</li> <li>• زده کوونکي به د گڼو توکو په اړه پوه شي چې مور د نورو هېوادونو څخه څه زده کړي او منلي دي چې دا به هغوی له ډول ډول والي، زغم، مذهبې او دودیزو توپيرونو سره آشنا کړي.</li> <li>• زده کوونکي به دا هم وڅیړي چې د دوو هېوادونو په پوله کې راکړه ورکړه څه ډول شوي او اوس څه ډول بدلون مومي؟</li> <li>• د زده کوونکو انتقادی فکر، د نوي څیز رامنځته کول (خلاقیت) او د اړیکي مهارتونو ته وده ورکول.</li> </ul>	<p><b>د زده کړې پایله</b></p>
<p><b>د نړۍ هېوادونه</b></p> <ul style="list-style-type: none"> <li>• واین</li> <li>• اصلي لوري (ارخونه)</li> <li>• د لېږد رالېږد ډول ډول بڼې او وسلې</li> <li>• په ټوله نړۍ کې مختلفې قاري</li> <li>• ځمکه پېژندنه (اطلس) جوړول</li> <li>• سوداګري</li> <li>• په نړۍ کې د بېلابېلو هېوادونو بې ساري ځانګړتیاوي او موندني</li> <li>• د دودونو، مذهبونو او د ژوند د څو نورو برخو سرچینې</li> <li>• نیوکه کوونکي فکر</li> <li>• خلاقیت</li> </ul>	<p><b>تر پوښتنې لاندې نیول شوي موضوع گانې</b></p>

## لومړی ورځ

نن به تاسو دا زده کړئ چې زموږ نړۍ څومره راسره وصل ده او دا به ولټوي چې سفر او تجارت څنگه زموږ ژوند ته شکل ورکړی.

وراندیز شوي موده:		کړنه او توضیحات	
<ul style="list-style-type: none"> <li>● ۵ دقیقې</li> <li>● دا وپوښتی:</li> </ul>			
<ul style="list-style-type: none"> <li>● آیا سفر کول مو خوښېږي؟ څومره هېوادونو، ښارونو، کلیو ته مو سفر کړی دی یا مو یې په اړه اورېدلي او غواړئ چې سفر وکړئ؟ د ټولو هغه هېوادونو، ښارونو یا کلیو نومونه ولیکئ چې لیدنه مو ترې کړې او یا مو خوښېږي چې ترې لیدنه وکړئ.</li> </ul>			
<ul style="list-style-type: none"> <li>● ۵ دقیقې</li> <li>● آیا پوهېږئ چې په نړۍ کې څومره هېوادونه دي؟ هغې ته اجازه ورکړئ چې فکر وکړي، بیا ووايي: ۱۹۵! آیا د تر ۱۹۵ پورې حساب کولی شئ؟ زده کوونکي به په یوه تشه ورځ باندې ۱۹۵ نقطې او یا کوم نور شکلونه رسم کړي ترڅو په هغه نقشه کې چې په لاندې ضمیمه کې ځای پر ځای شوي، هېوادونه په نښه کړي. همدا راز، که چېرته زده کوونکي وغواړي او یا هم ورته ممکنه وي، هغوی کولی شي چې د ایالتونو، ولایتونو، ښارونو او یا هم د کلو لپاره همدا فعالیت ترسره کړي.</li> <li>● د لاندې جدول په کارولو سره، زده کوونکي کولی شي هرې شمېرې لپاره مکانې ارزښت معلوم کړي.</li> </ul>			
شمېره	۱	۹	۵
ځای			

• ۵ دقیقې

- ځینې هېوادونه، ښارونه او کلي له یو بل څخه لرې دي او ځینې نور ډېر لرې وي. آیا ځینې هېوادونه، ښارونه او کلي پېژنئ چې تاسو ته نږدې وي؟ د هغوی په اړه څنګه چې له تاسو څخه ډېر لرې دي؟
- د هغه هېوادونو، ښارونو یا کلیو نومونه ولیکئ چې ستاسو څخه ډېر لرې او هم درته ډېر نږدې دي.

• ۱۰ دقیقې

- مختلفې لارې چې خلک له یو ځای څخه بل ځای ته ځي، کومې دي؟
- مور په کومو مختلفو لارو سفر کوو؟
- تشرېح یې کړئ چې مور په دريو مختلفو لارو سفر کولی شو. د هوا، اوبو او ځمکې له لارې. له زده کورنکي څخه وغواړئ چې مثالونه د هغه کټګورۍ پر اساس طبقه بندي کړي چې لاندې راځي.  
يو مثال يې لاندې درکول شوی دی:

د سفر طريقه	اوبه	ځمکه	هوا
۱ مثال	کېبنټی		
۲ مثال			

• ۱۵ دقیقې

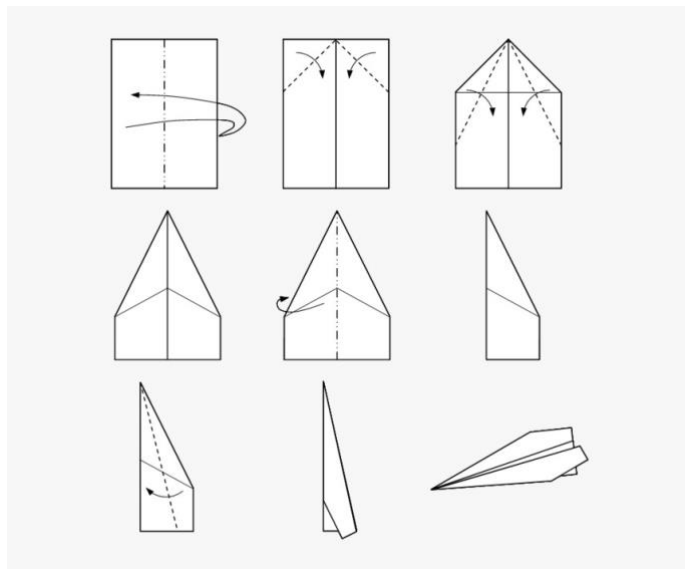
- د ځینو هغه ځایونو په اړه فکري وګړه چې په وړاندني فعالیت کې مو لیکلي دي (هغه ځایونه چې یا ډېر لنډ دي یا ډېر لرې) مور څنګه کولی شو دغو ځایونو ته سفر وکړو. ۳ یا ۴ مختلفې لارې را وښیئ چې مور د هغې طریقې نورو ایالتونو، کلیو، ښارونو یا هېوادونو ته سفر کولی شو. د هغه هېوادونو، کلیو او ښارونو څخه په استفادې چې تاسو مخکې ورته اشاره کړې.

هېواد/کلی/ښار	د لېږد طریقې		
	هوا (مثال: الوتکه)	اوبه	ځمکه (مثال تېرېن یا رېل)

دلته د يو هېواد يا ځای نوم ور اضافه کړئ			

● ۱۵ دقیقې

- راحئ چې دغه ځینې هېوادونو ته سفر وکړو. څه فکر کوئ زموږ سفر به دغه هېوادونو، ښارونو او کلیو ته څومره وخت ونیسي. ستاسو په نظر کوم یو ته به مو سفر کول ډېر یا کم وخت ونیسي.
- د لاندې لارښونو په کارولو سره د کاغذ الوتکه جوړه کړئ یا یوه الوتکه رسم کړئ چې د سفر کولو لپاره ترې استفاده وکړي.



سرچینه: [https://www.pngitem.com/middle/mwmwhw\\_make-paper-](https://www.pngitem.com/middle/mwmwhw_make-paper-airplane-step-by-step-hd-png/)

[airplane-step-by-step-hd-png/](https://www.pngitem.com/middle/mwmwhw_make-paper-airplane-step-by-step-hd-png/)

- اوس د سفر وخت دی!
- په کوټه کې دوه ځایونه وټاکئ، یو ډېر لرې او بل هغه ته نږدې. هغه یو چې نږدې دی دا په گوته کوي چې هغه هېواد، ښار او یا کلی تاسو ته نږدې دی او هغه یو چې له تاسو ډېر لرې دی په دې معنا چې هغه لرې دی.
- یو مشر ورور یا خور او یا ټولگيوال ساعت ته په کتو سره او یا هم یوازې په لور غږ ټاڼيې حساب کولو سره به څومره وخت ونیسي چې یو د دغه ځایونو ته الوتکه ورسېږي.
- پر کاغذي الوتکې مو دواړو ځایونو ته پرواز ورکړئ او تر څنګ یې منډه وکړئ او هغه بل کس دې مقصد ته دې رسېدو ټاڼيې ثبت کړي.

- له زده کوونکي څخه پوښتنه وکړه: هر یو مقصد ته سفر کول څومره وخت ونیو؟ آیا لنډ ځای ته دې سفر وخت به مو لږ وي او که ډېر؟ او هغه لرې ځای څنګه؟
- ستاسو په فکر ولې مختلفو منزلونو ته په سفر کولو کې د وخت توپیر شتون لري؟ ځواب: هر څومره چې واټن لرې وي، په هماغه اندازه وخت ته هم اړتیا ده.

- ۱۰ دقیقې
- د شمېرې غزول:
- د هېواد د نوم تر څنګ د هغه ټاڼیو عدد ولیکئ چې سفر یې نیسي. د مرکز څخه کوم یو ډېر لرې دی (چېرته چې تاسو یې یا ترې الوتکه کوئ)؟ د هغه بل مقصد څخه په کومه اندازه لرې دی؟ (اشاره: واټن منفي کړئ).
- الف هېواد له تاسو د اوسني موقعیت څخه ۱۲ ساعته لرې دی. که چېرته د دې پر ځای تاسو د هغه وخت په څلورمه برخه کې د ب مقصد (هېواد) ته سفر وکړئ نو تاسو به د اوسني موقعیت څخه د ب تر هېواده په څو ساعتونو کې ورسېږئ؟

### ۱۰ دقیقې

فکر: د لاندې پوښتنو په اړه فکر وکړئ:

- د نن ورځې د فعالیتونو څخه مو څه زده کړل؟
- د نن ورځې د فعالیتونو څخه کوم څیز ډېر په یاد لری؟

د څه په اړه تر اوسه هم ځینې پوښتنې لری؟

د خپل بنوونکي يا والدينو څخه هغه پوښتنې وکړئ چې تاسو يې لاهم لرئ.

## دوهمه ورځ

نن به تاسو د مختلفو براعظمونو په اړه زده کړئ.

وړاندیز شوي موده: فعالیت او توضیحات

### ● ۲۰ دقیقې

- پرون مورځینې هېوادونو ته سفر وکړ. په نړۍ کې هر هېواد د یوې لویې سیمې برخه ده چې د براعظم په نوم یادېږي.
- آنلاین تحقیق وکړئ یا د لاندې لارښوونې پوښتنې په ګټه اخیستنې د خپلو والدينو او یا هم په ټولنه کې د کوم بل پوه کس څخه پوښتنه وکړئ.
- ستاسو هېواد په کوم براعظم کې واقع دی؟ د نړۍ مختلف هېوادونه کوم دي؟

ځوابونه:

- افریقا
- آسیا
- سویلي امریکا
- اروپا

- شمالي امریکا
- انټارکټیکا
- استرالیا
- پر خپل اطلس له نن کار وکړئ. پر لومړۍ صفحه کې براعظمو ته د الفبا پر اساس لېست کړئ.

● ۲۵ دقیقې

● په دوهم مخ کې د نړۍ نقشه رسم کړئ د هغې نقشې په اساس چې په ضمیمه کې ده او هر براعظم په نښه کړئ. که تاسو د مختلفو براعظمو د پیژندلو توان نه لرئ نو د خپل مور او پلار یا بل پوه مشر څخه مرسته وغواړئ.

● راځئ فکر وکړو چې څه شي مختلف هېوادونه او ځایونه ځانګړي کوي؟ ولې زموږ د خپل هېواد دننه نورو ځایونو ته سفر کول خوښو؟ د هغه شیانو لېست ولیکئ او یا یې رسم کړئ چې دوی نورو ځایونو ته په سفر کې ترې خوند اخلي (د مثال په ډول ځینې خاص خواړه، حیوانات او جاذبې لکه ساحلونه رسم کړئ یا ولیکئ).

● هر هېواد یو څه لري چې هغه ځانګړی کوي. زده کوونکی به له خپل شاوخوا لویانو (یا انټرنېټ) څخه معلومه کړي چې لاندې هر هېواد په کوم براعظم کې موقعیت لري او هغه شیان چې دوی یې ځانګړي کړي.

● تانزانیا

● چین

● مکسیکو

● سعودي عربستان

● آسټرالیا

● د مثال په توګه، چین د نړۍ د هر هېواد څخه ډېر سره زر جوړوي! تاسو کولی شئ د دې فعالیت لپاره لاندې جدول وکاروئ.

هېواد	براعظم	هغه هېواد څه شي ځانګړی کوي
تانزانیا		
چین	آسیا	تر ټولې نړۍ زیاته طلا جوړوي
مکسیکو هېواد		
سعودی عربستان		
آسټرالیا		

- سرٻڙه پر دي د خپله هېوادونو يو لږست په اړه فكر وكړئ يو يا دوه هغه شیان وليكئ يا يې رسم كړئ چې يوازې په دغه هېوادونو كې موندل كېږي. د خپلې خوښې سره سم هېوادونه غوره كړئ د كوم په اړه چې تاسو معلوماتو ته لاسرسۍ لرئ.
- په بديل سره، په يو هېواد تمرکز وكړئ د لاندې برخو په نظر كې نيولو سره د خپلې خوښې هېواد په اړه ډېر مفصل راپور بشپړ كړئ.
- د هېواد نوم (يا يې بيرغ رسم كړئ)
- په كوم براعظم كې دی
- اسعار يا پولې واحد
- مشهوره لوبه
- مشهور دوديز خواړه
- د دي هېواد په اړه يو په زړه پورې حقيقت



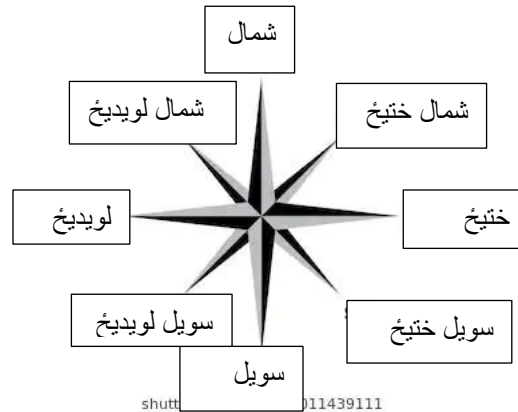
● ۲۰ دقیقې

● د اطلس په درېیم مخ کې د نړۍ نقشه رسم کړئ او په نقشه کې ستاسو د لېسټ هېوادونه پیدا کړئ. دوی د مختلفو شکلونو یا سمبولونو په مرسته په نښه کړئ. هغه براغظمونه مه رسم کړئ چې د هېوادونو د لېسټ په جمله کې نشته.

● د پورته لېسټ شوي هېوادونو موقعیت پیدا کړئ.

● زده کوونکي به په ضمیمه کې د نړۍ نقشه وگوري.

● د اصلي لوریو (شمال، ختیځ، سویل او لوېدیځ) په کارولو سره په زده کوونکي د هېوادونو عمومي موقعیت پیدا کړي. پرمختللي زده کوونکي کولی شي نور ځانگړي لارښوونې لکه شمال ختیځ، سویل لویدیځ او نور وکاروي.




● زده کوونکي به په نقشه کې هېوادونه په نښه کړي.

● اشاره: تانزانیا د افریقا په ختیځ کې ده، چین د اسیا په ختیځ کې ده، مکسیکو د شمالي امریکا په سویلي سیمه کې ده، سعودي عربستان د اسیا په سویل لوېدیځ کې (مستقیم د شمال ختیځ افریقا لوېدیځ) او آسټرالیا خپله براعظم دی چې د سویلي اسیا په جنوب کې موقعیت لري.

● ۱۰ دقیقې

● اوس د عددونو یوه کرښه جوړه کړئ او هغه قطع کړئ تر څو تاسو د ۱ څخه تر ۲۰ پورې پتلی مستطیل شکل ولرئ. ډاډ تر لاسه کړئ چې د هرې شمېرې تر منځ فاصله مساوي وي. د خط کش یا بل کوم څیز په کارولو سره د عددونو تر مینځ مساوي فاصله رامنځ ته کړئ.



- د عددونو د کرښې څخه په کارولو سره د دغه هېوادونو تر منځ واټن پیدا کړئ. همدارنگه تاسو کولی شئ د عددونو منځ (مثلاً ۶ عدد) هغه هېواد ته برابر کړي چې د نقشي په منځ کې وی. اوس دا پیدا کړئ چې څو قدمه راسته، کین، پورته یا بنکته ته اړتیا ده چې نورو هېوادونو ته ورسېږو. د مثال په ډول که په تانزانیا یې کېږدو نو ۷ نورو قدمونو ته اړتیا ده چې چین ته ورسېږئ.
- نوټ: د عددونو د کرښې پر ځای تاسو خط کش هم کارولی شئ.

### ● ۱۰ دقیقې

- د اتلس په څلورم مخ کې هغه جالب حقیقتونه ولیکئ چې د لېست شوو هېوادونو په اړه مو زده کړي. تاسو چې د هېوادونو هغه جدول چې تاسو وړاندې جوړ کړي دې ځانگړو شیانو په اضافه کولو سره ور اضافه کړي.

### ● ۱۰ دقیقې

فکر: د لاندې پوښتنو په اړه فکر وکړئ:

- د نن ورځې د فعالیتونو څخه مو څه زده کړل؟
- د نن ورځې د فعالیت څخه مو نن څه ډېر په یاد پاتې دي؟
- تر اوسه د څه په اړه پوښتنې لری؟

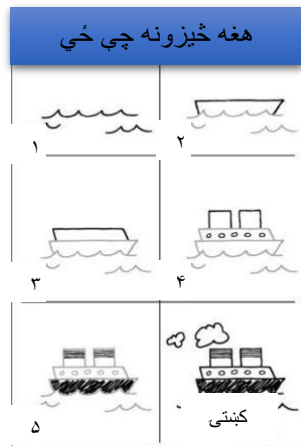
د مور، پلار یا ښوونکي څخه اضافي پوښتنې وکړئ ترڅو تاسو ته ځواب درکړي.  
دریمه ورځ

نن به تاسو دا زده کړئ چې هېوادونه په څه کې له یو بل سره شراکت لري!

وړاندیز شوي موده:                      کړنه او توضیحات

● ۱۰ دقیقې

- څه فکر کوئ مور د الوتکو څخه وړاندې هغه هېوادونو ته سفر کوو چې مور يې پرون په اړه خبرې وکړې؟ یوه لاره يې کښتۍ وه په ځانگې توگه د هغه هېوادونو لپاره چې په اوبو له یو بل څخه جدا شوي وو.
- هغه هېوادونه چې یو بل ته نږدې وو او په اوبو نه وو سره جلا شوي، خلک هلته په پښو تلل او یا هم د حیواناتو په واسطه.
- یو کښتۍ رسم کړئ. تاسو کولی شئ د مرستې لپاره لاندې لارښود وکاروئ.



● ۲۰ دقیقې

- کله چې تاسو نویو ځایونو ته سفر کوئ د خپلو تجربو په اړه فکر وکړئ. تاسو کولی شئ د لاندې پوښتنو څخه استفاده وکړئ.
- تاسو چې معمولاً نوي ځای ته سفر کوئ، څه پېښیږي؟
  - آیا تاسو نوي شیان پیدا کوئ یا د شیانو د ترسره کولو په نویو لارو پوهیږئ؟
  - په آخري ځل مو چې نوي ځای ته سفر وکړ د څه په اړه پوه شوی؟
- کله چې خلک مختلفو هېوادونو ته سفر کوي، دوی د داسې شیانو په اړه پوهیږي چې دوی مخکې په خپل هېواد کې نه دي لیدلي. نن ورځ مور له ډېرو داسې څیزونو څخه استفاده کوو چې له نورو هېوادونو څخه راغلي دي. د مثال په ډول کچالو د لومړي ځل لپاره انسانانو د په پیرو په نوم وکرل چې د سویلي امریکا کې دي. نن په ټوله نړۍ کې تر استفاده کېږي!

- د هغه نقشه څخه په کار اخیستلو سره چې تاسو جوړه کړې هغه براعظم پیدا کړئ چې پیرو په کې دی.
- فکر او ځواب: څه فکر کوئ کچالو څنگه مور ته راورسېدل؟ دا په کښتۍ کې د کچالو د بارولو له لارې روښانه کړئ.
- سربره پر دې، قهوه په اېتوپیا کې پیدا شوې چې په افریقا کې ده. آیا براعظم یې په نقشه کې پیدا کولی شئ؟ (یا هم، چای د چین څخه راغلی دی، آسیا. د چین براعظم په نقشه کې په گوته کړئ). تفصیلي نقشه په ضمیمه کې وگورئ.

#### ● ۱۵ دقیقې

- د ۳-۵ پورې نور مثالونه پیدا کړئ. اشاره: زده کوونکي کولی شي چې لاندې څیزونه وپلټي چې له کومه راغلي.
- پرېنټ شوي کتابونه
- لیکنه
- او ورته چېرته رامنځ ته شوي

ځواب: یونان، عراق او چین. دغه هېوادونه په نقشه کې پیدا کړئ.

- دا تشریح ڪرڻ ڇي ڇي ٻه ٽيڙ ڪي به ڇي خلڪو نوو هٻو ادونو ته سفر ڪولو او داسي ڇيزونه به ڀي پيدا ڪول ڇي مخڪي به ڀي نه وو ليدلي، ڪور ته به ڀي راورل. نن ورڻ هٻو ادونه ڇي ڪوم شي ڀه ڪور دننه نه لري، له هغه هٻو ادونو ڇخه اخلي ڇي هلته ڊبر پيدا ڪڀري.
- ڀه ڪور يا ڇاپريال ڪي مو له ۵-۱۰ پوري داسي ڇيزونه ڀه نڀنه ڪرڻ ڇي ڀه نورو هٻو ادونو ڪي جور شوي او يا ڀي سرچينه اخيستي. ديو لوي ڪس يا انٽرنيٽ ڇخه ڀه مرسته دا وپلتي ڇي دا ڇيز د ڪوم ڇاي ڇخه راغلي،



د دغه شي د لبلل پر اساس دا د چين ڇخه را وارد شوي، ڇي ڀه سويلي آسيا ڪي دي.

- ڀه خپل اطلس ڪي د توکو اصلي هٻو ادونه ڀه نڀنه ڪرڻ. تاسو ڪولي شي توڪي ڀه نقشه ڪي رسم ڪرڻ، او همدارنگه د هغه هٻو اد مشهور محصول ڀه گوته ڪرڻ.

### ● ۱۰ دقيقی

- ڇه فکر ڪوئ دا توڪي تر دي ڇا ڀه ڇنگه را رسبدي؟ د نورو هٻو ادونو سره د تجارت له لاري. تجارت دي ته وايي ڇي يو ڇه د پيسو يا بل ڇه لپاره تبادله ڪڀري.
- خلڪ ڇنگه ڪولي شي ڇي ديو هٻو اد ڇخه يو شي وپلوري پرته له دي ڇي هغه هٻو اد ته لومري سفر وکري؟ نن ورڻ خلڪ ڇنگه ڀه دي پوهڀري ڇي هٻو ادونه ڇه پلوري؟ ڪمپني دا هغه خلڪو ته ڇنگه رسوي ڇي ارتيا ورته لري؟
- تاسو ڇه فکر ڪوئ ڇي زمور هٻو اد د ڇه شي تجارت ڪوي؟ له بهر ڇخه ڇه را واريدي؟ او نورو هٻو ادونو ته ڇه صادروي؟

● ۱۰ دقیقې

● عددې پراختیا:

ټول هغه هېوادونه په نقشه کې پیدا کړه چې په دوهمه ورځ دې په گوته کړي وو (تقریباً په براعظم ې د یوې نقطې په توګه). د عددونو د هغه کرښه څخه په استفاده چې تاسو په دوهمه ورځ جوړه کړه د خپل هېواد څخه تر نورو هېوادونو پورې واټن پیدا کړئ. که چېرته نقشه نه وي درسره نو دې ته په کتو چې یو هېواد له بل څخه څومره لرې دی په مختلفو واټنونو کې نقطې کېږدئ (د دې کار د سرته رسولو لپاره د یو مشر کس څخه مرسته وغواړئ. تاسو کولی شئ چې په ضمیمه کې د تفصیلي نقشي څخه کار واخلئ.

- بیا دا پیدا کړئ چې هر یوه نقطه له بلې څخه څومره لرې ده؟ د مثال په ډول، یو هېواد د کاغذ په پورتنۍ بڼې کونج کې د یوې نقطې په واسطه بنودل کېږي او بل په مرکز کې د دوی تر منځ واټن ممکن ۱۰ سانتي متره وي.

● ۱۰ دقیقې

فکر

- د نن ورځې د فعالیتونو څخه مو څه زده کړل؟
- د نن ورځې د فعالیتونو څخه مو څه زیات په یاد درځي؟

څلورمه ورځ

نن په تاسو خپل نړیوال نندارتون جوړ کړئ!

وړاندیز شوی موده: کړنه او توضیحات

<p><b>۱۰ دقیقې</b></p> <ul style="list-style-type: none"> <li>• ډېر داسې شيان شته چې مور د نورو کلتورونو څخه را پور کړي. پرون مو د کور عادي توکو ته وکتل. راحۍ چې نن د هغه نورو څيزونو په اړه فکر وکړو چې مور له نورو هېوادونو را پور کړي:</li> <li>• آیا تاسو کوم مذهب يا اخلاقي فلسفي څخه پيروي کوئ؟ له کوم ځای څخه را منځ ته شوي؟ مثال: پوډيزم په هند کې پيدا شوی.</li> <li>• ستاسو د خوښې سپورټ څه شی دی؟ د لومړي ځل لپاره په کوم هېواد کې اختراع او لوبېدلې؟ مثال فوټبال په انگلستان کې پيل شوی.</li> <li>• ستاسو د خوښې خواړه څه دي. هغه يا د هغې اصلي عنصرونه لکه مصالح او نور له کوم ځای څخه سرچينه اخلي؟ مثال: پيزا په ايټاليا کې پيدا شوي. دغه پوښتنو ته د ځواب ورکولو لپاره د کورنۍ له غړو مرسته و غواړئ.</li> </ul>	
<p><b>۵ دقیقې</b></p> <ul style="list-style-type: none"> <li>• اوس د يوې موضوع په اړه پرېکړه وکړئ چې تاسو غواړئ نوره يې وپلټئ. ځينې وړانديزونه په لاندې ډول دي:</li> <li>• کلمې او لغتونه د شعرونو، فولکلوريکي کيسې او نورې په ژبه کې کارول شوي ورځنۍ کلمې چې په مختلفو هېوادونو کې رامنځته شوي.</li> <li>• خواړه او مصالحې</li> <li>• موسيقي او د موسيقي وسايل</li> <li>• سپورټونه</li> <li>• دودونه ( مذهب، جشن، واده او نور</li> </ul>	
<p><b>۱۵ دقیقې</b></p> <ul style="list-style-type: none"> <li>• ورسته له دې چې د يوې موضوع په اړه د پرېکړه وکړه، د هغه شيانو لېست وليکئ يا رسم کړئ چې تاسو غواړئ په خپل اطلس کې يې شامل کړئ، او د هغې تر څنگ د هغه هېواد نوم وليکئ چې سرچينه يې تر اخيستي.</li> </ul>	
<p>موضوع: سپورټونه</p>	
<p>اصلي هېواد</p>	<p>توکي</p>

<p>فوتبال</p> 	<p>انگلند</p> 
	<p>ble</p>
<ul style="list-style-type: none"> <li>● بيا د نندارتون د ترتيب په اړه پرېکړه وکړئ. وړانديز شوي ترتيبونه:</li> <li>● يو جدول چې د هېواد اصلي مختلف توکي په کې وي لکه په پورتنی جدول کې.</li> <li>● د فستيوال يا سپورت لوبغالي پوستر (په ټاکل شوي موضوع پورې تړلي) چې د اصلي هېواد نوم پرې ليکلی وي.</li> </ul>	
<ul style="list-style-type: none"> <li>● ۳۰ دقيقې</li> <li>● خپل اطلس جوړ او ډيزاين کړئ او له خپلي کورنۍ سره يې شريک کړئ. هر څيز وړاندې کړئ او ووايئ چې د کوم ځای څخه راغلی.</li> </ul>	
<ul style="list-style-type: none"> <li>● ۳۰ دقيقې</li> <li>● اختياري: دا چې هېوادونه څه ډول تجارت کوي د لاندې لوبې په کولو سره يې وهڅوئ د هغه خوراکي توکو څخه استفاده وکړئ چې نندارې ته مو وړاندې کړي او يا هم د داسې کارتونو په جوړولو سره چې مختلف خوراکي توکي پرې رسم شوي وي.</li> <li>● اړين توکي او کارتونه: مالگه، غوړي، پنير، کچالو، ږوډۍ، روميان، چرگ</li> <li>● د دې لوبې هدف دا دي چې هر يو د دغه خوړو په تيارولو سره لوري نومرې تر لاسه کړئ. پيزا (۱۰) برگر، (۱۰ نمبره)، چيز پرايز ( ۵نومرې)</li> <li>● د پيزا د جوړولو لپاره ۲ روميانو، ۲ پنير، يو مالگه او ۱ ږوډۍ ته اړتيا ده.</li> <li>● د چيز پرايز د جوړولو لپاره تاسو ۲ کچالو، ۲ پاکټه غوړيو، يو پاکټ مالگه او يو پنير ته اړتيا لرئ.</li> <li>● د برگر د جوړولو لپاره تاسو دوه چرگان، دوه ږوډۍ، يو پاکټ غوړي، يو پنير او مالگي ته اړتيا لرئ.</li> <li>● لږ تر لږه د دريو لوبغاړو لپاره د دريو هېوادونو څخه دا ټول توکي برابر کړئ.</li> </ul>	



- توکي مختلفو هېوادونو ته اختصاص کړی. د مثال په توگه، هغه لوبغاړي چې له مکسیکو څخه استازیتوب کوي مالگه، تېل او ډوډی ورکړی. کمبودیا ته چرگ، رومیان او پنییر ورکړی.
  - کله چې هېوادونو (لوبغاړو) ته مساوي توکي ورکړل شول، نو لوبه پیل کېږي او دوی کولی شي چې په خپل توکو تجارت وکړي.
  - هغه لوبغاړی (هېواد) چې ټول عناصر تر لاسه کړي او خواړه پاڅه کړي لوبه گټي. که چېرته د یو لوبغاړي (هېواد) څخه زیات لوبغاړي د خپلو خوړو لپاره ټول توکي تر لاسه کړي، هغه لوبغاړی چې تر ټولو زیات نومرې یې اخیستی وي، گټونکی دی.
- هر توکي ته ورکړل شوي نومره سره جمع کړی تر څو د خوړو ټولې نومرې معلومې شي.

۱۰ دقیقې

تجارتی فعالیت ته نظر اچونه

- هېوادونه له دې خاطرې یو د بل سره تجارت کوي، ځکه هېڅ هېواد هم ټولې هغه منابع نه لري چې په خپله پرمختگ وکړي. ځینې هېوادونه په طبیعي ډول د منابع له لحاظه ډېر شتمن دي لکه غوري، طلا، ځانگړې مېوې، سبزي او داسې نور. نو دوی یې په هغه هېوادونو پلوري چې اړتیا ورته لري. دوی بیا په مقابل کې هر هغه توکي اخلي چې خپله یې نه شي جوړولی.
- دا په منابع پورې تړلي ده، د ځینو هېوادونو لپاره دا ارزانه ده چې د نورو هېوادونو څخه چمتو شوي محصولات واخلې نسبت دې ته چې خپله یې جوړ کړي.
- څه فکر کوئ چې زموږ هېواد په نورو هېوادونو څه پلوري؟ او څه ترې پېږي؟

## ۱۰ دقیقې

د پروژې عمومي انعکاس

د ۱-۲-۳ تخنیکونو څخه په استفادې، فکر وکړئ چې په دغه آخري څلورو ورځو کې مو څه زده کړل:

-

درې هغه څیزونه چې د ټولو فعالیتونو څخه مو زده کړل

-

دوه هغه څیزونه چې تاسو ته جالب وو

-

یو هغه شی چې تر اوسه یې په اړه پوښتنه لرئ

مور ، پلار او ښوونکي به نورو اضافي پوښتنو ته ځواب ورکړي

## د ارزونې معیار

- د هېوادونو یا براعظمونو په پېژندلو کې دقت
- انتقادي فکر، چې د هېوادونو یا کلتورونو په پرتله کولو کې ښودل شوی
- د نړیوال نندارتون د انتخاب په موضوع کې د خلاقیت ښودل
- د متقابل کلتورونو د مرستو څرگنده پوهه او مثالونه
- د تنوع، څو کلتورېزم او نړیوال یووالي ستاینه

## د غني کولو لپاره اضافي فعالیتونه

- زده کوونکي کولی شي چې لاندې فعالیت ترسره کړي چې د وارد شوو توکو استفاده څنگه وارد کوونکي هېواد تغیرولی شي.
- زده کوونکي دې د خپل گاونډي، ملگري یا خپلوان کور ته ورشي او د هغه خوړو د ترکیب غوښتنه دې ترې وکړي چې معمولاً په هغه کور کې جوړېږي.
- زده کوونکي به بیا هغه ترکیب ولولي او په دې اړه به فکر وکړي د هغه توکو په نظر کې نیولو سره چې د دوی په پخلنځي کې موندل کېږي کوم شیان پکې اضافه کولی یا تغیرولی شي.
- زده کوونکي به دا پخلی د یو مشر کس په مرسته سره برابر کړي.
- بحث: زیات خوراکونه د نورو کلتورونو څخه را پور شوي، مگر د خوړو خوند یو د بل سره فرق کوي ځکه چې هغه عنصرونه چې په هېوادونو کې موجود دي، فرق کوي. یوه بېلگه یې مکروني

- ده چي په چين کې رامنځ ته شوې، خو په ډېرو هېوادونو کې منل شوې او په ټوله نړۍ يې د ډېر اصل خوراک ځای نيولی. په ځانگړې توگه په اټالیاوي خوراک کې.
- زده کوونکي کولی شي د خپل ټاکل شويو هېوادونو د جغرافيايي ځانگړتياوو په پېژندلو سره اطلس په سيندونو، سمندرونو، غرونو او دښتو سره پراخ کړي.

## د ساده کولو لپاره اصلاح

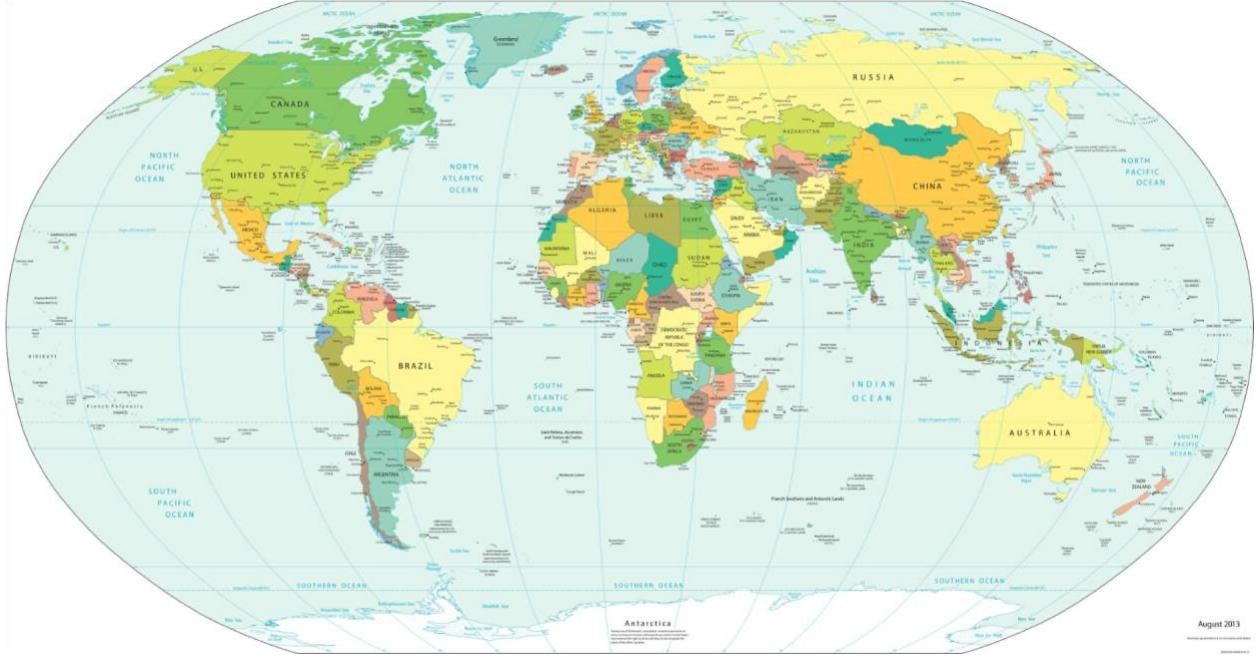
- 
- کولی شي فعالیتونه تر گاونډی هېوادونو پورې محدود کړي
  - فعالیتونه د هېوادونو تر منځ د سوداگري په پوهېدو او په ټولگي کې د توکو پوسترونو رامنځته کولو پورې محدود کېدای شي کوم چې له نورو هېوادونو څخه راځي.

ضميمه



سرچینہ:

[https://www.printablee.com/post\\_printable-world-map-not-labeled\\_295079/](https://www.printablee.com/post_printable-world-map-not-labeled_295079/)



<https://www.worldometers.info/world-map/> سرچينه: