

## خپل شعر جوړ کړئ

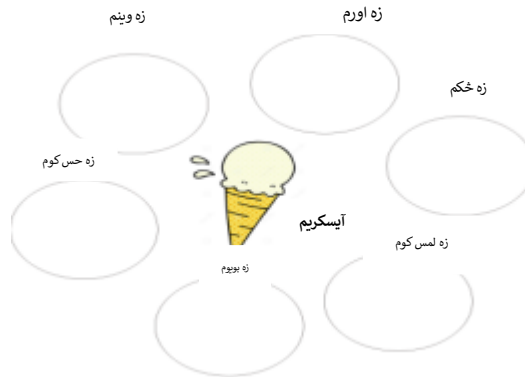
توضیحات:	زده کوونکې د شعرونو په مختلفو برخو، تشبیه، قافیه او وزن لرونکو کلمو په پوهیدلو سره کولی شي خپل شعرونه ولیکي.
مخکېنه پوښتنه	آیا زه کولی شم چې پخپله یو شعر ولیکم؟
ټولټال اړین وخت	۵ ساعته په ۴ ورځو کې
اړین توکي	پنسل، کاغذ، رنگې، او یا هم روغې رنگې
د زده کړو پایلې	- د عامو متنونو پیژندنه (لکه یو شعر) د کلمو پوهه - د عام فهمه کلمو پیژندنه د کلمو د غبرونو پیژندنه د د پې غبر لرونکو + غبر لرونکو + پې غبر لرونکي کلمو پیژندنه د لوړ فریکونسی سره د څو کلمو خپلواکه لیکنه قافیه کرونکو په کلمو پوهیدل د خوړو او یا موسم پورې اړوندو تجربو د تشریح کولو لپاره د لیکنې او رسامې له ترکیب څخه کار واخلي.
مخکیني درسونو ته اړتیا	هیڅ

## لمړۍ ورځ

یوه جمله چې د ورځې هدف بیانوي.

تاکل شوی وخت	فعالیت او توضیحات
۲۰ دقیقې	زده کوونکې به یو احساساتي شعر کشف او جوړ کړي احساساتي شعر: زده کوونکې کولی شي د لاندې انتخابونو (بیلگو) څخه د خپل شعر موضوع انتخاب کړي. لکه: - د دوی د خوښې موسم: اوږی، ژمی، پسرلی، او داسې نور. - د دوی د خوښې خواړه: کیک، چپس، سینډوچ او داسې نور.

زده کوونکي د خپلې موضوع عنوان د ورقي په منځنۍ برخه کې لیکې. له هغې څخه وروسته، زده کوونکې د موضوع په اړه خپل احساسات، هغه څه چې ویني، اوري او یا یې محسوس کوي لیکي او یا یې رسم کوي. په لاندې بیلگه کې د (زه یې اورم) برخه شاید ډیره مفیده نه وي. په داسې مواردو کې زده کوونکي کولی شي متبقي برخې ډکې کړي.



د لاندې جوړښت په کارولو سره دوی کولی شي چې خپل احساسات د شعر په شکل کې دوباره ووايي. (زده کوونکي وهڅوي چې د امکان تر حده شعرونو ته توصيفي بڼه ورکړي.)

زه وينم چې .....

زه حس کوم چې .....

زه اورم چې .....

زه بووم چې ...

زه ځمکه چې ....

زده کوونکي وهڅوي چې مختلفو خلکو ته خپل شعرونه واوروي او د دوی د شعرونو په اړه د هغوی ارزوونه او عکس العمل ته ځير شي (دوی کولی شي چې د ايموجي (شکلونو) څخه هم کار واخلي ترڅو د خلکو عکس العمل انځور کړي).

نظر ورکوونه: ددوی د نې ورځې فعاليت په نظر کې نيولو سره، له هغوی څخه وپوښتي چې:

د شعر دوه ځانگړتياوي نوټ کړي ( په دې معنی چې: هغوی په خپل شعر کې خپل احساسات بيانوي، له انځورونو څخه استفاده کوي، او هيڅ کله هم د ربط توري نه کاروي، او داسې نور.)

زده کوونکي وهڅوي چې د شعرونو او نورو مختلفو متنونو ترمنځ د توپير په اړه فکر وکړي (لکه د توکو کتابونه، لنډې کيسې، سندري، اخبار او داسې نور.)

## دوهمه ورځ

زد کوونکې باید د خپلو کورنیو سره د لوبو ترسره کولو کې قافیه لرونکي کلماتو په مفهوم ځان پوه کړي

ټاکل شوی وخت	فعالیت او توضیحات
۱۰ دقیقې	<p><b>قافیه لرونکي توپ</b></p> <p>مور او پلار او یا هم خور او ورور کولی شي د یو توپ پواسطه لوبه ترسره کړي. مور او پلار دوه کلمې وایي. کچیرته دا کلمې قافیه ولري، زده کوونکې به توپ بیرته والدینو ته اچوي او یا به یې له ځانه سره ساتي. د بیلگې په توګه: کچیرته ته دوه قافیه لرونکې کلمې وواپي لکه، کتاب او حساب نو زده کوونکې به توپ بیرته تاته اچوي او که چیرته ته دوه داسې کلمې چې هم قافیه ونه اوسې وواپي لکه کتاب او قلم، زده کوونکې به توپ تاته نه اچوي او له ځانه سره به یې ساتي.</p> <p>زده کوونکي اوس کولی شي چې د هم قافیه کلمو په کارولو سره په خپل منځ کې دغه لوبه ترسره کړي. د مثال په توګه: زده کوونکي به وایي چې وفا او توپ به والدینو ته اچوي او والدین به د همدغې کلمې هم قافیه بله کلمه وایي لکه جفا او توپ به بیرته دوی ته اچوي. او داسې نور...</p>
۱۰ دقیقې	<p><b>د تعداد توسعه:</b></p> <p>هرځل چې کلمه لوستل کړي، زده کوونکي به کلمه نوټ کوي او بیا به توپ اچوي. په آخر کې به زده کوونکې دا وشمیري چې توپ څو ځله بغیر له تم کیدلو د یو هم قافیه لرونکي کلمې لپاره اچول شوی دی. د مثال په توګه: لاندې کلمې لکه وفا، جفا، او دې ته ورته نورې کلمې چې په ف او الف ختمې شوې وي څو وار کارول شوي دي. مثلاً هغه کلمې چې په ف او الف ختمې شوي ۵ ځله او هغه کلمې چې به ب او الف ختمې شوي وي ۸ ځلې او داسې نور</p> <p>په آخر کې به زده کوونکي د ټولو هم قافیه کلمو تعداد سره جمع کړي چې په لوبه کې ویل شوي وي: لکه: <math>۱۷ = ۶ + ۳ + ۸</math></p>

<p>زده کوونکي باید د بي غير لرونکو + غير لرونکو + بي غير لرونکي کلماتو په کارونې ځان پوه کړي. او په همدا راز، دوی باید دا قافیه لرونکي کلمات د خپلو کیسو په کتابونو کې ولیکي.</p> <p>بي غير لرونکو + غير لرونکو + بي غير لرونکي هغه کلمه ده چې له دريو حروفو څخه جوړه شوې وي. اول او دريم حرف يي باید بي غيره توري وي او منځنی توری يي غير لرونکی وي.</p> <p>لکه:</p> <p>قلم، مورک، غرپ، توپ او داسې نور.</p> <p>زده کوونکې باید ۱۰ بي غير لرونکو + غير لرونکو + بي غير لرونکي کلمې د خپلو د کیسو له کتابونو او يا له کوم بل متن څخه ترلاسه کړي لکه: قلم، مورک، غرپ، توپ او داسې نور.</p> <p>زده کوونکې دې کوښښ وکړي چې ۱۰ بي غير لرونکو + غير لرونکو + بي غير لرونکي کلمات ولیکي او په مختلفو ډلو يي وويشي. د بي غير لرونکو + غير لرونکو + بي غير لرونکي د کمو ډله هغه کلمات دي چې په دوه يو قسم تورو ختم کېږي. لکه د “at” ډله. په دې ډله (د کلماتو په گروپ) کې په لاندې ډول کلمات شامل دي:</p> <p>قلم، مورک، غرپ، توپ او داسې نور.</p> <p>اوس به زده کوونکې د ټولو بي غير لرونکو + غير لرونکو + بي غير لرونکي کلمو ډلې وپېژني لکه: د OG ډله، چې داسې کلمات لري: dog, log, fog .... او د AD ډله چې داسې کلمات لري: bad, mad, sad ... او د AP ډله چې داسې کلمات لري: cap, map, tap ... د IP ډله چې داسې کلمات لري: sip, tip, hip .. او د AB ډله لکه cab, dab, jab او داسې نور.</p>	<p>۲۰ دقیقې</p>
--	-----------------

3

<p>زده کوونکي د ډلې آخرې توري په قلم او يا هم د توش پواسطه په ورته باندې ليکي او لمړنیو تورو ته يي تغیر ورکوي او گوري چې آیا کومه کلمه ورځینه جوړیږي او که نه.</p> <div style="text-align: center;"> <table border="1" style="margin: auto;"> <tr> <td style="padding: 5px;">ل</td> <td style="width: 20px;"></td> <td style="width: 20px;"></td> <td style="width: 20px;"></td> </tr> <tr> <td style="padding: 5px;">س</td> <td style="padding: 5px;">ا</td> <td style="padding: 5px;">د</td> <td style="width: 20px;"></td> </tr> <tr> <td style="padding: 5px;">ب</td> <td style="width: 20px;"></td> <td style="width: 20px;"></td> <td style="width: 20px;"></td> </tr> </table> </div>	ل				س	ا	د		ب				<p>۱۰ دقیقې</p>
ل													
س	ا	د											
ب													

## دریمه ورځ

زده کوونکي باید د قافيې او وزن په کارولو پوه شي

<p>فعالیت او توضیحات</p>	<p>ټاکل شوی وخت</p>
--------------------------	---------------------

۱۰ دقیقې

مور باید هڅه وکړو ترڅو پوه شو چې د شعر او یا هم سندرې کومې برخې ته مور وزن او قافیه راوستلی شو. زده کوونکي دې خپلې سترګې بندې کړي او د خپلې خوبې سندرې او یا هم نظم ته دې غور ونیسي. دوی به د هر قافیه لرونکي او وزن لرونکي کلمو لپاره خپل لاسونه پرکوي.

یادوونه: دا وزن او قافیه چې مور ته په غریزوي ډول را رسېږي، هغه وزن او قافیه ده چې شعرونو کې کارول کېږي.

د رابرت سټیټسن په دې شعر کې، د ژبې زده کوونکي کولی شي تمرین وکړي چې څنګه مور په لور غږ الفاظ ووايو، په ځینو غږونو ټینګار وکړو او په ځینو نورو یې ټینګار و نکړو.

په ژبې کې، زه د شپې لخوا له خوبه راپاڅیږي

او ژیرې شمع ته جامې اغوندم

په اوږې کې، په بشپړه بله توګه

زه باید د ورځې له لوري ویده شم

زه باید ویده شم او وګورم

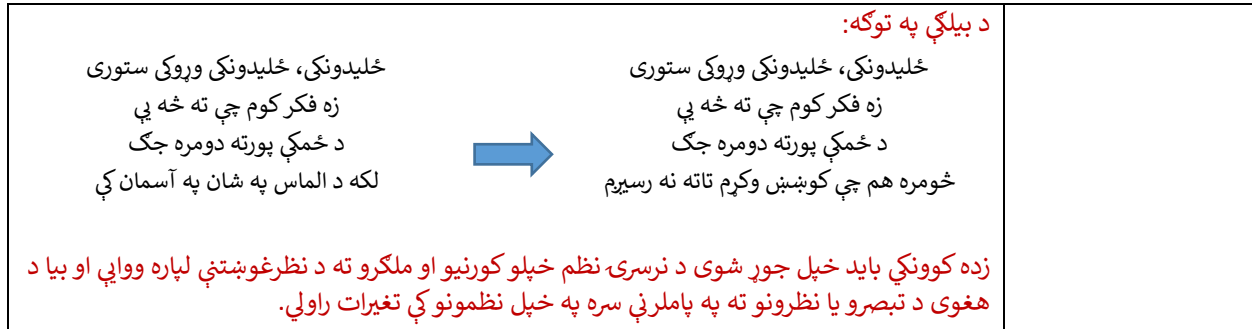
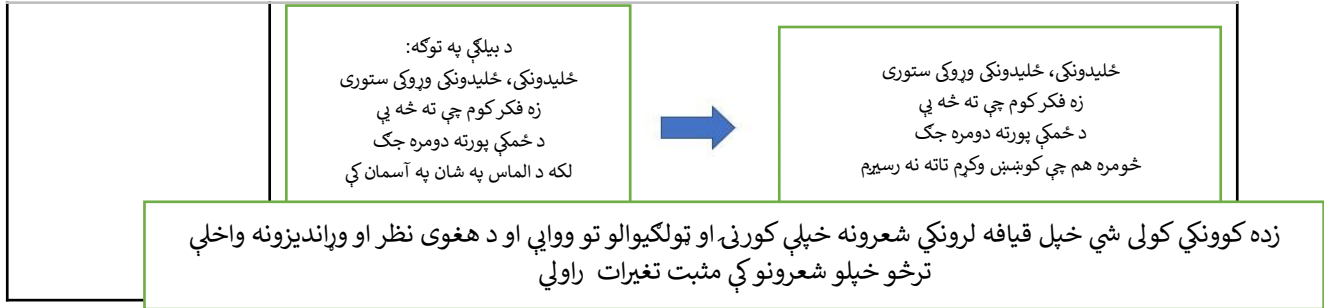
مرغې اوس هم په ونه کې ټوپونه وهي

او یا هم د مشرانو د پښو تریاری واورم

چې اوس هم په کوڅه کې تیرېږي

زده کوونکي باید په هغه ځایونو ټینګار وکړي چې په لویو انګلیسي حروفو لیکل شوي دي.

<p>په ژمي کې زه په تياره کې له خوبه پورته کيرم دا جمله په لور غږ وواياست چې دکلمو وزن او قافيه واورئ اوس همدا جمله په معکوس شکل ولولئ او ټينگار په نورو اوازونو واچوئ لکه په ژمي کې زه په تياره کې له خوبه پورته کيرم تاسو ته دا جملي څنگه ښکاري؟ قافيه يې غلطه ده اکلمې يې ناسمې برينې. اوس د شعر دويمه مسره کې ښودل شوي چې بايد په کومو کلمو ټينگار وشي: او ژيرې شمع ته خپلې جامې اغوندم زده کوونکي د شعر په لاندې مسرو کې ټينگار لرونکي او غير ټينگار لرونکي اوازونه وپېژني. هغه توري چې ټينگار لرونکي وي په لويو تورو لکل کيږي او هغه توري چې ټينگار لرونکي نه وي په وړو تورو ليکل کيږي. زده کوونکي بايد د قافيي مختلف ډولونه وپېژني.</p> <ol style="list-style-type: none"> <li>1. په بعضي شعرونو کې هر لاین (مسره) د مخکينۍ مسرې سره هم قافيه وي</li> <li>2. په بعضي شعرونو کې هر بدیل لاین (مسره) هم قافيه وي</li> <li>3. بغضي شعرونه هيڅ قافيه نه لري .... داسې شعرونو ته څه ويل کيږي؟</li> </ol>							
<p>زده کوونکي وهڅوي چې د لاندې شعر په آخر کې هم قافيه کلمات پيدا کړي.</p> <table border="1" data-bbox="261 978 1175 1423"> <tr> <td data-bbox="261 978 740 1035"> <p>په لاندې شعر کې له زده کوونکو څخه وغواړئ چې د کلمو د پای قيافه کروني کلمات معلوم کړي</p> </td> <td data-bbox="740 978 1175 1035"></td> </tr> <tr> <td data-bbox="261 1035 740 1108"> <p>د يوه نهنگ کيسه</p> </td> <td data-bbox="740 1035 1175 1108"> <p>د گونگې شعر</p> </td> </tr> <tr> <td data-bbox="261 1108 740 1423"> <p>يو قوي لوی نهنگ په اوبو کې چکر ته ولاړ د شين لوی او ژور سيند لاندې  هغه خپله لکۍ وڅوڅوله هغه ناکامه نه شو هغه زما په شان پياوړی او شجاع دی</p> </td> <td data-bbox="740 1108 1175 1423"> <p>خدای په امان خدای په امان الوتونکې گونگې خدای په امان خدای په امان په اسمان کې الوتونکې گونگې ښه راغلاست ښکې گونگې خو گونگته چيرته لاره ؟ زه وينم چې گونگته زغ زغ کوي او اوس واقعا هم گونگته لاره</p> </td> </tr> </table> <p>له زده کوونکو څخه وپوښتئ چې په پورته ذکر شوي شعر کې د قافيي کوم ډول کارول شوی دی.</p>	<p>په لاندې شعر کې له زده کوونکو څخه وغواړئ چې د کلمو د پای قيافه کروني کلمات معلوم کړي</p>		<p>د يوه نهنگ کيسه</p>	<p>د گونگې شعر</p>	<p>يو قوي لوی نهنگ په اوبو کې چکر ته ولاړ د شين لوی او ژور سيند لاندې  هغه خپله لکۍ وڅوڅوله هغه ناکامه نه شو هغه زما په شان پياوړی او شجاع دی</p>	<p>خدای په امان خدای په امان الوتونکې گونگې خدای په امان خدای په امان په اسمان کې الوتونکې گونگې ښه راغلاست ښکې گونگې خو گونگته چيرته لاره ؟ زه وينم چې گونگته زغ زغ کوي او اوس واقعا هم گونگته لاره</p>	<p>10 دقيقې</p>
<p>په لاندې شعر کې له زده کوونکو څخه وغواړئ چې د کلمو د پای قيافه کروني کلمات معلوم کړي</p>							
<p>د يوه نهنگ کيسه</p>	<p>د گونگې شعر</p>						
<p>يو قوي لوی نهنگ په اوبو کې چکر ته ولاړ د شين لوی او ژور سيند لاندې  هغه خپله لکۍ وڅوڅوله هغه ناکامه نه شو هغه زما په شان پياوړی او شجاع دی</p>	<p>خدای په امان خدای په امان الوتونکې گونگې خدای په امان خدای په امان په اسمان کې الوتونکې گونگې ښه راغلاست ښکې گونگې خو گونگته چيرته لاره ؟ زه وينم چې گونگته زغ زغ کوي او اوس واقعا هم گونگته لاره</p>						
<p>د نرسري نظمونو بيا ويل</p> <p>زده کوونکي به له مشهورو نرسري نظمونو څخه يو نظم د يادولو لپاره انتخاب کړي.</p> <ol style="list-style-type: none"> <li>1. له هغوی څخه وغواړئ چې يو نرسري نظم په خپله خوښه انتخاب کړي</li> <li>2. دوی بايد ټول قافيه لرونکي توري معلوم کړي</li> <li>3. دوی بايد نوي قافيه لرونکي کلمات جوړ کړي او په دويم رديف يا مسرې کې يې ځای پر ځای کړي.</li> </ol>	<p>۲۰ دقيقې</p>						



### څلورمه ورځ

په وروستی ورځ کې به زده کوونکې په جوړیز ډول (د یو مشر یا کوم بل هم صنفی) سره د شعر جوړولو تمرین وکړي

تاکل شوی وخت	فعالیت او توضیحات
۲۰ دقیقې	<p>زده کوونکې دې د عنوان لپار یو د بې غږ لرونکو + غږ لرونکو + بې غږ لرونکي کلمه انتخاب کړي لکه: خولی، پیاله، خوګ او داسې نور. ا وروسته لدې، د بې غږ لرونکو + غږ لرونکو + بې غږ لرونکي کلمو له ډلو څخه ورته هم قافیه لرونکې کلمې انتخاب کړي د بیلگې په توګه: که عنوان پیشکه و اوسي، نو د بې غږ لرونکو + غږ لرونکو + بې غږ لرونکي کلمو ډله په په باید ختمه شي. له زده کوونکو څخه وغواړئ چې ټول هغه لغاتونه چې په at ختمیږي سره راغونډ او درې خطه شعر ولیکي چې په همدغو کلمو باندې ختم شي. شعر باید د کیسې په بڼه ران و اوسي.</p> <p>یادوونه: زده کوونکو ته په کافي اندازه وخت ورکړئ چې له یو بل سره مشوره او فکر وکړي. کله چې زده کوونکي کومه نظریه ترلاسه کړي، تاسو یې نوبت کړئ او هغوی سره د نظریاتو په تنظیم کولو کې مرسته وکړئ.</p>

<p>کله چې زده کوونکي د ساده قافیه جوړونې سره آشنا شول، هغوی به د شعر له نورو عناصرو څخه د استفادې هڅه وکړي لکه: انځورونه، وزن او قافیه او داسې نور</p> <p>1. زده کوونکي کولی شي لومړی د یوې موضوع په اړه فکر وکړي چې دوی ورسره علاقه لري. ځینې نظریات په لاندې ډول کیدلی شي:</p> <p>(1) د دوی د خوښي حیوان (2) د دوی د خوښې شیان ترسره کول (3) د دوی د خوښې وړ شخص</p>	<p>۳۰ دقیقې</p>
<p>2. زده کوونکي اوس د ټولو هغو کلمو یا نظرونو په اړه فکر کوي چې دوی یې کولی شي د اصلي موضوع پورې وتړي او بیا یې ولیکي.</p> <p>د مثال په توګه، که د دوی د خوښې حیوان خرګوش وي، دوی ممکن د لاندې کلمو په اړه فکر وکړي:</p> <p>لکه: غیر کې نیول، وړی لرونکی، خیزوهونکی، گازرې، او داسې نور.</p> <p>زده کوونکي باید هڅه وکړي چې پورتنیو کلمو ته هم قافیه لغانته پیدا کړي. د مثال په توګه: غیر کې نیول-د اوبو ډنډ، خیز اچول-تم کول، او داسې نور .</p> <p>3. زده کوونکي باید د انځوریزو شیانو په اړه فکر وکړي، دبیلګې په توګه: دی څه ویني، اوري، بویوي، څکي او یا یې حس کوي. او دوی باید فکر وکړي چې دوی غواړي کوم ډول کیسه د شعر په بڼه وړاندې کړي.</p> <p>4. کچېرته دوی هم قافیه لرونکي توري نه شي پیدا کولی، دوی کولی شي چې له خپل ځانه هم وزن لرونکي کلمات جوړ کړي.</p> <p>5. په آخر کې باید زده کوونکي خپل شعرونه په مختلفو قافیوي ډولونو کې جوړ کړي. د بیلګې په توګه داسې شعر باید ولیکي چې دوهمه مسره یې قافیه او یا هم وزن ولري. یا داسې یو شعر چې درې واړه مسرې یې قافیه لرونکي وي.</p>	
<p>زده کوونکي به له خپلو کورنیو سره ټول هغه شعرونه شریکوي چې د اونی په اوږدو کې یې لیکلي دي او یو ځل بیا به د دې هر یو شاعرانه نظم، تال او انځورګرۍ په اړه فکر کوي.</p> <p>په نهایت کې، زده کوونکي به فکر وکړي چې د دوی کوم شعرونه غوره دي او ولې.</p>	<p>۱۰ دقیقې</p>

## د ارزونې ځانګړتیاوې

- د الفبا او د لیکل شویو کلمو او رسمونو وضاحت
- د کلماتو مختلفو ډلو پیژندنه
- د بې غږ لرونکو + غږ لرونکو + بې غږ لرونکي کلمو د غږونو پیژندنه. د شعر وزن، قافیه او انځورونو پیژندنه

## د آسانتیا لپاره بدلونونه

- زده کوونکي کولی شي په شعرونو کې یواځې په بې غږ لرونکو + غږ لرونکو + بې غږ لرونکي کلماتو تمرکز وکړي.



- ورته فعالیت د هرې لنډې ډلې لپاره تکرار کیدی شي
- الیټریشن: هغه جمله ده چې ډیری کلمې یې یوه ډول حرف سره پیل کیږي. زده کوونکي کولی شي چې دغسې کلمات یا الیټریشن بیلګې وکاروي. د بیلګې په توګه:  
پیتړ ځینې ښایسته ظروف پورته کړل  
په دې جمله کې د پ غږ بار بار تکرار شوی دی.
- وزن او قافیه: په وزن او قافیه له یو بل سره خبرې اترې وکړئ.