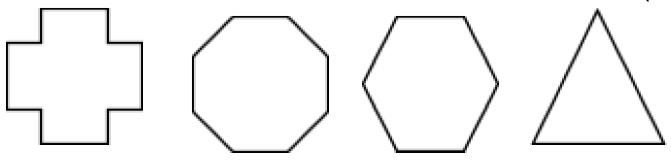


**بلی یا خیر ( با شکلها )**

سطح	( گروه سن ( 4 الی 5 )
منابع مورد نیاز	دسته کارتهای شکل دار یا کاغذ، ابزار نوشتن و قیچی ها
متبادل برای منابع	<p>برای ایجاد دسته کارتها، شما میتوانید توسط خط کش کارتهای مستطیل را تقریباً به اندازه کف دست تان رسم نمائید. از یک ورق عادی تقریباً 12 کارت جور میشود. ما ساختار حد اقل 12 کارت برای این فعالیت توصیه میدهیم. بالای هر کارت، شکل های مختلف را رسم نمائید ( مثلث، مربع، مستطیل، پنج ضلعی، دایره، ستاره، و غیره).</p> 
لایه پوشیده شده	شکل ها و سنجش ها
مهارت های هدف گرفته شده	شناختن شکل ها
الهام گرفتن از	آموزش فضای سوم – ایما جونسن
وقت مورد نیاز	15 دقیقه برای آمادگی وقت بازی در ظرف 30 دقیقه
آموزش سابقه مورد نیاز	دانستن شکل ها و اجزای اونها
پشتیبانی مورد نیاز	نظارت متوسط
<u>قوانین بازی:</u>	
هدف	شکل خویش را حدس بزیند
قوانین	<p>به هر بازیکن یک شکل داده شده که اونها دیده نمیتوانند. شاگرد از دیگر شاگردها در باره دانستن شکل های اونها سوال میکنند. شاگردها تنها سوالهای را که جواب آن بلی یا خیر باشد کرده میتوانند.</p>

مرحله 1: به شاگردها تمام کارتهای شکل امکان پذیر نشان دهید.

مرحله 2: برای هر شاگرد یک کارت شکل بدهید و به اونها هدایت دهید تا بدون مشاهده کارت، آنرا بالای پیشانی خویش بماند.

مرحله 3: استاد شاگردها را بحیث همکار با هم یکجای میکند و یا شاگردها خود ایشان برای خود همکار انتخاب میکنند. اگر تعداد شاگردها تاق باشد، یک گروه 3 نفری شاگردها را ایجاد نمائید.

مرحله 4: شاگردها به نوبه خویش از یکدیگر سوالهای که جواب آن بلی یا خیر باشد، میپرسند. ( بطور مثال، آیا شکل من 3 طرف دارد؟، آیا شکل من خمیدگی دارد، آیا این شکل را شما در صنف میبینید، وغیره.)

مرحله 5: بعد از هر نوبت، بازیکن شکل خود را حدس میزند.


مرحله 6: کسیکه شکل خویش را اولتر حدس کرد برنده می باشد.



مثال های تصاویر:



مربع



مستطیل



مثلث




دایره




بیضوی




لوزی



پنج ضلعی



شش ضلعی



هشت ضلعی



چلیپا



قلب



نیم دایره



ستاره

عکس ها و یا تصاویر

<p>کارت‌های مختلف زیاد و یا هم برای هر جوره بازیکنان دسته جداگانه را بسازید. وقتیکه یک بازیکن درست حدس میکند، اونها یک کارت جدید را بدون دیدن رسم میکنند، و هر دو بازیکنان حدس کردن را ادامه میدهند. بازیکن ایکه در وقت معین بیشترین تعداد کارتها را بطور درست حدس زد برنده می باشد.</p>	<p>تغییر بازی</p>
<p>شما هر کارت را که برای این بازی میخواهید ساخته میتوانید. شما مخصوصتر و شکل های چالشی مانند مثلث ها، مثلث های متقارن، نوزنقه ها، هفت ضلعی، نه ضلعی، ده ضلعی و غیره استفاده کرده میتوانید. شما اشیای مختلف ریاضیکی یا غیر ریاضیکی مانند اعداد، عملیات، حیوانات، نباتات، بازیچه ها و غیره را نیز استفاده کرده میتوانید.</p>	<p>اغتناء</p>
<p>از شکل های ساده مانند مربعات، مستطیل ها، مثلث ها و دایره ها استفاده نمائید. هرگاه شاگردان با این شکل ها آشنا شدند، شکل جدید اضافه نمائید. اضافه نمودن شکلهای جدید را تا وقت ادامه دهید که تمام شاگردان با دسته کامل بازی کنند.</p>	<p>ساده سازی</p>