

زما د څارويو پارک

زده کوونکي به خپل د څارويو پارک ډيزاين کړي، ترڅو دا زده کړي چې څاروي بايد د مشترکو صفتونو پر اساس سره يو ځای شي. تر څو د حيواناتو په نړۍ کې پر طبقه بندي باندې پوه شي .	توضیحات
څاروي به په يو پارک يا ساتنځای کې څنگه سره تنظيموي؟	مخکېنه پوښتنه
۵،۳ ساعتونه د څلورو څخه په زياتو ورځو کې	د اړتيا وړ بشپړ وخت
کاغذ، رنگه قلمونه، قلم، پېنسل او قیچي گاني	د اړتيا وړ توکي
1. سواد: د لوستلو او لیکلو زده کړه 2. سواد: د لغت ذخیره - د حیواناتو نومونه، استوگنځایونه، پارک، پټنځایونه، د خوړو سلسله، مصرف کوونکي، تولید کوونکي، بنکاري، ټول خوړونکي، غوښه خوړونکي، تطابق 3. بیالوژي: د مشترکو صفتونو یا استوگنځایونو پر اساس د حیواناتو طبقه بندي 4. بیالوژي: د خوړو سلسله او د مصرف کوونکو ډولونه 5. بیالوژي: د څارويو حقونه او اخلاق د پرېزنتېشن مهارتونه	د زده کړې پایله
- د زده کړې په ژبه کې د لیک او لوست وړتیا درلودل یا لږ تر لږه د الفبا سره بلد اوسېدل - د ۲۰ څارويو په اړه پوه	د اړتيا وړ مخکني بوهه

لومړی ورځ

نن به تاسو د دې په اړه پوه شئ چې څاروي په کومو مختلفو ځایونو کې ژوند کولی شي او څنگه یې طبقه بندي کړو.

وراندیز شوي موده:	فعالیت او توضیحات
۱۰-۵ دقیقې	

معرفي: د دغه پروژې هدف دا دی چې د حیواناتو یو پارک ډیزاین کړو چې په هغه کې څاروي په مختلفو طریقو یو ځای شوي وي.

- د زده کوونکي څخه پوښتنه وکړئ چې د پارک او ژوبن تر منځ فرق څه شی دی. کولی شئ چې په هېواد کې شته پارک ته اشاره وکړئ. که د عملي کېدو وړ وي، تشریح ورکړي:

- څاروي په ژوبن کې په قفسچو کې اچول شوي وي او کافي ځای نه وي چې په ازادانه ډول ورگرځي. کیدای شي ژوبن څاروي وپلوري او یا یې هم وپېري. د څارويو پارکونه ډېر باز وي دوی کولی شي ډېر په ازادانه شکل په هغه ځایونو کې قدم ووهي چې د دوی اصلي کور ته ورته دي. په پارکونو کې څاروي نه پلورل کېږي له هغو څخه ساتنه کېږي.

- د زده کوونکي څخه پوښتنه وکړئ چې څه فکر کوي چې ژوبن ښه دی او که پارک.

- بدیل: که چېرته زده کوونکي په دې نه پوهیږي چې ژوبن یا پاک څه ډول ځای دی، دا به آسانه وي چې له دوی څخه وغواړئ چې داسې یو ځنګل رسم کړئ چې لږ تر لږه درې د استوګنې (هغه ځای چې حیوانات پکې ژوند کوي) ځایونه ولري.

وړاندیز شوي استوګن ځایونه

- هغه سیمه چې ډېرې ونې ولري - یوه آزاده سیمه چې هلته ډېر شنه وي.

- هغه سیمه چې هلته جهیل، حوض او یا هم نورې اوبه وي.

۳۰ دقیقې

زده کوونکي به د خپلو کورنيو سره لاندې لوبه وکړي تر څو د هغه څارويو په اړه فکر وکړي چې دوی يې په څنگل کې غواړي.

- په يوه ورځه کې به زده کوونکي د هغه ژبي الفبا وليکي چې پرېکړه مو کړې چې پروژې پکې ترسره کړي. مثلاً A-Z.
 - زده کوونکي به دا الفبا په جگ آواز ووايي. لکه (A, B, C, D, E...) او بل به يې په هر توري کې دروي. ټول زده کوونکي به بيا د داسې څارويو په اړه فکر کوي چې هغه توري په کې راشي. د مثال په ډول، که چېرته زده کوونکي په E ودرول شي، هر لوبغاړی د هغه څاروي په اړه فکر وکړي چې يا په هغه توري پيل شي او يا هم هغه پکه کې راشي. (مثلاً په فيل، مار او داسې نور چې په دې ټولو کې د E توري راځي).
 - که چېرته زده کوونکي د زياتو حيواناتو په اړه تر اوسه نه پوهېږي، دوی اولې ضميمې ته کتلی شي او داسې يو څاروی وټاکي چې هغه توري په کې راشي.
 - د دې په پار چې لا نوره آسانه شي، لوبغاړی کولی شي چې داسې نور واخلي چې يوازي هغه توري په کې راشي. مهمه نه ده چې په اول کې يې راشي. مثلاً که هغه په E باندې ودرېږي، دوی د مار، تمساح او داسې نورو نومونه اخيستلی شي. ځکه چې په دې نومونو کې هم د E توري راځي.
- دا لوبه هغه وخت پای ته رسېږي چې د ۲۰ يا ۳۰ څارويو نومونه مو راسره ټول کړل.

● ۲۰-۱۰

- دا تشرېح کړئ چې څاروي د ساينس پوهانو له نظره د هغوی د پوست، غاښونو، چېرته ژوند کوي او يا څه شی خوري طبقه بندي کېږي. له زده کوونکو څخه وغواړئ چې د مختلفو څارويو انځورونو ته وگوري او په دې فکر وکړي چې دوی څنگه راسره يو شان دي.

لار بنود:

- د مور د لېست څخه ځينې څاروي کوم دي چې يو بل ته ورته والی لري؟ ولې راسره ورته دي؟ آیا دا ورته والی يې په پښو کې دی، یا آیا دا لامبو وهي او که الوزی؟ نورې کومې لارې دي چې مور دوی را سره مقایسه کولی شو؟ زده کوونکو ته اجازه ورکړئ چې فکر وکړي.
- هغه کوم حیوانات دي چې ډېر توپیر لري؟ دوی څه ډول توپیر لري؟
- آیا هغه ځای چې يو حیوان ژوند په کې کوي، د هغه بڼه بدلوي؟
- څه فکر کوئ چې څاروي په ډېر یخه او گرمه هوا کې څنگه ژوند کوي؟ د هغه ځایونو په اړه څنگه چې ډېر باران په کې کېږي؟ په هغه ځایونو کې چې ډېر لږ باران کېږي؟ زده کوونکو ته يو څو مثالونه ورکړئ: هغه څاروي چې په ډېرو یخو سیمو کې ژوند کوي لکه موش خرما او خرس په یخو میاشتو کې ویده کېږي! په ډېرو گرمو سیمو کې لکه صحرا کې اوبن د خپلو غوړو څخه گټه اخلي. دا په دې معنا ده چې اوبن د څو اونیو لپاره د خوراک او څښاک پرته ژوند کولی شي. همدارنگه دوی خوله نه کوي.
- هغه طریقه چې څاروي د خپل چاپیریال سره موافقت کړی د تطابق په نوم یادېږي.

دوهمه ورځ

نن به تاسو څاروی په دې طریقه طبقه بندي کړئ چې دوی څه شی خوري!

وراندیز شوي موده: فعالیت او توضیحات

۱۰-۵ دقیقې

- زده کوونکی به د ځینو لارو په هکله زده کړه وکړي دوی به څاروي د دې پر اساس چې دوی چیرته ژوند کوي او څه خوري، سره طبقه بندي کړي.
- له زده کوونکو څخه پوښتنه وکړئ چې د دوی مختلف استفاده کوونکي څوک دي؟ دوی دې هغه خوړو پر اساس سره تشریح کړي چې دوی یې خوري، څاروي په لاندې ډول طبقه بندي شوي:

- بوتې خوړونکي: هغه څاروي دي چې يوازې نباتات او بکتريا خوري
- ټول خوړونکي: هغه څاروي چې هم نباتات او هم نور څاروي خوري
- غوښه خوړونکي: هغه څاروي دي چې نور څاروي خوري.

۵-۱۰ دقيقې

له زده کوونکي څخه پوښتنه وکړئ چې هغه څه ډول مصرف کوونکي دي؟
تشرېح يې کړئ. هغه کسان چې نبات خوړونکي او ويگن دي بوتې خوړونکي دي، خو هغه چې غوښه خوري غوښه خوړونکي دي. له زده کوونکو څخه وغواړئ چې د هرې گټگورۍ لپاره نور مثالونه ورکړي.

۲۰-۱۰ دقيقې

د خوړو د سلسلې معرفي:

- دا تشرېح کړئ چې هر ژوندي شي بل ژوندي شي خوري يا د بل ژوندي شي په واسطه خورل کيږي!
- له زده کوونکي ته ووايئ چې د غوښه غوړونکي او هغه څه چې دی يې خوري په اړه فکر وکړي، بيا به دې فکر وکړئ چې هغه څه خوري
- دا تشرېح کړئ چې هر څه چې مور يې خورو انرژي بلل کيږي، او د خوړو سلسله مور ته دا په گوته کوي چې يو ژوندي شي څه ډول بل ژوندي شي ته د غذا په شکل تغير کيږي.
- تشرېح يې کړئ چې ژوندي موجودات د انرژۍ د بنسټ او د انرژۍ پر مصرف کوونکو باندې طبقه بندي شوي. نباتات خپله انرژي له لمر څخه توليدوي، چې هغه ورته د انرژي منبع ده. حيوانات انرژي د نباتاتو يا نورو حيواناتو په مصرف کولو سره اخلي. نو له دې خاطر، لمر د انرژي منبع ده، په داسې حال کې چې نباتات د انرژي بنسټيان دي او څاروي هم د انرژي مصرف کوونکي دي.

مثال:



۲ مصرف کوونکي

۱ مصرف کوونکي

توليد کوونکي

۲۰ دقیقې

زده کوونکی به هغه پنځه کټه گوري وليکي چې مورځاروي پر طبقه بندي کولی شو، د پروني لېست څخه په کار اخیستلو سره د څلور و څخه تر شپږو حیواناتو پورې له هرې کټه گوري لاندې وليکئ.

- د اندام شمېر (لکه په انسانانو کې پښې او لاسونه)
- د الوتکو وړتیا
- د اوبو لاندې د تنفس کولو وړتیا
- په اوبو او ځمکه کې د ژوند کولو وړتیا
- د لامبو وهلو وړتیا
- هغه خواړه چې دوی یې مصرف کوي
- استونگن ځای (دوی چېرې ژوند کوي - ماران په صحرا، شادي گانې په ځنگل کې ژوند کوي او داسې نور

مثالونه :

لومړۍ کټگوري: په ځنگل کې ژوند کوي	دهمه کټگوري: څلور اندامونه لري
۱. بيزو	۱. پيشو
۲. خرس	۲. زمری
۳. دېریم څاروی	۳. درېیم څاروی
۴. څلورم څاروی	۴. څلورم څاروی
۵. پنځم څاروی	۵. پنځم څاروی
۶. شپږم څاروی	

درېمه ورځ

نن به تاسو د خپل هنري مهارتونو څخه په استفاده د خپلو څارویو لپاره یو خونديځای جوړ کړئ

فعالیت او توضیحات

وړاندیز شوي موده:

۴۰-۴۵ دقیقې

- زده کوونکی به د پروني لېست څخه په استفاده څاروی رسم کړي او د قیچې په واسطه به یې یو له بل جلا کړي.

- زده کوونکی په لومړۍ زمیمه یا هر بل کتاب، مجله، او درسي کتاب کې څارویو ته کتلې شي. چې په هغې کې د څارویو انځورونه وي.

۳۰ دقیقې

زده کوونکی به د هغه قطعه شوو انځورونو څخه په استفاده د څارویو د ساتلو ځای یا ځنگل ډیزاین کړي. ټول قطع شوي انځورونه دې دغه فعالیت لپاره مه کاروئ. له زده کوونکي څخه وغواړئ چې:

- پلان مو له مختلفو استوګنځایونو سره ډیزاین کړي - څاروي به چېرته ژوند کوي؟ موجوده انتخابونه: شني سیمې، اوبه یا ایکوریم، صحرا ته ورته سیمه، ځنگلي سیمه. د نظرونو لپاره زده کوونکي دوهمه ضمیمه کتلې شي.
- هغه قطع شوي انځور په ساتنځای کې هلته چسپ کړئ چې تر او لري. له زده کوونکي څخه وپوښتئ چې دا څاروي په دې استوګنځای کې کوم شریک صفتونه لري. تیار وړاندیز: ایا هغه څاروی چې تاسو صحرا ورته ټاکلي کومې مشترکې ټکي لري؟ که توپیر سره لري نو توپیر یې څه دی؟
- سینګار، رنگ او نور کارونه یې وکړي تر څو د ځنگل یا ساتنځای ډیزاین خلاص شي.

څلورمه ورځ

نن به تاسو خپل ځنگل وړاندې کړئ او په اړه به یې فیډبک هم تر لاسه کړئ.

وړاندیز شوي موده: فعالیت او توضیحات

۲۰-۳۰ دقیقې

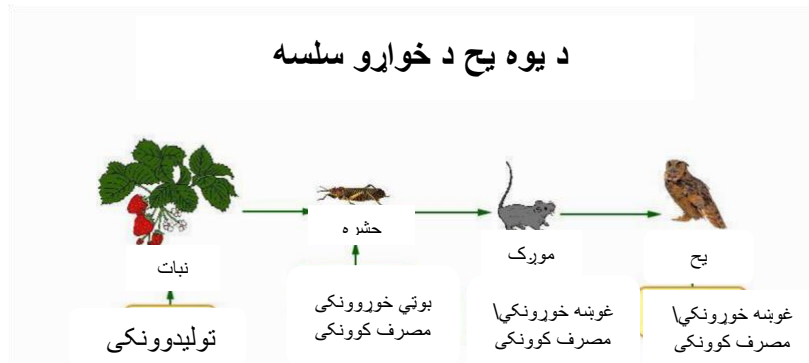
- د کاغذ په یوه جلا ټوټه کې به زده کوونکی د څارویو پاتې شوي انځورونه څخه استفاده وکړي، یا به هم نوی څاروی او نباتات رسم کړي تر څو د خوړو یو سلسله جوړه کړي.

- زده کوونکی به هر ژوندي شی په درست ځای کې چسپ او رسم کړي.

- زده کوونکی به په روښانه ډول سره تیرونه رسم کړي او دا به گوته کړي چې انرژي د یو ژوندی شي څخه بل ژوندي شي ته څه ډول انتقالېږي.

- زده کوونکی به هر ژوندی شي یا مصرف کوونکی او یا د انرژي تولیدونکی ونوموي.

مثال:



سرچینه: <https://www.tes.com/lessons/cqHs1lgfBsktQ/1000>-
[chain-references](#)

۲۰-۱۰ دقیقې

زده کوونکي به خپل ډیزاین شوی ساتنځای یا ځنګل خپلي کورنۍ ته وښيي او تشریح په یې کړي:

- د څارویو د استوګنځای مختلف ډولونه
- په استوګنځای کې د هر حیوان نوم او د دوی طبقه بندي د مصرف کوونکو په توګه (بوټي خوړونکي، هرڅه خوړونکي یا غوښه خوړونکي)

- د څارویو تر منځ د ورته والي او توپيرونو دوه یا درې مثالونه. د مثال په ډول، دواړه ماران او اوښان په صحرا کې ژوند کوي، خو مار غوښه غوړونکی او اوښ بوټي خوړونکی دی.

- دوه یا درې مثالونه دي چې مختلف څاروي څنګه په خپل چاپېریال کې تطابق کوي.

۱۰-۱۵ دقیقې

والدين يا سرپرست به د پټنځای، ځنگل د ډيزاين او پرېزنټېشن په اړه خپل فيډبک ورکړي او د لومړۍ ورځې پرېکړې ته بيا کتنه وکړي چې د څارويو د پارک، ساتنځای او ژوبن په اړه وه.

• اختياري:

- څه فکر کوئ دا ښه خبره ده چې څاروي په ژبن کې وساتل شي؟ ولې او ولې نه؟
- والدين به د دې په هکله بحث وکړي چې د څارويو لپاره دا څنگه ښه ده چې په وحش کې ژوند وکړي، مگر پارک، ساتنځای يا پټنځای له ژوبن څخه ښه دی، ځکه چې څاروي په کوچنيو قفسو کې نه وي اچول شوي. دوی په داسې ځايونو کې اچول شوي دي چې د دوی اصلي استوګنځای ته ورتوالی لري. دا تشرېح کړي چې څاروی په دې طريقه له ښکار کولو څخه ساتل کېږي.





































د ارزيايي معيار

- د حيوان ساتنځای، پارک يا ځنگل پوره نقشه د پنځه مختلفو گروپونو کټگوريو او بېلابېل استوګنځايونه.
- د خواړو د سلسلې پوره نقشه د هر ژوندي موجد د نومونو سره.
- پرېزنټېشن: د څارويو نومونه، د حيوان استوګنځايونه، د څارويو د مصرف طبقه بندي. دوه يا درې داسې مثالونه چې څاروي ولې سره ورته دي او توپير يې څه دی. د تطابق دوه يا درې مثالونه.

د غني کول لپاره نوره اضافی فعاليتونه

- تاسو کولی شئ له دغې کړنې د کټگوريو د شمېرو په زياتولو څخه ډېره زده کړه وکړئ د کومو لخوا چې زده کوونکي کولی شي د څارويو تر منځ پرتلنه وکړي.
- هدارنگه تاسو کولی شئ له زده کوونکي څخه وغواړي چې د هر څاروي په اړه دوه يا درې جملې وليکي، د پارک ليدونکي به دې څارويو په اړه دا لنډې معلومات ولولي.

APPENDIX 1

					
يسه	پيشو	سيلي	اوبن	تمساح	قطبي خرس
					
غوا	آس	خوگ	فيل	خرس	زرافه
					
نته	چرگ	چرگه	گيدر	لبوه	حوسى
					
ميرک	چونگنبه	کانگرو	ميرى	dragonfly	مارغه
					
يچ	حوسى	کشى	مچى	ladybird	چينجى
					
بيزو	سويه	د اوبو آس	مچ	غماشه	شاپرک

<https://www.eslbuzz.com/learn-english-vocabulary-through-pictures-100-names-of-animals/>

دو همه ضمیمه

استوگنخایونه

د هر یو استوگنخای لپاره پوره څاروی لېست کړئ



په فارم کې



په ځنگل کې



په سحرا کې



په بحر کې



په کور کې



په ځنگل کې



په غرونو کې



په وچه دښته کې



په ډبرو یخ ځایونو کې

سرچینه

<https://en.islcollective.com/english-esl-worksheets/material-type/fun-activities-and-games/animals-habitats/108960>