

د دوکان تنظیم کول

توضیحات:	په ښوونځي او یا هم کور کې زده کوونکي به اړینو توکو لپاره د کور له ځینو وسایلو څخه د دوکان جوړولو په موخه کار واخلي. زده کوونکي به هغو توکو ته چې غواړي په خپل دوکان کې یې وپلوري نومونه انتخاب کړي، تنظیم به یې کړي، او هغوی ته به قیمتونه وټاکي.
مخکېنه پوښتنه:	تاسو به په خپل دوکان کې څه وپلوري؟
د عمر گروپ:	د ۴ څخه تر ۵ کلونو پورې
مضمونونه:	رياضي، سواد زده کوونه، هنر او ډیزاین
ټولټال اړین وخت:	په ۵ ورځو کې هره ورځ ۶۰ دقیقې
خپله څارل شوی / تر څارني لاندې فعالیت	څارل شوی فعالیت
د اړتیا وړ منابع	پنسل، ورقه، رنګې، رسامی (اختیاري)
د زده کړو پایلې	<ul style="list-style-type: none"> د خپل دوکان پلان کول او تنظیم کول د توکو ځای پر ځای کول د وخت په اړه پوهیدل د توکو رسم کول او نومول د پیسو په اړه پوهیدل او توکو ته قیمت ټاکل د خپل دوکان تنظیمول

لومړۍ ورځ: زده کوونکي به ورځ د «هارون پلورنځي ته ځي» قيصې په اوریدلو باندې پیل کړي. زده کوونکي به ددې په اړه فکر وکړي چې څنګه خپل دوکان پلان او جوړ کړي. زده کوونکي به د خپل دوکان د توکو په ډیزاین کولو او ترتیب کولو باندې پیل وکړي.

وخت	فعالیت او توضیحات
۲۰ دقیقې	<p>د قيصې د لوستلو سره زده کړي پیل کړئ. تاسو کولی شئ چې د لاندې بریښنايي رابطې (لینک) او یا هم د ضمیمې «هارون پلورنځي ته ځي» څخه کار واخلي.</p> <p>https://storyweaver.org.in/stories/255676-arun-goes-to-market.</p> <p>له زده کوونکو څخه وغواړئ چې آیا هغوی تاسو ته ویلی شي:</p> <ul style="list-style-type: none"> هارون او د هغه مور چیرته تلله؟ کوم دوکانونه د هغوی په یاد دي؟ او هغوی څه توکي پلورل؟ آیا د هارون مور د توکو د پیرلو لپاره پیسې ورکولې؟ د هارون مور ټول اخستل شوي توکي په کوم ځای کې ایښودل؟

<p>ددې قيصې «هارون پلورنځي ته ځي» له لوستلو څخه وروسته له زده کوونکو څخه وغواړئ چې د خپل کوچني دوکان جوړولو په اړه فکر وکړي. خپل دوکان به له هغو توکو څخه ډک کړي چې معمولا په کور کې ترسټرگو کېږي. دا توکي کيدای شي په لاندې ډول واوسي:</p> <p>خوراکي مواد لکه د لوبياوو قوطی، جامې، د لوبو وسائل، د کور نور توکي لکه لوبڼي، قلمونه، پنسلونه او داسې نور.</p> <p>لارښوونه: پلان کول د ژوند له اړينو مهارتونو څخه دی. زده کوونکي به له نوښت سره نوي لارې چارې د مختلفو شيانو د کارولو او ترتيب کولو لپاره زده کړي.</p>	<p>۱۰ دقیقې</p>
<p>تاسو به له زده کوونکو سره د لاندې پوښتنو په ترسره کولو سره د هغوی د دوکان په جوړولو کې مرسته وکړي.</p> <ul style="list-style-type: none"> • کوم شکل دوکان تاسو غواړئ چې جوړ کړي؟ کوچنی او که ستر؟ • تاسو به په خپل دوکان کې کوم توکي پلورئ؟ لکه خوراکي توکي، د پاک کاري وسايل، دوا، کالې، د لوبو توکي او داسې نور • تاسو به خپل دوکان ته کوم نوم ورکړئ؟ • خلک به پيرل شوي توکي څنگه خپلو کورونو ته وړي؟ (په خلطو کې که په کارتنونو کې) 	

۳۰ دقیقې

که چیرته زده کوونکي په کور کې وي، هغوی کولی شي چې د کور په انگرې کې ځینې توکي را غونډ کړي او یو د ځای پر ځای کولو فعالیت ترسره کړي:

تاسو کولی شئ چې زده کوونکو ته وښایاست چې توکي د میز، څوکۍ، الماری او یا هم د ځمکې پر سر را غونډ کړي. دا توکي کولای شئ د یوې کټوګرۍ په شکل را غونډ کړئ. لکه:

- لکه تازه تولیدات (ترکاري، میوي، غوښه او هګۍ)
- په قوطیو کې بند خوراکي توکي (لوبیا، جوار، نخود، او داسې نور)
- د لوبو توکي (د لوبو خرسک، ګوډۍ، پلاستيکي موټرونه او داسې نور)
- جامې (یخن قاق، پتلون، او داسې نور)

که چیرته زده کوونکي په ښوونځي کې وي، تاسو باید هغوی ته یوه سپینه ورقه ورکړئ ترڅو زده کوونکي پرې د هر هغو توکو چې دوی یې غواړي په خپل دوکان کې ولري، رسم کړي او په مختلفو کټوګریو یې وویشي. دوی کولای شي مختلف توکي لکه سبزیجات، میوي، د لوبو شیان، خوراکي مواد، جامې او داسې نور رسم کړي.



دوهمه ورځ: زده کوونکي د هغو توکو لپاره د لیبونه (نومونو) په جوړولو پیل کوی چې دوی غواړي هغه وپلوري. زده کوونکي دې د دوکان د نوم په اړه فکر وکړي او د خپل دوکان لپاره دې یوه نښه ډیزان او جوړه کړي.

فعالیت او توضیحات

وخت

۳۰ دقیقې

اوس چې زده کوونکو پریکړه کړې چې په خپل دوکان کې کوم توکي وپلوري، دوی کولی شي چې همدغو توکو ته لیبلونه د خوراکه فروشي په دوکان کې جوړ کړي.

زده کوونکو ته یوه ورقه ورکړئ او هغوی ته ووايست چې د توکو نومونه پرې ولیکي

- دوی به دا توکي د کوچنیو مربع شکلو په څېر پرې کړي
- زده کوونکي به د توکو نومونه ولیکي او تاسو به ورته په غږ جوړوونه کې مرسته وکړئ
- که چیرته دوی تر اوسه لیکل نه شي کولای، له هغوی څخه وغواړئ چې د انځور لمړنی توری ولیکي
- لکه د میوې کلمه په (م) سره پیل کيږي
- د لوبو توکي په (ل) سره پیل کيږي
- جامې په (ج) سره پیل کيږي

لارښوونه: توکو ته نوم ورکوونه د لغاتونو، تورو او د تورو د غړونو د زده کړې لپاره یوه غوره لاره ده.



۳۰ دقیقې

په دې بل فعالیت کې، زده کوونکي به د خپل دوکان لپاره یوه نښه جوړه کړي. دا کیدای شي د زده کوونکو لپاره د هنر یو ښه په زړه پورې فعالیت واوسي.

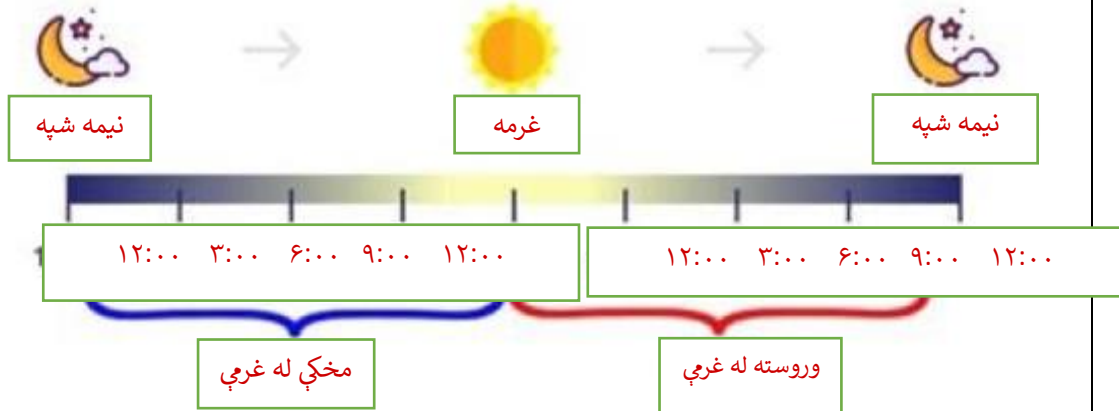
- له زده کوونکو څخه وغواړئ چې یو نوم انتخاب کړي. ځینې نومونه ممکن د زده کوونکي نوم + دوکان واوسي لکه (د هارون دوکان)، یا کیدای شي چې د زده کوونکي د خوښې رنگ + دوکان وي لکه (زرغون دوکان)، او داسې نور.
- له زده کوونکو څخه وغواړئ چې د خپل دوکان نوم په یوه سپینه ستره ورقه باندې ولیکي. که چیرته هغوی لیکل نه شي کولی، له هغوی سره په لیکلو کې مرسته وکړئ. دوی کولی شي چې د ورقي په اول کې یو ښه صمیمي ښه راغلاست ولیکي.

<ul style="list-style-type: none"> • له زده کوونکو څخه وغواړئ چې په هر شکل چې د هغوی خوښه وي د خپل دوکان نښه جوړه کړي. دوی کولی شي چې د رنگو، پنسلونو، او یا هم د کچالو پواسطه خپلې نښې طراحی (ډیزاین) کړي. (لاندې بیلگه وگورئ) • له هغوی څخه وغواړئ چې د هغو توکو انځورونه د نښې په شا او خوا کې رسم کړي چې د دوی په دوکان کې پلورل کېږي. (دا ټول مثالونه اختیاري دي. زده کوونکي کولی شي هرڅه چې هغوی غواړي رسم کړي). 	
--	--



درېیمه ورځ: د ورځني کارونو د موضوع په واسطه زده کوونکي به د وخت لومړني مفهوم باندې پوه شي او وبه کولای شي چې ددې پریکړه وکړي چې د دوی دوکان به په کوم وخت کې پرانیستل کېږي او بندېږي. د پیسو د لومړنيو مفاهیمو په پوهاوي سره به زده کوونکي په دې پوه شي چې څنګه پیسې د توکو د پیرلو لپاره په یوه دوکان کې کارول کېږي. او دوی به پریکړه وکړي چې خلګ به ددوی په دوکان کې په څه ډول پیسې جمع کوي.

فعالیت او توضیح	وخت
<p>زده کوونکي به د خپل ورځني فعالیتونو په اړه فکر وکړي ترڅو د وخت په لومړني مفهوم ځان پوه کړي.</p> <p>زده کوونکو ته روښانه کړی چې په یوه ورځ او شپه کې ۲۴ ساعته دي خو هغوی په دوو برخو ویشل شوي دي:</p> <ul style="list-style-type: none"> • مخکې له غرمې (AM): دا دورځي لومړنۍ برخه ده چې موږ ورته سهار وايو. مونږ په ۶ بجو له خوب څخه را پاڅیږو، د سهار ډوډۍ په ۷ بجو کې خورو او په ۸ بجو ښوونځي ته ځو. تاسو کولی شئ چې په ورځني فعالیت کې د زده کوونکو د وخت په اړه خبرې وکړئ. • وروسته له غرمې (PM): دا د ورځي دوهمه برخه ده چې ماسپښین، مازدیګر او ماښام یې برخې دي. موږ احتمالا د غرمې ډوډۍ په ۱۲ بجو کې خورو، له ښوونځي څخه خپل کور ته په ۲ بجو ځو، او ۸ بجو د شپې ویده کېږو. 	<p>۱۰ دقیقې</p>



زده کوونکو ته روښانه کړئ چې مور د ورځې په اوږدو کې (روتین) یو خاص د فعالیتونو تقسیم اوقات مخې ته وړو. د بیلګې په ډول، د خوبه پاڅیدل، د سهار ډوډۍ خوړل، د غاښونو برس کول او داسې نور.

تاسو کولی شئ چې زده کوونکو ته د هغوی د لا پوهاوي په موخه خپل د روزمره فعالیتونو خاص مهال ویش توضیح کړئ.

- زه هر سهار په ۶ بجو له خوبه را پاڅیرم.
- زه هر سهار په ۶ نیمو بجو د سهار ډوډۍ خورم.
- زه ۷ بجې خپلې جامې بدلوم او له هغه څخه وروسته خپل غاښونه برس کوم
- او بیا زه ۸ بجې د سهار خپلې دندې ته ځم.

له زده کوونکو څخه وغواړئ چې د خپلو ورځنیو فعالیتونو په اړه فکر وکړي. دوی څخه وپوښئ چې دوی هغه مهال چې سهار له خوبه را پاڅیږي، څه کارونه ترسره کوي او دوی په ماسپښین کې څه کوي.

- له زده کوونکو څخه وپوښئ چې لاندې فعالیتونه په کوم وخت کې ترسره کيږي:
آیا تاسو پوهیږئ چې کله له خوب څخه را پاڅیږئ؟ د سهار ډوډۍ کله خوری او جامې کله بدلوی؟
که چیرته هغوی د دغو فعالیتونو په اړه پوهیږي، نو هغوی کولی شي همدغه فعالیتونه د وخت سره رسم کړي.

که چیرته زده کوونکي په دې نه پوهیږي چې دوی په کوم وخت کې مختلف فعالیتونه ترسره کوي، له دوی څخه وغواړئ چې د هغو فعالیتونو رسامی وکړي چې دوی یې:

- د سهار په مهال ترسره کوي
- د ماسپښین په مهال ترسره کوي

مخکې له دې چې ورځ پای ته ورسوی، تاسو کولی شئ چې درسونه د زده کوونکو په ۳ نفري گروپ کې تکرار کړئ. او دوی به له خپلو ټولګیوالو څخه وپوښي چې هغوی کله له خوب څخه را پاڅیږي، کله د سهار ډوډۍ خوري، کله د ماسپښین ډوډۍ خوري او کله ویده کيږي.

--	--

<p>که چیرته دوی په کور کې وي، دوی کولی شي چې د کورنۍ له غړو څخه ورته پوښتنې وکړي.</p> <p>اوس چې زده کوونکي د وخت په اړه ابتدايي معلومات لري، له هغوی څخه وپوښتنئ چې د هغوی دوکان باید کله پرانیځل شي. په سهار کې؟ بعد له غرې څخه؟ د سهار په ۸ بجو؟ او که د مازدیگر په ۴ بجو؟</p> <p>دوی به د خپل دوکان د پرانیستلو وخت د خپل دوکان د نوم او نېټې خواته ولیکي.</p>	
---	--

زده کوونکي باید په دې وپوهیږي چې په دوکان کې ټول توکې خپل قیمتونه لري او وړیا نه دي. هرڅه چې دوی غواړي او یا هم ورته اړتیا لري معمولا د پیسو یو قیمت لري.

- تاسو کولی شئ چې خپله ورځ زده کوونکو ته د پیسو ابتدايي مفاهیمو په بنودلو پیل کړئ. دا به له دوی سره مرسته وکړي ترڅو په خپل دوکان کې توکو ته قیمتونه وټاکي.
- پیسې د راکړې او رکړې یوه وسیله ده. هرڅوک زړه ښه کوي چې د خدماتو او توکو په تبادله کې پیسې قبولې کړي. د بیلگې په توګه، که زه ډوډۍ غواړم، زه کولی شم هغه په پلورنځي کې واخلم مګر زه اړ یم چې دوکاندار ته یو څه ورکړم. زه کولی شم د همدغه توکي د پیرلو لپاره دوکاندار ته پیسې ورکړم.

په نړۍ کې مختلف قسم پیسې شتون لري. اکثر مملکتونه خپلې خاص قسم پیسې لري.

که تاسو مختلفو پیسو ته لاسرسی لری، لکه د بانک نوټونه او سیکې، تاسو کولی شئ هغه زده کوونکو ته وښایاست. او که نه یې لری، د لاندې انځورونو څخه استفاده وکړئ.

pictures below



تاسو کلی شئ زده کوونکو ته وواياست چې ډیر پخوا خلکو پیسې د توکو د پیرلو لپاره نه کارولې. هغوی به د یو توکي په بدل کې بل توکی اخیسته. چې د پیرلو دې طریقې ته د بارټر طریقې ویل کېږي. د بیلگې په ډول که یو چا به ډیر ژوي درلودل نو د وریجو د اخیستلو لپاره به یې ژوي د وریجو لرونکي ته ورکول.



د بارتړ سیستم د لا ښه پوهاوي په موخه، تاسو کولی شئ لاندې فعالیت زده کوونکو ته وړاندیز کړئ.

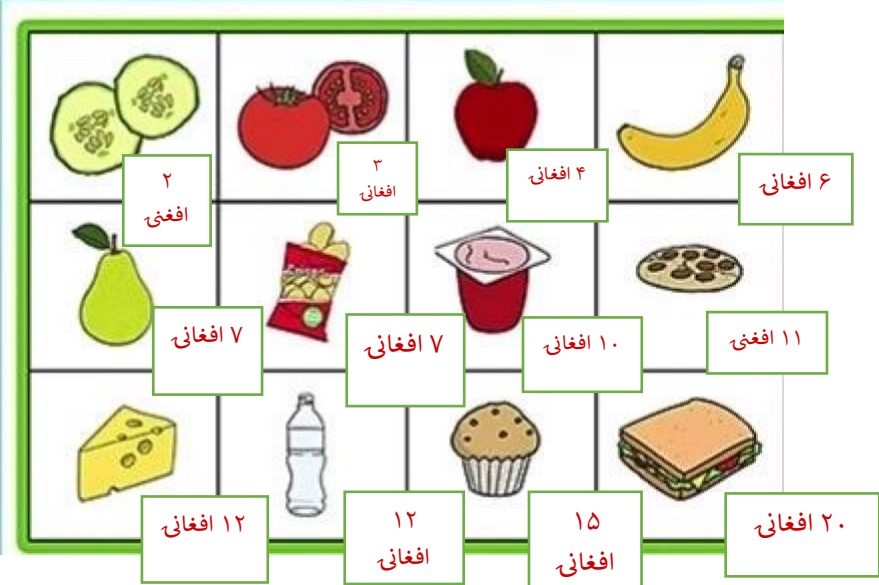
- زده کوونکو ته ووايست چې د دريو داسې توکو لیست جوړ کړي چې دوی یې لري. (لکه: ښه رسامی، مهربانه کلمې، یو توپ، د لوبو یو توکی، یوه سندره، او داسې نور). دوی کولی شي چې دا ولیکي او یا یې په لوړ غږ سره ووايي.
- او بل لیست د هغو دریو شیانو په اړه جوړ کړي چې دوی ورته اړتیا لري. (لکه: پنسل، د لوبو یو توکی، یو گل او داسې نور).

دواړو لیستونو ته څیر شئ او له زده کوونکو څخه وغواړئ چې هغه مهارت په گوته کړي چې هغوی یې کولی شي د لږ تر لږه یوه هغه توکې لپاره چې زده کوونکي ورته اړتیا لري او غواړي یې د پیرلو لپاره وکاروي. ددوی لیست ته په کتلو سره کولی شئ زده کوونکي په دوو گروپونو وویشئ او ورڅخه وغواړئ چې له یو بل سره د خرید او فروش معامله وکړي.

- د بیلگې په ډول، که دوی یو پنسل ته چې ددوی خوا ته له بل زده کوونکي سره وي اړتیا ولري، دوی کولی شي د یوې ښکلې نقاشۍ په بدل کې پنسل واخلي.

اوس چې زده کوونکي د پیسو وروکول په مختلفو طریقو پوهیږي، له هغوی څخه وغواړئ چې دا په نظر کې ونیسې چې خلک به د توکو د اخیستلو لپاره ددوی په دوکان کې له کومو طریقو څخه کار اخلي. (بانگ نوټونه، سیکې او که د تبادلې توکي). تاسو کولی شئ دوی ته ووايست چې په خپل دوکان کې خپلو توکو ته قیمتونه وټاکي او په راتلونکې ورځ کې کولی شي خپلې پیسې جوړې کړي.

څلورمه ورځ: زده کوونکي به هغه توکو ته قیمتونه وټاکي چې ددوی په دوکان کې ځای پر ځای شوي دي. دوی به همدا راز خپلې پیسې جوړې کړي او خپل درسونه به تکرار کړي.

وخت	فعاليت او توضيحات
۲۰ دقيقې	<p>نن به زده کوونکي د قيمتونو لیبیلونه جوړ کړي او توکو پورې به یې ونښلوي. له کوچنیانو څخه نشو کولای ددې توقع وکړو چې د توکو په قیمت پوه شي چې څه قیمت ورته وټاکي، مگر دا فعالیت کولی شي له دوی سره په عدد پیژندنه کې مرسته وکړي.</p> <ul style="list-style-type: none"> • له زده کوونکو څخه وغواړئ چې ټول هغه رسمونه چې دوی د توکو لپاره رسم کړي دي را واخلي. • له هغوی څخه وغواړئ چې د مختلفو توکو د قیمتونو په اړه فکر وکړي او هغو توکو ته قیمتونه وټاکي چې دوی یې غواړي وپلوري. لکه: (د لوبو توکي د میوو څخه ډیر قیمت دي، نو دوی کولی شي چې د لوبې د یو توکي د پلورلو لپاره یو لوړ قیمت وټاکي او که چیرته دوی غواړي چې یوه منډه وپلوري نو دوی باید یو ټیټ قیمت د هغې لپاره وټاکي.)
	<ul style="list-style-type: none"> • دوی به د ورقو له کوچنیو ټوټو څخه د قیمت لیکلو لپاره له ۱ څخه تر ۱۰ عددونو پورې کار واخلي او بیا به هغه قیمتونه د توکو د قیمت په حیث وکاروي. 
۲۰ دقيقې	<p>له زده کوونکو څخه وغواړئ چې خپلې پیسې طراحی (ډیزاین) کړي. دوی به دغه پیسې د دوکان د پرانیستلو په مهال کاروي. دغه فعالیت د پریکولو مهارت لپاره د یو فرصت په توګه وکاروئ.</p> <ul style="list-style-type: none"> • یوه ورقه را واخلي او هغه په مربع او مستطیلې شکلونو باندې پرې کړئ. هر قسم ډیزاین چې تاسو غواړئ، کولی شئ په دغو ورقو باندې یې جوړ کړئ. او له زده کوونکو څخه وغواړئ چې په دې ورقو باندې د هغوی د ارزښت لپاره قیمتونه ولیکي. • اوس دې زده کوونکي سیکې جوړې کړي. زده کوونکي به کوچنۍ دایرې جوړې کړي او هر ډول یې چې وغواړي هغوی به ډیزاین کړي. لاندې بیلګه وګورئ. • له دې پرته، زده کوونکي کولی شي چې د بوتلونو سرپوشونه، د جامو تی، او یا وړې ډبرې د سیکو په حیث وکاروي.



انتقاد او تکرار: له زده کوونکو څخه وغواړئ چې د ټولې ورځې فعالیت بیان کړي

۲۰ دقیقې

- د ښه راغلاست جملې، د توکو لیست او قیمتونه

ښوونکي، والدین او یا هم د کورنۍ غړي کولای شي د لاندې اشاروي پوښتنو پواسطه دوی ته خپل نظر (فیډبک) ورکړي:-

<ul style="list-style-type: none"> ● تاسو به څه توکي وپلورئ؟ (د لوبو شيان، خوراکي مواد، جامې او که مختلف شيان) آیا ته غواړي چې کوم بل توکي هم په خپل دوکان کې اضافه کړي؟ ● کوم ډول پيسې تاسو غواړئ چې وکاروئ (سيکه، کاغذي نوتونه، بارټر سيستم (د توکو په بدل کې بل توکي) وگورئ چې آیا تاسو نورو پيسو جوړولو ته اړتيا لرئ؟ ● پيريدونکي به هغه شيان چې دوی يې پيرې په څه شي کې ځای پر ځای کوي؟ (خلطي او که کارتنونه) <p>له زده کوونکو څخه وپوښتئ چې هغوی نور کوم توکي غواړي په خپل دوکان کې اضافه کړي.</p>	
---	--

بينځمه ورځ: نن ورځ به زده کوونکي خپل دوکانونه پرانيځي. هغوی به د خريدارۍ يو ليست جوړ کړي او په هغو پيسو چې دوی جوړې کړې دي خريدارۍ ته ولاړ شي.

فعاليت او توضيحات	وخت
<p>له زده کوونکو څخه وغواړئ چې ټول هغه توکي چې دوی يې غواړي وپلوري د يوه ميز او يا هم د ځمکې پر سر کښيږدي. دوی کولای شي چې دا توکي ترتيب کړي، قيمتونه ورته وټاکي او د ښه راغلاست ښه او پيسې ورته چمتو کړي. دوی کولی شي چې خپله ورځ د يوې په زړه پورې لوبې سره پيل کړي: «زه کولی شم چې په خپلو وړو سترگو جاسوسي وکړم!»</p> <ul style="list-style-type: none"> ● ښوونکي او يا هم د کورنۍ يو غړی به په داسې ويلو سره پيل وکړي چې «زه په خپلو وړو سترگو کولی شم د يو سور رنگي څيز جاسوسي وکړم» ● زده کوونکي به د خپل لاس په اوچتولو سره، سره رنگ لرونکي شيان لکه منډه، مرچکيان، او سرې جوراڼې وښايي. دوی کولی شي چې همدغه لوبه په خپل وار سره ۴ يا ۵ ځله تکرار کړي. دا به له زده کوونکو سره د هغو توکو په پيژندلو کې مرسته وکړي چې بلورل کيږي. 	۱۰ دقيقې
<p>اوس به هر يو زده کوونکي د خريدارۍ يو ليست جوړ کړي: د خريدارۍ او يا د خوراکي توکو ليست هغه ليست دی چې مور يې کولی شو د خريدارۍ په جريان کې ترې کار واخلو. زده کوونکي به د خريدارۍ له دغه ليست څخه د خپلو ملگرو په دوکانونو کې د خريدارۍ په مهال کار اخلي.</p> <p>د خلکو په منځ کې دا ډيره عامه ده چې د خريدارۍ څخه دمخه د هغو توکو يو ليست جوړ کړي چې دوی ورته اړتيا لري، او کله چې هغه توکي واخلي او په د توکو په کڅوړه کې يې واچوي، د هغوی په نومونو باندې د صحيح علامه وهي.</p> <ul style="list-style-type: none"> ● له زده کوونکو څخه وغواړئ چې کوم توکي دوی غواړي له دوکان څخه وپيرې؟ ● له زده کوونکو څخه وغواړئ چې دا توکي په يوه ورقه کې رسم کړي او همدا راز هغوی وهڅوي چې ځيني کلمې وليکي او يا يې لږ تر لږه د يو توکي لومړني توري وليکي. د لا معلوماتو لپاره لاندې بيلگې وگورئ: اوس دوی چمتو دي چې خپل دوکان پرانيځي! 	۲۰ دقيقې

اوس دوی چمتو دې چې خپل دوکان پرانیځي!



۳۰ دقیقې

زده کوونکي به خپل دوکانونه پرانیځي!

- له زده کوونکو څخه وغواړئ چې داسې یو ځای پیدا کړي چې دوی غواړي چې خپل دوکان هغلته پرانیځي
 - دوی به ټول شیان سره منظم کړي او قیمتونه به ورسره ولیکي
 - دوی به نخښه او د پرانیستلو وخت ولیکي
 - له هغوی څخه وغواړئ چې هغه پیسې چې دوی جوړې کړې دي له ځان سره وساتي
- که چیرته زده کوونکي په ښوونځي کې وي، تاسو کولی شئ چې گروپ په دوه برخو باندې وویشئ. لومړی گروپ به خرڅلاو وکړي (دوکاندار به وي)، او دوهم گروپ به خریدار شي (مشترې). د خریدارانو گروپونو ته به یاد کړئ چې خپل د خریداری لیستونه له ځان سره واخلي ترڅو وگوري چې هغوی څه غواړي چې وپېري. همدا راز، دوی باید هغه پیسې چې د توکو د پېرلو لپاره یې چمتو کړې دي له ځان سره واخلي.
- که چیرته دوی په کور کې وي، نو زده کوونکي به پلورونکي او د کورنۍ غړي به یې پېریدونکي (مشتریان) وي
- په خپل وار سره کله دوکاندار او کله مشترې شئ

زده کوونکي وهڅوئ چې د ښو اخلاقو څخه کار واخلي. هغوی باید ووايي چې سهار یا ماسپینین مو نیکمرغه. همدا راز دوی باید ووايي چې: مهرباني وکړئ، له تاسو څخه مننه او داسې نور.

هغوی ته وریاد کړئ چې ځینې داسې پوښتني وکړي. ددې توکي ارزښت څومره دی؟ آیا تاسو مني لرئ؟ او داسې نور.


لکه د یو ریښتیني خوراکي توکو دوکان په څیر ددوی به دوکان کې باید د حساب کولو ټول توکي د اخیستلو په مهال موجود واوسي.

د غني کوولو
اضافي فعالیتونه

کله چې زده کوونکي د ۶ او یا د ۷ کلونو وي، دوی ته انالاک گړيو (ساعتونو) پیژندنه پیل کړئ. دا هغه عمر دی چې دوی په کې د وخت تیریدل، تېره زمانې، اوسنې زمانې او د راتلونکې زمانې په اړه ځانونه پوهوي. د جمع او تفریق د عملیو په کولو سره به دوی خپلې پیسې وشمیري.

زده کوونکي کولی شي د خپلو ورځنیو فعالیتونو له توضیح څخه ډډه وکړي.

د ساده کوولو
لپاره تغیرات




هارون مارڪيٽ ته ڃي


ليکڪو: ايتنا سلوڻيان
انڱورگر: ريجونا غاني



هارون او دهغه مور يو ڇو خلطي ويورې او د بهوت اڇا مارڪيٽ ته ورسيدل. هارون وويل: دلته خو ڊير زيات دوڪانونه دي



د هارون مور وويل: راځه چې د نني اوني لپاره سبزيجات واخلو. هغي يو كيلو روميان او پياز واخيستل، نيم كيلو كچالو او گازري، او كدو پي واخيستل




هغوى په ماركيټ كې وگرځيدل او د لوبو د سامانونو يو دوكان پي اخيستي دى. هارون وويل: مورې خير دى يو د كريكت توپ را ته واخله! زما توپ زور شوى دى. هغوى توپ واخيست او پيسي پي په كاونټر كې تاويلكړي



بيا، هغوى په ماركيټ كې وگرځيدل او د سامانونو يوه دوكان ته ورسيدل. مونږ كومو سامانونو ته اړتيا نه لرو. خو ما وغوښتل چې تا ته وښتاييم چې په دې دوكان كې ډير شيان شته دي.



هغوی په مارکیټ کې گرځیدلو ته دوام وکړ تر دې چط د کبانو پلورنځي ته ورسیدل. د هارون مور وویل، زه نن ستا د خوبې تونه کب پیرم او تا ته یې پخووم. زه پوهیږم چې ستا دا کبان خوبیږي ځکه دا واړه هډوکې نه لري. هغوی یو کیلو تونه کب واخیست او په خپلې خلطې کې یې واچوه.



له دې څخه وروسته هغوی خوراکه فروشي ته ورسیدل. د هارون مور دوکاندار ته وویل، ۵ کیلو وریچې او ۳ پاکټه یو لیتره د آفتابپرست غوړې. هغه دوکاندار دا توکي په یوه خلطه کې ځای پرځای کړل او د هارون مور ورته پیسې تاویل کړې.



له دې څخه وروسته هارون او د هغه مور رخت فروشي ته ورسيدل. هارون وويل: مورې ما او پلار ته مې په يوه رنگ کې د پتلون ټوکر وپېره. زما زړه دی چې زما د زوکړې په ورځ زما او زما د پلار جامې يو رنگ واوسي.



له دې څخه وروسته، هارون او د هغه مور د تیلو یو پلورنځي ته ورغلل او د هارون مور د ناریال یو لیتر تیل واخیستل.



په لاره کې دوی د لبنیاتو له یوه پلورنځي څخه هم تیر شول چې د شیدو څخه جوړ شوي تولیدات پکې پلورل کیدل.



په پای کې دوی د پلورنځیو د ساحې څخه په خوشحالی سره ووتل په داسې حال کې چې ټولې خلطې یې د شیانو څخه ډکې وې.