

زما كوربه هيواد

له 6 (6) تر 7 (7) كلنو ماشومانو لپاره

له سكرين پرته د زده كړې سرچينې چې گڼ مهارتونه رامنځته كوي.



معرفي

د دغه کاري کتاب په بشپړولو سره به لاندې معلومات زده کړئ:

موضوع	پروژه	اونۍ
جغرافيايي موقعيت او خانگرتياوي	په خپل هېواد کې زما کور	1
گاونډۍ سيمي او هيوادونه		
مهمې نښې		
اسعار او محلي بېلونه	موقتي رستورانټ	
محلي خواړه او ترکيبات		
په رستورانټ کې کارېدونکي عبارتونه		
مهم عبارتونه	د انا کيسې	3
فولکلوري کيسې		
فرهنگ او چاپېريال		
محلي جامې	زما د هېواد په اړه	4
مهمې جامې		
مشهور ورزشونه		
مشهور خلک		
مهمې تاريخي پېښې		
مشهوره موسيقي		

د بنوونکو لپاره نوټ:


د دغه کتاب په ځينو فعاليتونو کې بايد زده‌کونکي شاوخوا وگرځي او له خوړو سره کار وکړي. په دې صورت کې دا ممکنه نه ده. موږ د لاندې ځايونو وړانديز کوو:

1 اونۍ: د شاوخوا گرځېدو پر ځای، زده‌کونکي د سيمي له خلکو سره مرکه او د متن له مخې د ځايونو تصور کولی شي. که ممکنه وه، د سيمي خلک عکسونه اخيستی شي او زده‌کونکي د Google Maps پشان سرچينو څخه گټه اخيستی شي. که له پورته مواردو يو هم ممکن نه وي، زده‌کونکي کولی شي د خپل تصور له مخې خپل کور، کوڅه او بل هر څه وښيي.

2 اونۍ: د پخلي پر ځای، زده‌کونکي کولی شي يوازې د يوه رستورانټ جوړولو پړاوونه وڅاري. زده‌کونکي کولی شي د پانې، د لوبو اوږو او/يا نورو موادو چې په کور کې يې راټولولی شي، فرضي خواړه برابر کړي.

زما د زده کړې سفر

نوم: _____




دلته مو ځان رسم کړئ


اونۍ 1




وشو!




ورځ 5




ورځ 4



ورځ 3



ورځ 2




ورځ 1


اونۍ 2




وشو!




ورځ 5




ورځ 4



ورځ 3



ورځ 2




ورځ 1


اونۍ 3




وشو!




ورځ 5



ورځ 4



ورځ 3



ورځ 2




ورځ 1


اونۍ 4




واو



ورځ 5



ورځ 4



ورځ 3



ورځ 2



ورځ 1

ورخنی کار

زما احساسات

خپل احساس مو هره ورخ په خپلو کتابچو کې رسم کړئ

Today, I feel _____



خوشحاله

Happy

خفه

Sad

مغشوش / گډوډ

Confused

په غوسه

Angry

وېرېدلی

Scared

د 1 اونی لنډیز



پروژه

په خپل هیواد کې زما کور

په کوربه هیواد کې مو خپل ځان پیدا کړی.

ستاسو هیواد

په خپل کوربه هیواد کې خپل کور پیدا کړی!

5

ستاسو نوی ناحیه/ایالت

خپل نوی ایالت یا ناحیه ولټوی

4

ستاسو نوی ښار یا

ښارگوټی

هغه کلی یا ښار ولټوی چې ستاسو نوی کوڅه پکې ده

3

ستاسو نوی کور

خپل نوی کور ولټوی

1

ستاسو نوی کوڅه

شاوخوا وگرځئ او وگورئ چې ستاسو کور ستاسو په کوڅه کې چیرته دی.

2

اړین توکي

- کاغذ
- قلم/پنسل
- تار / استټیپلر

په خپل هېواد کې زما کور

ایا په خپل هېواد کې مو خپل کور رسمولی شئ؟

په دغه پروژه کې به داسې فلپ (حرکت کونکی) کتاب جوړ کړو چې نور و ته وښی چې اوس موږ په نړۍ کې چېرته یو.



1. نوی کور مو له بهر نه څنگه ښکاري؟

2. ایا دا یوه ودانۍ ده؟ څو طبقې لري؟ تاسو یې په څومه طبقه کې یئ؟

3. د نوي کور رنگ مو څنگه دی؟ زینې لري؟ دروازه یې څنگه ښکاري؟



• 10 (۱۰) په 10 کې د کاغذ توتې پرې کړئ او په «1 پانه» یې سرېښ کړئ (تاسو کولی شئ د یوه واحد په توګه د خپلې ګوتې د عرض په کارولو سره اندازه کړئ.)

• رسم کړئ چې نوی کور مو څنگه ښکاري!

• لاندې خالي ځایونه په انګلیسي کې ډک کړئ او تر خپل انځور لاندې یې اضافه کړئ.

This is (your name) 's new home.

دا (ستاسو نوم) نوی کور دی.

Our new home has (1 thing that you like about it.)

زموږ نوی کور (1 شی چې تاسو یې خوښوئ) لري.

ننګونه: هڅه وکړئ یوه بشپړه جمله په انګلیسي کې ولیکئ!

کور له څه شي جوړېږي؟

کور څه شی دی؟
 په کور کې څه کوو؟
 کور ته کله ځو؟
 هغه خلک چې په کور کې راسره
 اوسېږي، څوک دي؟



په دې اړه له یوه ملګري سره خبرې وکړئ. په خپل نوي کور کې ستاسو د
 خوبني 4 شیان رسم او لیبل کړئ!

په خپل هېواد کې زما کور

خپله کوڅه وپلټئ



1. تاسو له خپل نوي کوره بهر په کوڅه کې څه لیدلی شئ؟
2. آیا ستاسو په کوڅه کې نور کورونه شته؟
3. ایا نور ځایونه (دوکان، پارک، کلینیک، او نور) پکې شته؟
4. آیا ستاسو په کوڅه کې کومې تابلوګانې یا تختې شته؟
5. ایا تاسو داسې توصیفي کلمې موندلې شئ چې مور ته ووايست چې ستاسو کوڅه څنگه بڼکاري؟ (لویه، کوچنۍ، له ګڼې ګونې ډکه، او داسې نور)

- یوه 12 په 12 سانتي مترو کې د کاغذ کوچنۍ توپه پرې کړئ 2 «پانه» لېبل ورباندې ووهئ.
- ستاسو د نوي کور کوڅه رسم کړئ.
- په کوڅه خپل نوی کور رسم کړئ!
- لاندې خالي ځایونه په انگلیسي ډک کړئ او تر خپله رسامۍ لاندې یې اضافه کړئ.

My new home is in (street's name) street.

زما نوی کور په (د کوڅې نوم) کوڅه کې دی.

The street has:

(write 2 other places you see in your street.)

کوڅه لري:

(دوه نور ځایونه ولیکئ چې تاسو یې په خپله کوڅه کې وینئ)

1. _____
2. _____

Our street is (one describing word)

زمو کوڅه (یوه توصیفي کلمه) ده.



توصيفي کلمي

هره کلمه تعقيب کړئ او په لور غږ يې ووايست!

کلمي له انځورونو سره ونښلوئ.

young 

yellow 

short 

tall 

old 

high 

empty 

long 

full 

open 

blue 

closed 

cold 


sunny 


happy 


hot 


sad 


rainy 


red 

fat 

thin 

fast 

slow 

green 

په خپل هېواد کې زما کور

خپل ښار/ښارگوټی ولټوی



1. ستاسو نوی کور په کوم ښار یا کلي کې دی؟
2. ستاسو په ښار/ښارگوټي کې کوم مهم ځایونه دي؟
(روغتون، ښوونځی، د پولیسو مرکز، او نور)
3. ستاسو په ښار یا ښارگوټي کې ستاسو د خوښې ځای کوم دی؟

- یوه 15 په 15 سانتي مترو کې د کاغذ غټه ټوټه پرې کړئ «3 پانه» لپبل ورباندې ووهئ.
- تصور وکړئ چې تاسو خپل ښار له لوره ځایه گورئ.
- خپل ښار یا کلي رسم کړئ.
- خپله کوڅه او کور هم پکې رسم کړئ. نور جزیات پکې شامل کړئ!
- لاندې خالي ځایونه په انگلیسي ډک کړئ او تر خپله رسامی لاندې یې اضافه کړئ.

My new home is in (د ښار یا ښارگوټي نوم) _____ .

My new place has _____

(د خپل ښار 3 نور ځایونه ولیکئ)

1. _____
2. _____
3. _____



Our city / town is (یوه توصیفي کلمه) _____ .

My city / town is also (بله توصیفي کلمه) _____



په خپل هېواد کې زما کور

خپل ایالت/ناحیه ولتوئ



1. په کوم ایالت یا ناحیه کې ستاسو نوی کور دی؟
2. ستاسو په ایالت کې نور کوم غټ ښارونه یا ښارگوټي شته دي؟
3. ایا هلته غرونه، سیندونه یا سمندرونه شته؟
4. په کومه ژبه خلک خبرې کوي؟
5. څه ډول جامې اغوندي؟
6. څه ډول خواړه خوري؟

- یوه 17 (۱۷) په 17 سانتي مترو کې د کاغذ غټه ټوټه پرې کړئ «4 پانه» لپیل ورباندې ووهئ.
- خپل نوی ایالت یا ناحیه رسم کړئ.
- خپل کور هم پکې رسم کړئ. نور ستر ښارونه یا ښارگوټي وراضافه کړئ.
- لاندې خالي ځایونه په انگلیسي ډک کړئ او تر خپله رسامی لاندې یې اضافه کړئ.

My new home is in _____ (د ایالت یا ناحیې نوم) .

My new place has

(نور ستر ښارونه یا ښارگوټي ولیکئ 2)

1. _____

2. _____

My state / district has _____ (ډیرې ونې، غرونه، سیندونه، سمندرونه، او نور)

People here speak _____ (ژبه)

They mostly eat _____ (خوراکي توکي)



په خپل هېواد کې زما کور

خپل کور به هېواد ولټوئ



1. په کوم هېواد کې ژوند کوئ؟
2. د خپل کور به هېواد یوه نقشه پیدا کړئ. څه ته پام کوئ؟
(رنگ، شکلونه، کرنې، او داسې نور) - 12 پاڼه وگورئ
3. ځینې نور ایالتونه یا ولسوالۍ کومې دي؟
4. کوم نور هیوادونه ستاسو هېواد ته نږدې دي؟

- یوه 20 (۲۰) په 20 سانتي مترو کې د کاغذ غټه ټوټه پرې کړئ
«5 پاڼه» لېبل ورباندې ووهئ.
- خپل نوی هېواد رسم کړئ.
- خپل کور هم پکې رسم کړئ. نورې کوچې وراضافه کړئ.
- د خپل نوي هیواد په اړه 2 شیان ولیکئ/ ووايست.

د تار / استیپلر په وسیله 5 مخونه یوځای یا ضمیمه کړئ.



خپل فلیپ/متحرک کتاب له کورنۍ او ملگرو سره شریک کړئ. دوی کولی شي په دې اړه پوښتنې وکړي.

د خپل فلیپ/متحرک کتاب شا ته، د خپل نوي کور پته ولیکئ:

Name - Home - Street - Area/City/Town
State - Country

ضميمه

د نړۍ نقشه



اونيز خبرگون

ايا د دي اونی له زده کړې مي خوند واخيست؟



د خپل نوي ځای په اړه مي کوم نوي شيان زده کړل؟

که مو دا خوښ شوی وي، د سلگونو نورو داسې سرچینو لپاره زموږ *IFERB* وپېانې ته لار
شي. <https://resources.educationaboveall.org>

د 2 اونی لنډیز



پروژه

زما موقتي رستوران

د خپل کوربه هیواد په یوه رستوران ته ورته چاپیریال کې خواړه چمتو کړئ.

پخلی او خواړه چمتو کول

په خپل رستوران کې خواړه پاڅه او خلکو ته وروړئ!

5

د بیې پلان

د هغو لوښو قیمت معلوم کړئ چې وړی یې

4

مینو او ډیکوریشن

د خپل رستوران لپاره مینو جوړه کړئ!

3

رستوران څه شی دی؟

په خپل کوربه هیواد کې شته مشهور خواړه او رستورانونه وپلټئ

2

لوجستیک موندل

ستاسو د میلنو لیست او د فیډبیک فورمه چمتو کړئ او خپل د خوړو پلان جوړ کړئ.

1

اړین توکي

- کاغذ
- محلي توکي
- پینسل/قلم
- ستاسو د کوربه هیواد د خوړو لارښوود

زما موقتی رستورانت



1. ایا د خپل کوربه هېواد خواړه مو خوړلي؟
2. څه شی مو ډېر خوښ شول؟
3. په هغو خوړو کې چې ومو خوړل، کوم نوی څیز و؟

تاسو رستورانته ته تللي یاست؟ راحی چې په اړه یې فکر وکړو!

هغه څه رسم کړئ چې د
رستورانته په اړه یې خوښوئ:

هغه څه رسم کړئ چې په کور کې
یې د خواړو په اړه خوښوئ:



پدې پروژه کې به تاسو خپل رستورانته جوړ کړئ!

څنگه یو بریالی رستورانته جوړولی شئ؟

زما موقتي رستورانٽ

مور به ستاسو د رستورانٽ لپاره پر لاندې مواردو فکر وکړو.

1. Name
(نوم)

2. Guest List
(د مېلمنو لېست)

3. Food Plan
(د خوړو پلان)

4. Cost
(بیه)

5. Menu and Decoration
(مینو او ډیکوریشن)



برخه 1

زما د موقتي رستورانٽ نوم

د خپلې خوښې رستورانټونو په اړه فکر وکړئ. څه پکې موندلی شئ. څه مو یې په اړه خوښېږي؟

2 څیزونه رسم کړئ چې ستاسو رستورانټ به ځانگړی کړي.


خپل رستورانټ ته د نومونو په اړه فکر وکړئ!

My restaurant's name is _____.


(زما د رستورانټ نوم _____ دی.)

د مېلمنو لېست


1. د خپل رستوران لپاره د 3-5 مېلمنو لېست وليکئ.



Breakfast
(ناشته)



Lunch
(د غرمې ډوډی)



Dinner
(د ماښام ډوډی)

2. د دوی وزگار وخت پیدا کړئ. د کوم وخت ډوډی لپاره مېلمانه راتلی شي؟

1. _____
2. _____
3. _____
4. _____
5. _____


3. د هر میلمه لپاره، د 2 پوښتنو فیډبیک فورمه جوړه کړئ ترڅو پوه شئ چې ایا دوی له خپلو خوږو خوند اخیستی. مثال:

FEEDBACK

فیډبیک

How was the food?

(خواره څنگه وو؟)



Do you want to come again?

(غواړئ بیا راشئ؟)



زما موقتي رستوران

برخه 3

د خوړو پلان

1. له خپلو ملگرو او خایې خلکو څخه وغواړئ چې ستاسو په کوربه هیواد کې د خوړو لپاره ځینې عام لومړني توکي دروښیې. لږترلږه 3 رسم کړئ.

ځان وننگوئ چې په انگلیسي یې لېبل کړئ!

د هر جز لپاره، د 4 ځانگړتیاوو په اړه بحث وکړئ. (شکل یې څه دی؟ بوی یې څنگه دی؟ ایا تاسو ته یو څه دریاډوي؟ او داسې نور)

1. د مشهور خوړو په اړه ستاسو د کوربه هیواد خلکو سره مرکه وکړئ.
2. ستاسو میلمانه کومې ډوډۍ (ناشتې، د غرمې ډوډۍ، که د ماښام ډوډۍ) ته راځي؟ 2 ساده خواړه مشخص کړئ چې تاسو یې له پیله تر پایه مدیریت کولی شئ. (یادونه: داسې خواړه راوغواړئ چې د چمتو کولو لپاره حداکثر 45 دقیقې وخت ته اړتیا ولري)

My Recipe

(زما لارښود)



Ingredients

(اجزا)

Steps

(پړاونه)

1. _____
2. _____
3. _____
4. _____

د یوه مشر په مرسته
اجزاوې ولیکئ یا رسم
کړئ!

زما موقتي رستوران

برخه 5

مینو او ډیکورپشن

1. خپل رستوران ته د یوه "رابنکونکي نامه" په اړه فکر وکړئ چې ستاسو له کوربه هیواد سره تړاو لري او په نامه یې یو **بینر** جوړ کړئ. (ځینې نقاشۍ هم وراضافه کړئ!)



Sara's Restaurant

Dear Rahman,

Please visit us for lunch.

Date: 29th March 2022

Time: 1 O'Clock



Sara →

2. مېلمنو ته یو **بنټلیک** ډیزاین کړئ. د ډوډۍ خوړولو ځای، تاریخ او وخت پکې شامل کړئ. خپل نوم هم پکې ولیکئ.

3. یوه **مینو** له ټولو خوراکنونو، اجزاوو او لگښت ډیزاین کړئ (لاندې مثال) پر پوښ د خپل رستوران نوم هم ولیکئ!



Vegetable Salad

Tomato	Cucumber
Onion	Lettuce
Cabbage	Lemon

\$15

زما موقتي رستوران

برخه 3

ستاسو د رستوران لگښتونه

1. ستاسو په کوربه هیواد کې کوم اسعار کارول کېږي؟
کوم ډول پیسې او سکې شتون لري؟
کوم مقدارونه بڼې؟
2. د هرې اجزا تقریبي قیمت ومومئ او د هر وخت ډوډۍ ټول لگښت ولیکئ.
3. ایا غواړئ د خپل رستوران لپاره په ډوډۍ کې لوړ قیمت واچوئ؟ که هو، څومره؟ د خپلو خوراکنو وروستی قیمت ولیکئ.

- ومومئ چې ستاسو میلانه به د خوړو پیرلو لپاره څومره پیسو ته اړتیا ولري.
- د خپلو میلنو لپاره (ستاسو د کوربه هیواد په پیسو کې) د 1، 2، 5 یا 10 ډالرو نوټونه جوړ کړئ.
- مختلف رنگونه یا شکلونه کارولی شئ. خپلو اسعارو ته یوه رسامي هم اضافه کولی شئ.

مخکې له مخکې خپلو میلنو ته د کاغذ پیسې ورکړئ.

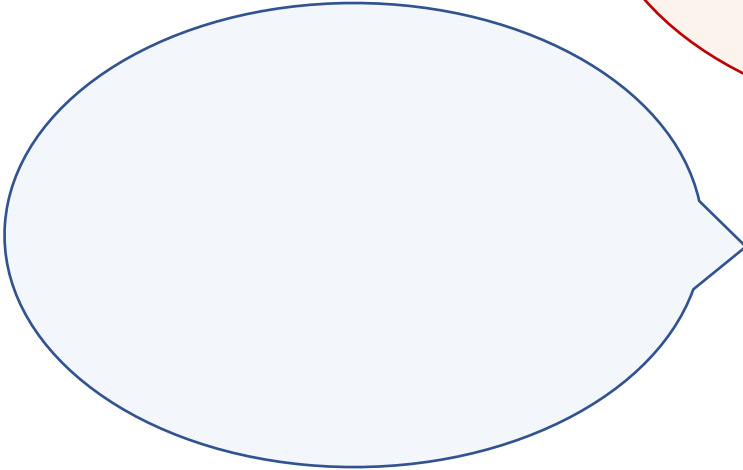
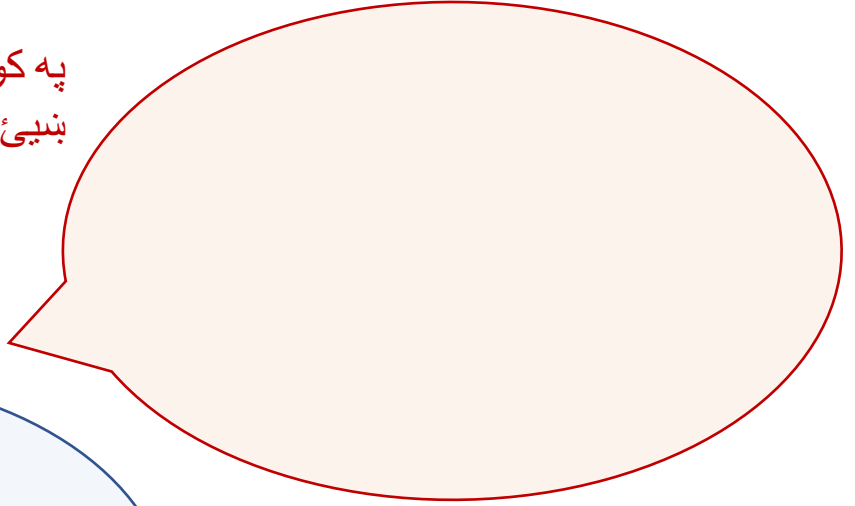
تاسو په مجموع کې څومره کاغذي پیسې لری؟
تاسو په نظر رستورانونه څنګه پیسې ګټي؟



د خوړو خبرې

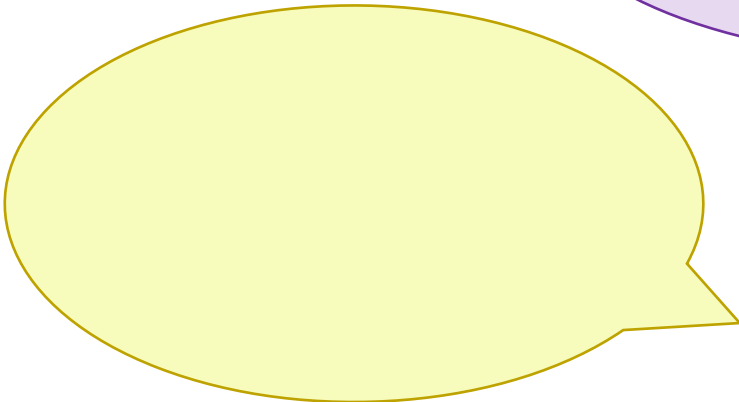

ستاسو په کوربه هېواد کې د خوړو په اړه خبرې او دودونه وښیئ!

په کوربه هېواد کې مو څنگه وایئ یا
ښیئ چې یو شی ښه خوند لري؟



د دې د ویلو ادبي لاره څه ده چې په خپل
قاب کې مو یو شی نه خوبېږي؟

ګارسون/ګارسونه څنگه د
فرمایش پوښتنه کوي؟



څنگه د خوړو فرمایش ورکوي؟
د بېل پوښتنه څنگه کوي؟

زما موقتي رستوران

نن به مو رستوران پیل کړئ!

1. خوره تیار کړئ او په پخولو کې یې له «سر اشپز سره مرسته وکړئ.
2. ډیکورېشن، بېنر او میز ټول منظم کړئ.
3. په محلي ژبه فرمایش ورکول او مېلمه پالنه تمرین کړئ.
4. پرېردئ چې مېلمانه له خوړو خوند واخلي!
5. د پیسوراتولو لپاره ستاسو جوړ کړي کاغذي پیسې وکاروئ.
6. له مېلمنو سره د فیډبک فورم شریک کړئ.
7. ځوابونه په جدول کې د چوب خط نښو په کارولو سره حساب کړئ. لکه:



خوبښ	خپه	سمه ده	پوښتنه
			پوښتنه #1
			پوښتنه #2
			ټول



څه ښه شول؟ څه ښه کېدلی شي؟

اونيز غيرگون

ايا د دي اونى له زده کړې مي خوند واخيست؟



د خپل نوي ځای په اړه مي کوم نوي شيان زده کړل؟


د 3 اونی لنډیز



پروژه

د انا کیسی

له کیسو څه شی زده کولی شو؟



اخلاقي پایله

یوه فولکلوري کیسه ولیکئ چې راتلونکي نسل ته د امېد پیغام ورکوي.

5

یوه بېله کیسه

د خپل کوربه هېواد د یوې فولکلوري کیسي په اړه زده کړئ

4

په نوي کور کې فولکلوريکه کیسه

خپله فولکلوريکه کیسه داسې تصور کړئ لکه ستاسو په هېواد کې چې پېښه شوي وي.

3

له کور څخه یوه فولکلوري کیسه

له خپل اصلي هېواد څخه یوه کیسه رایاده کړئ.

1

2

د کیسي برخي

د کیسي پیل پای او منځ تشخیص کړئ

اړین توکي

- کاغذ
- پنسل/قلم

د انا کیسې

راځئ د دغو پوښتنو د ځوابونو په اړه فکر وکړو
د کیسو له لارې مو له مشرانو څه زده کولی شو؟

فولکلوري کیسې له یوه نسل څخه بل ته په وار وار ویل شوي. ډېری دغه کیسې د لیکلو پر ځای په شفاهي بڼه راغلي. ډېری فولکلوري کیسې یو ناتیګلی نظم لري؛ له ژویو کرکټرونو سره خبرې، د اصلي کرټر لپاره یوه خوشاله پای او یو درس چې باید ترې زده شي.

له خپل اصلي هېواد څخه مو د خپلې خوښې فولکلوري کیسې په اړه فکر وکړئ (دا بنایي د هغه کتاب کیسه وي چې تاسو یې لولئ یا هغه چې له چا مو اورېدلې).



که مو نه وي په یاد، له بل چا وغواړئ چې درته وپي وايي. ځینې پوښتنې چې تاسو یې د هغو د خوښې فولکلوري کیسې پیدا کولو لپاره کولی شئ، دا دي:

- هغه کومه کیسه ده چې زما په سن کې به دې والدینو یا نیکه/انا درته ویله او ستا هېڅکله نه هېرېږي؟
- کومه کیسه ده چې د ماشوم په توګه دې یې له اورېدو خوند اخیست؟



د انا کيسی



1. خپلي سترگي بندې کړئ.
2. کيسی مو کوم احساس راوپاراوه؟
ځان ته د فکر کولو لپاره وخت ورکړئ.
3. خپلي سترگي خلاصې کړه. که نه پوهیږئ چې څنگه احساس کوئ،
کولی شئ د بکس څخه یوه یا دوه کلمې غوره کړئ

Happy(خوشحاله) Sad(خفه) Surprised(حیران/متعجب)
Angry(قهرجن) Playful(شوخی) Inspired(خلاق)
Calm(ارام) Grateful(منندوی) Excited(هیجانی)

4. کله چې دا احساس لرئ، خپل ځان رسم کړئ.

1. په کیسه کې څه شي (ځانگړي ټکي، کرکټرونو، جادو، او نور) په
تاسو کې دا احساس رامنځته کړ؟
2. له کيسی مو څه زده کړل؟
مثال: "ما زده کړل چې ځینې وختونه زړورتوب سخت دی."



3. په کیسه کې مو د خوښې برخه کومه ده؟

د انا کیسی

هغه کیسه چې تیره ورځ مو اوریدلې، خپل ملګري ته یې بیا ووايئ.

1. د کیسی کرکټرونه څوک وو؟

انسانان وو که ژوي؟

2. کیسه چېرته پېښه شوې وه؟ په ښار کې؟ په ځنګل

کې؟ تاسو څه ویلی شئ؟

4. ایا کوم جادو پکې و؟



کومو شیانو د کیسی په یادولو او/یا بیا ویلو کې مرسته در سره وکړه؟

کیسه لیکوال د خپلو نظریاتو د تنظیم او یادولو لپاره یوه ساده تگلاره کاروي؛ د کیسی ترتیب په دريو شیبو کې:

(پای)
END



ستونزه حل کيږي.

(منځ)
MIDDLE




کرکټر له ستونزې سره مخ
کيږي.

(پیل)
BEGINNING



تنظیم (ځای یا وخت) او
کرکټر.



کیسه رسم کری!

له دي رسامي څخه کيسه ويلي شي؟

په همدې توگه، د فولکلوري کيسې د هرې برخې لپاره چې تاسو اورېدلې، يوه رسامي جوړه کړئ.

پای	منځ	پیل

دا يوه ملگري ته وښايست. ايا دوی اټکل کولی شي چې کيسه زمونږ له نقاشی څخه د څه په اړه ده؟

د انا کیسی

ستاسو د خوبني فولکلوري کیسی هغه ځای ته راوړئ چې نن هلته یاست!

1. که دا فولکلوري کیسه ستاسو په کوربه هېواد کې شوي وای، له 2 تر 3 کوم شیان به پکې بدل وای؟

د خلکو او شیانو د هغو نومونو، جامو، تنظیماتو، خبرو اترو، کلیمو او اصطلاحاتو په اړه فکر وکړئ چې کرکټرونو به کارولي وای او داسې نور.

نوي نسخه

اصلي نسخه

	←	
	←	
	←	

2. د کیسی مهمې برخې (پیل، منځ او پای) د هغه بدلونونو پر بنسټ بیا ولیکئ چې تاسو مشخص کړي.



عام عبارتونه

خلک ستاسو د کوربه هیواد په ژبه کې لاندې خبرې څنگه کوي؟ هڅه وکړئ او ویي لیکئ. دوی یې کله وایي؟

Hello
(سلام)

Thank You
(مننه)

Goodbye
(خدای پامان)

What's the
price?
قیمت یې څومره
(دی؟)

Where is it?
(چېرته دی؟)

Yes
(هو)

No
(نه)

د انا کیسې

د خپل کوربه هېواد د یوې فولکلوري کیسې په اړه زده کړئ!

ستاسو له کوربه هېواد څخه له یو چا و غواړئ چې یوه فولکلوري کیسه درسره شریکه کړي، همدا راز ترې وپوښتئ:

- کومه کیسه ده چې د ماشوم په توگه دې یې له اورېدو خوند اخیست؟
- په دغه هېواد کې لویان هر وخت کومې کیسې وايي؟

کیسه داسې ولیکئ لکه دوی یې چې درته وايي.
پیل، منځ او پای یې رسم کړئ.



پای	منځ	پیل

د خپل اصلي هېواد فولکلوري کیسې مو د کوربه هېواد له هغو سره پرتله کړئ.

- 2 ورته څیزونه کوم دي؟
- 2 متفاوت څیزونه کوم دي؟



د انا کیسې

څه شی کیسه په زړه پورې کوي؟

یوه فولکلوري کیسه ولیکئ (په 3 پاراګرافونو کې) چې له دوو کیسو چې تاسو لوستي وي، جوړه وي او نورو ته د امید او هیلي پیغام ولري

پای	منځ	پیل

زما د هیلي او امید پیغام:

مثال: مهربانه اوسئ.



- فولکلوري کیسه مو له همزولو سره شریکه کړئ.
- ستاسو د کیسې په اړه، د نورو خلکو څه شی خوښ شول؟
- ستاسو د کیسې د بڼه والي لپاره کوم بدلونونه راوستل پکار دي؟

ايا د دي اونى له زده كړې مي خوند واخيست؟



د خپل نوي ځاى په اړه مي كوم نوي شيان مي زده كړل؟

که مو دا خوښ شوی وي، د سلگونو نورو داسې سرچینو لپاره زموږ *IFERB* وپېانې ته لار شئ. <https://resources.educationaboveall.org>

د 4 اونی لنډیز



پروژه

زما د هیواد په اړه

ایا زه د خپل هیواد لپاره نوي څه جوړولی شم؟

یو نوی څیز!

ستاسو د کوربه هیواد لپاره خپل کلتوري عنصر ډیزاین کړئ.

5

کیسې بنکاره کول

د خپل کوربه هیواد د مهمو پېښو په اړه زده کړه وکړئ.

4

د موسیقۍ چلنج

د خپل کوربه هیواد یوه سندر/شعر زده کړئ.

3

په یو هیواد کې څه شی دي؟

د هغو شیانو په اړه زده کړئ چې یو هیواد ځانګړی کوي

2

شاوخوا ګرځېدل!

د خپل کوربه هیواد د سپورت قواعد او مومئ او لوبه وکړئ

1

اړین توکي

- کاغذ
- پنسل/قلم

زمانه د هیواد په اړه

د خپل کوربه هیواد کلتور وپلټئ!

1. د خپل کوربه هیواد بیرغ رسم کړئ.
2. شاوخوا وگرځئ او له 2-3 محلي خلکو سره مرکه وکړئ، ترڅو یې په اړه وپوهېږئ.



فرهنگي
کارونه

ځینې عادتونه او دودونه څه دي؟
خلک څنګه یو بل ته سلام اچوي؟
دوی څنګه خپل کور سینګاروي؟



مشهور
فعالیتونه

خلک د تفریح لپاره څه کوي؟
ځینې لوی جشنونه کوم دي؟ خلک معمولاً د
اونۍ په پای کې څه کوي؟



مشهور
خلک

مشهور شخصیتونه (ورزشکاران، فلمي
ستوري، هنرمندان، لیکوالان، ژورنالیستان)
څوک دي چې خلک یې ستاینه کوي او ولې؟



جامي

ستاسو د هیواد په بیلابیلو برخو کې خلک
څه شی اغوندي؟ دوی اکثراً کوم رنگونه
اغوندي؟ خلک کوم مواد کاروي؟

زما د هېواد په اړه

د کوربه هېواد مشهور ورزشونه مو وښیئ!

1. د سیمې له خلکو سره مرکې وکړئ ترڅو د خپل کوربه هېواد مشهورو ورزشي لوبو په اړه مو وپوهېږئ.

په خپل کوربه هېواد کې مو کومه یوه ډېره خوښېږي؟

2. تصور وکړئ چې دا لوبه داسې چا ته تشریح کوئ چې هېڅکله یې په عمل کې نه کړې او نه یې لیدلې، دا کار څنگه کوئ؟

3. د لوبې قوانین څه دي؟ ویې لیکئ!

4. ملګري او سیمې اوسېدونکي راوبولئ چې لوبه درسره وکړي او خوند واخلي!



• د دغې لوبې کولو څنگه احساس درکړ؟

• دا لوبه د هغو خلکو په اړه څه درښيي چې دا لوبه کوي؟

• په کوم دلیل مو داسې وویل؟

زمان هېواد په اړه


اد خپل کوربه هېواد مشهورې سندرې وپلټئ



ستاسو په کوربه هېواد کې تر ټولو مشهوره

سندره یا شعر کوم دی؟

ایا تاسو هغه یا یې ځینې کرښې زده کولی شئ؟



سندره د څه په اړه ده؟ یو
کرکټر، یوه شیبه، یا یو شی رسم
کړئ چې سندره یې په اړه خبرې
کوي.



ایا تاسو اوس کولی شئ په سندره کې یوه یا دوی

کرښې له خپل شعر سره بدلې کړئ؟

خپله سندره له یوه بل چا سره شریکه کړئ!

زمانه هېواد په اړه



کیسې څرگندول

په خپل کوربه هېواد کې له 1 یا 2 خلکو سره مرکه وکړئ، ترڅو هغه مهمې تاریخي پېښې پیدا کړئ چې په دغه هېواد کې پېښې شوي دي.

1. دوی ته په دقت سره غور و نیسئ.
2. د خاموشۍ/تفکر لپاره د انتظار وخت چمتو کړئ.
3. نوټونه واخلي، رسم یې کړئ او/یا مرکې ثبت کړئ.

یو یا دوی مهمې پېښې چې ستاسو په کوربه هیواد کې پېښې شوي تشخیص او رسم کړئ.

پېښه ۲

پېښه ۱

زمانه هېواد په اړه

اوس چې تاسو د یو هیواد د فرهنگ په اړه ډیر څه زده کړي، اجازه راکړئ ستاسو د زده کړې پر اساس ستاسو د کوربه هیواد لپاره یو نوی څیز جوړ کړو!

ځینې نظریې

- د خپل هیواد لپاره جامې ډیزاین کړئ.
- د خپل کوربه هیواد لپاره نوي لوبه اختراع کړئ
- د خلکو لپاره نوي خواړه جوړ کړئ، چې وپي ازمويي.
- د خپل کوربه هېواد په اړه یوه سندره ولیکئ.
- د خپل کوربه هیواد د یو مشهور کس په اړه پوسټر جوړ کړئ.
- کوم بل نظر چې تاسو یې لرئ!



خپل هیواد وړاندې کول

خپلې پنځونې له نورو سره شریکي کړئ. همدارنگه، د مهمو پېښو خپلې رسامې شریکي کړئ. خلک و هڅوئ چې ستاسو د کوربه هیواد په اړه پوښتنې وکړي.



- د خپل کوربه هیواد لپاره د شیانو تر جوړولو وروسته څنگه احساس کوئ؟
- څه اسانه وو؟ څه ننګوونګي وو؟
- د خپل براندې په زړه پوري کولو لپاره مو څه کړي دي؟



اونيز غيرگون

ايا د دي اونى له زده كړې مي خوند واخيست؟



د خپل نوي خاى په اړه مي كوم نوي شيان زده كړل؟

د خپل كوربه هېواد په اړه كومې پوښتنې اوس هم لرم؟

كه مو دا خوښ شوى وي، د سلگونو نورو داسې سرچينو لپاره زموږ IFERB وپېانې ته

لاړ شئ. <https://resources.educationaboveall.org>

خأنكړي كول

[Creative Commons](#) د زدهكړې دا ټولگه دغه جواز لري
[Attribution-NonCommercial-ShareAlike 4.0](#)
[.International License](#)

17 ص: د نړۍ نقشه - © Geology.com 2020

