

زما كوربه هېواد

له 11 (۱۱) - 16 (۱۶) كلنو لپاره

له سكرين پرته د زده كړې سرچينې چې گڼ مهارتونه رامنځته كوي.



معرفي

د دغه کاري کتاب په بشپړولو سره به د خپل کوربه هیواد په اړه لاندې معلومات زده کړئ:

مقاله	پروژه	اونۍ
جغرافیایي موقعیت	په خپل هېواد کې زما کور	1
هوا او طبیعي افتونه		
مهمې جغرافیایي او سیاسي ځانګړتیاوې		
اسعارو او محلي بیلونه	موقتي ریسټورانټ	2
ستاسو د کوربه هېواد مهم تولیدات		
محلي خواړه		
په یوه ریسټورانټ کې څنګه فرمایش ورکړو	د انا کیسې	3
هغه ژبې چې خبرې پرې کېږي او 10 مهمې کلیمې		
مشهورې ورزشي لوبې		
په زړه پورې فولکلوريکې کیسې	ستاسو د هېواد برنډ جوړول	4
محلي بنځینه جامې		
مهم دودونه		
د حکومتولۍ او سیاسي ارزښتونه		
مشهور خلک او محلي رهبران		
ملي رخصتۍ		
اقلیم او مهم اقلیمي موضوعات		

د بنوونکو لپاره نوټ:


د دغه کتاب په ځینو فعالیتونو کې باید زده کوونکي شاوخوا وګرځي او له خوړو سره کار وکړي. په دې صورت کې دا ممکنه نه ده. مور د لاندې ځایونو وړاندیز کوو:

1 اونۍ: د شاوخوا ګرځېدو پر ځای، زده کوونکي د سیمې له خلکو سره مرکه او د متن له مخې د ځایونو تصور کولی شي. که ممکنه وه، د سیمې خلک عکسونه اخیستی شي او زده کوونکي د Google Maps پشان سرچینو څخه ګټه اخیستی شي. که له پورته مواردو یو هم ممکن نه وي، زده کوونکي کولی شي د خپل تصور له مخې خپل کور، کوڅه او بل هر څه وښيي.

2 اونۍ: د پخلي پر ځای، زده کوونکي کولی شي یوازې د یوه ریسټورانټ جوړولو پړاوونه وڅاري. زده کوونکي کولی شي د پانې، د لوبو اوږو او/یا نورو موادو چې په کور کې یې راټولولی شي، فرضي خواړه برابر کړي.

زما د زده کړې سفر

نوم: _____




دلته مو ځان رسم کړئ


اونۍ 1




وشو!




ورځ 5




ورځ 4



ورځ 3



ورځ 2




ورځ 1


اونۍ 2




وشو!




ورځ 5




ورځ 4



ورځ 3



ورځ 2




ورځ 1


اونۍ 3




وشو!




ورځ 5



ورځ 4



ورځ 3




ورځ 2




ورځ 1


اونۍ 4



ورځ 5



ورځ 4



ورځ 3



ورځ 2



ورځ 1

د 1 اونی لنډیز



پروژه

په خپل هېواد کې زما کور

په کوربه هېواد کې مو خپل ځان پیدا
کړئ.

لیک لیکل

هغه څه منعکس کړئ چې ستاسو په اړه
ستاسو په نوي هېواد کې نوي دي.

5

ستاسو نوی هېواد

د خپل نوي هېواد شاوخوا مو سفر
وکړئ.

4

ستاسو نوې ولسوالۍ/ایالت

شاوخوا وگرځئ چې نوښت وکړئ!

3

ستاسو نوی کور او
کوڅه

خپل نوی کور وښیئ

1

2

ستاسو نوی ښار یا
کلی

هغه کلی یا ښار وښیئ چې ستاسو نوې کوڅه
پکې ده

اړین توکي

- کاغذ
- پېنسل/قلم
- تار/سټیپلر
- ستاسو د کوربه هېواد یوه نقشه

ورځنی ذهني پوهه

همدا لحظه



هره ورځ 5 دقيقې آرام کېږئ، له پينځه وارو حواسو مو ګټه واخلي او وګورئ چې همدا اوس مو شاوخوا څه تېرېږي او لاندې موارد نوټ کړئ:



همدا اوس زه ... وينم



همدا اوس زه ... اورم



همدا اوس زه ... څکم



همدا اوس زه ... بويوم



همدا اوس زه ... احساسوم



ايا په خپل هېواد خپل کور رسمولی شئ؟

په دې پروژه کې به مور خپل موقعيت په مختلفو پيمانو وپلټو او يو فليپ کتاب به جوړ کړو ترڅو وښيو چې مور اوس چيرته يو.

1. نوى کور مو له بهر نه څنگه ښکاري؟

کله چې ننوځئ، څوک څنگه کولى شي ستاسو د اوسيدو ځاى وپيژني؟

نور توضيحات کوم دي چې ستاسو کور ته ځانگړي دي؟



- يوه 10 په 10 سانتي مترو کې د کاغذ کوچنۍ ټوټه پرې کړئ او 1 «پانه» لېبل ورباندې ووهئ.
- له پورتنيو پوښتنو څخه استفاده وکړئ ترڅو خپل کور له ممکنو جزياتو سره رسم کړئ.
- د خپل کور په اړه يو 5 جمله يي پراگراف وليکئ، چې د خپل نوي کور ځانگړنې پکې روښانه کړئ.
- دا مه هيروى چې هره جمله متفاوته پيل کړئ!

ښايي ځينې دغه پيلوونکې جملې وکاروئ!

پيلوونکې جمله	مثال
دوه صفتونه	يو قهوه يي، قهرجن سپى ...
د اضافت توري	د کونج شاوخوا
دغه	دغه يوه پخوانۍ ودانۍ وه ...
مشارکتې عبارتونه	د کړکۍ څنگ ته کېناستل، زه ... کوټې ته ننوتل،

- يوه 12 په 12 سانتي مترو کې د کاغذ کوچنی ټوټه پرې کړئ
- 2 «پاڼه» لېبل ورباندې ووهئ.

1. ستاسو د کوڅې ځينې ځانگړتياوې (لږترلږه 5) څه دي؟
(لکه: دوکان، عبادت ځای، ښوونځی، پارک، او داسې نور)
2. د کوڅې غالب طبيعت څه شی دی؟ (استوگنه، دفتر، او داسې نور)
3. نورې کومې کلیمې يا **صفتونه** دا تشریح کوی شي چې ستاسو کوڅه څنگه ښکارئ/څنگه احساس پکې کوی؟
(گڼه گونډه، چوپټیا، ښکته پورته، بوخته، له خلکو ډکه، صنعتي او داسې نور)



- هغه کوڅه رسم کړئ چې ستاسو نوی کور پکې دی او په کوڅه کې خپل نوی کور رسم کړئ.
- د خپل کور په اړه یو 5 جمله يي پراگراف ولیکئ، چې د خپل نوي کور ځانگړنې پکې روښانه کړئ.

ښايي ځينې دغه پیلوونکې جملې وکاروئ!

پیلوونکې جمله	مثال
څه چې اورئ بیان پي کړئ	ارام ودرېږئ، ښايي څير شئ چې... زه اورم....
څه چې وینئ بیان پي کړئ	کله چې تاسو وینئ / گورئ... تاسو شايد حيران شئ چې وگورئ...
څه چې بویوئ بیان پي کړئ	بوی د... هوا بوی داسې دی لکه...
څه چې بویوئ بیان پي کړئ	زه د... له احساس څخه خوند اخلم... زه داسې احساس کوم....

کارپانه

کور له څه شي جوړېږي؟



کور څه شی دی؟

په کور کې څه کوو؟

کور ته کله ځو؟

هغه خلک چې په کور کې راسره اوسې


څوک دي؟

له نورو سره په دې اړه بحث چې یو د اوسېدو ځای یا 'کور' له څه شي جوړېږي، په دې اړه یو لنډ پاراگراف ولیکئ (یا رسم کړئ).



يوه غبريزه نقشه جوړه کړئ!

دغې «د غبرونو نقشې» او کیلی ته پي وگورئ.



- څه شی وینئ؟
- څه چې وینئ، په اړه پي څه فکر کوئ؟
- د غبرونو دغه نقشه مو د څه شي په اړه حیرانوي؟



د خپل ښار یا کلي د غبرونو، ترکیبونو، رنگونو او/یا بوینو خپله نقشه مو جوړه کړئ!



په خپل هېواد کې زما کور

د خپل نوي ښار/کلي نقشه رسم کړئ!

1. ستاسو په ښار يا کلي کې څومره ګڼه ګڼه ده؟
2. ايا داسې ځانګړې نښې شته چې پوهېدل پرې اړين دي؟
(روغتون، د پوليسو مرکز، تاريخي غرونه او داسې نور).
3. په خپل کلي يا ښار کې مو د خونې ورزشي لوبې کومې دي؟
(ښوونځی، د لوبې ځای، رستورانټ او داسې نور)



- 15 cm x 15 cm کاغذ يو څه لويې ټوټې پرې کړئ.
- په «3 پانه» يې سربښ کړئ
- تصور وکړئ چې ښار ته مو له پورته ځايه ګورئ. هغه کلي يا ښار رسم کړئ چې نوې کوڅه مو پکې ده.
- په 3 پانه کې مو د ښار يا کلي په اړه يو پاراګراف وليکئ.

**هڅه وکړئ چې هره پانه په بېله
بڼه پيل کړئ!**



دا نقشه ستاسو د غرونو، ترکيبونو، رنگونو
يا بويونو له نقشي سره څنګه پرتله کېږي؟

په نقشه کې مو لاندې ځايونه او نښې پيدا او په نښه کړئ:

ځای	پيدا مو کړه؟	کیلی
ستاسو کور او کوڅه	✓	🏠
روغتون، روغتیايي مرکزونه او درملتون		
د پولیسو مرکز		
سوپرمارکېټ		
ښوونځي		
کتابتونونه		
ښاري نښې		
د موټر یا رېل گاډي تمځای		
د لیدونکي مرکز		
پارکونه او تفریحي ځايونه		

تصور وکړئ چې له کور نه مو نیردې درملتون یا سوپرمارکېټ ته ځئ او بېرته راځئ. هغه مسیرونه او ګامونه په یاد کړئ چې تر هغه ځایه یې وهئ او په نقشه کې یې رسم کړئ.



درې تر ټولو مهم مسیرونه په نښه کړئ چې معمولاً هر وخت ترې تېرېږئ.

په خپل هېواد کې زما کور



1. ستاسو د ایالت مهمې جغرافیایي او طبیعي برخې کومې دي (لکه سیندونه، غرونه، غونډۍ، وني/نباتات)؟
2. په دغه ولسوالۍ/ایالت کې نور لوی ښارونه/کلي شته چې د خپلو تر څنګ یې په نښه کړئ؟

• 17 cm x 17 cm کې یو څه لویې د کاغذ پانې پرې کړئ.

• په «4 پانه» یې سرپښ کړئ

• هغه ولسوالۍ یا ایالت رسم کړئ چې ستاسو نوی ښار/کلی پکې

• دی. د امکان تر حده جزیات راوړئ! ش

• په ایالت/ولسوالۍ کې مو خپل کور پیدا او رسم کړئ.

• د خپل نوي ایالت یا ولسوالۍ په اړه یو پاراګراف ولیکئ.



هوا

- ایا تاسو د هوا اړوندو طبیعي پیښو په اړه څه اوریدلي؟ د دغو کلمو معنی پیدا کړئ؟
- ستاسو په ایالت کې د هوا، اقلیم او اړوندو طبیعي پیښو په اړه له خلکو سره مرکه وکړئ.
- په خپل ایالت کې د خورا ستونزمنو طبیعي پیښو په اړه یو (3) پاراګرافه (راپور او د حل لارو د څرنګوالي په اړه یې ځینې نظریات ولیکئ. دا کلمې وکاروئ:

تندرونه

سیلاب

طوفان

گردباد

وچکالي

سونامي

واوره ښویېدنه

د ځنګل اورونه

د شګو طوفان

ناخپه

اقتصادي

له منځه تللي

مخنیوی

سرچینې

شدید

تاوان

شرایط

خطر

چمتووالی

1. د خپل کوربه هېواد * يوه نقشه پيدا کړئ او په ځير ورته وگورئ. (لکه [?] لاندې پوښتنو ته خپل ځواب ووايئ:



څه ته مو پام شو؟ (رنگونه، شکونه، کرنې او نور تشریح کړئ.)

څه ته مو چې پام شوی، د هغه په اړه څه فکر کوئ؟ (مثلاً څه فکر کوئ چې دا رنگونه د څه شي استازولي کوي؟

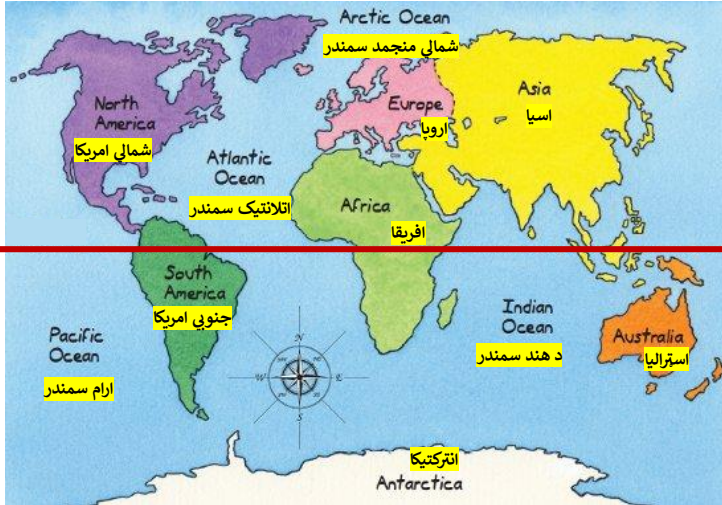
نقشي ته چې وگورئ، د خپل کوربه هېواد په اړه څه شي ته حیرانېږئ؟

2. نقشي ته بیا وگورئ او لاندې جدول ډک کړئ:

فزيکي برخې	زما په کوربه هېواد کې تر ټولو مهم
سیندونه	
جهيلونه	
غرونه	
پولي (له سمندر او ځمکې سره)	
(د اضافي يوه لپاره ځای)	
سياسي برخې	زما په کوربه هېواد کې
پلازمېنه	
نور لوی ښارونه	

په خپل هېواد كې زما كور

1. ستاسو هېواد نړۍ په كومه برخه كې دى؟ د نړۍ له 7 لويو وچو (لاندي بنودل شوې) په كومه يوه كې دى؟
2. په شمالي نيمه كره كې دى كه په جنوبي نيمه كره كې؟ ايا د استوا كرنې (هغه كرنه چې په 0 درجه جغرافيايي عرض كې نړۍ په دوو مساوي كرو ويښي) ته نيردې دى؟
3. ايا يوه جزيره ده او كه ځمكې احاطه كړي (ټولو خواوو ته يې وچه ده)؟
4. ايا ستاسو د ښار تر څنگ نورو لوى ښارونه شته چې په نښه يې كړئ؟



شمالي نيمه كره

جنوبي نيمه كره

د استوا كرنه

• 20 cm x 20 cm كې يو څه لويې د كاغذ پاڼې پرې كړئ.

• په «5 پاڼه» يې سربښ كړئ

• د خپل نوي هېواد لپاره خپله نوې نقشه رسم كړئ.

• په نقشه كې مو خپل كور پيدا كړئ.

• په 5مه پاڼه كې مو د خپل نوي هېواد په اړه يو پاراگراف وليكئ او د هغې نقشې

په اړه چې تاسو يې غواړئ رسم كړئ.

د خپلې نقشې د برخې د بېلگو د
ښودلو لپاره د جملو له دغو
پيلوونكو گټه واخلي.

- | | |
|---------------------|----------------------|
| د بېلگې په توگه ... | لكه چې ښودل كېږي ... |
| لكه ... | په دې صورت كې ... |
| مثلاً ... | دا ليدل كېږي ... |
| د مثال په بڼه .. | په ځانگړي ډول ... |
| د يو شي لپاره ... | خصوصاً ... |

د خپل کوربه هیواد لپاره د لاندې معلوماتو ترلاسه کولو لپاره څیړنې یا شاوخوا پوښتنې وکړئ.

عمومي معلومات

شمېره	متغیر
	د ټولو خلکو شمیر
	سړي
	ښځې
	ماشومان (تر ۱۸ کلونو کم)
	زاره (تر ۶۰ کلونو لوړ)

دندې

- په خپل هیواد کې 5 خورا مشهور مسلکونه لیست کړئ. ایا دودیز مسلکونه دي که نوي؟
- په هر مسلک کې د بوختو کسانو د تقریبي سلنې ښودلو لپاره یو گراف جوړ کړئ. (نورو ته هم یو بار پکې شامل کړئ)



اساسي احصایه

Mean

7, 3, 4, 1, 7, 6

Sum of numbers divided by the total numbers

$$\text{Mean} = (7+3+4+1+7+6)/6 = 28/6 = 4.66$$

Mode

7, 3, 4, 1, 7, 6

Most common number

7, 3, 4, 1, 7, 6

Mode = 7

Median

7, 3, 4, 1, 7, 6

Arrange in order and pick the middle value

1, 3, 4, 6, 7, 7

Median = $(4+6)/2 = 5$

Range

7, 3, 4, 1, 7, 6

Difference between highest and lowest

Range = $7 - 1 = 6$

1. ستاسو پر شاوخوا له 10 ځایي خلکو پوښتنه وکړئ چې دوی په اونی کې څومره کار / مطالعه کوي. د دوی د ځوابونو یو لیست جوړ کړئ.
2. د دغه لېست متوسط (mean)، منځنی (median)، محدود (range) او حالت (mode) پیدا کړئ.

راپور

د ناحیې مدیر ته یو لنډ راپور ولیکئ ترڅو دوی له هغه تحلیل څخه خبر کړئ چې د نفوس په اړه مو ترسره کړی. خپل گرافونه هم پکې شامل کړئ!

- څومره زاره خلک اضافي پاملرنې ته اړتیا لري؟
- په کوڅو کې څومره گڼه گڼه ده؟
- تر ټولو عام کار کوم دی، چې خلک یې ترسره کوي؟

څیړنې
پوښتنې

په خپل هېواد کې زما کور

ستاسو د فلېپ کتاب جوړول

- د هغو معلوماتو یو لېست برابر کړئ چې تاسو مو په فلېپ کتاب کې راټول کړي. په خپل لېست کې لږ تر لږه 10 شیان ځای کړئ.
- تصور وکړئ چې ستاسو له فلېپ کتاب څخه به هغه خلک کټه اخلي چې لومړی ځل ستاسو نوي هېواد ته راځي.

په خپل فلېپ کتاب یوه شرحه ولیکئ. د «6 پانې» په توګه یې سرېښ کړئ. له نښو او رنگونو کار واخلي چې د بېلابېلو معلوماتو استازولي وکړي، لکه چې ښودل شوي.



اوس ټولې 6 پانې سره یو ځای کړئ؛ په رسی یې وټړئ یا یې سټېپلر کړئ.

فلېپ کتاب مو له کورنۍ او ملګرو سره شریک کړئ. دوی یې په اړه پوښتنې کولی شي.



لیک لیکل

داسې چا ته یو لنډ ولیکې چې هېڅکله ستاسو کوربه هېواد ته نه وي راغلی.

د خپل کور، کوڅې، ښار/کلي، ایالت او هېواد هغه عناصر وکاروئ چې غواړئ په اړه یې ولیکې؛ لکه نفوس، طبیعي شکلونه، خلک، مهم ځایونه او داسې نور.

لیک په یوه پاکټ کې کېږدئ او لکه لاندې چې ښودل شوي، خپله نوې پته پرې ولیکې:



بشپړ نوم
کور-کوڅه
سیمه/ښار/کلی
ایالت-هېواد



راځئ انعکاس
ورکړو

- دغې پروژې له تاسو سره د خپل نوي ځای په پېژندلو کې څنګه مرسته کړې؟
- دغې پروژې ستاسو د نوي ځای په اړه ستاسو د نظر په بدلولو کې څه مرسته کړې؟

ضميمه

د نړۍ نقشه



ايا د دې اونی له زده کړې مې خوند واخيست؟



څه نوي شيان مې زده کړل؟

څه مې بڼه تر سره کړل؟

راتلونکې اونی څه شی بڼه تر سره کولی شم؟

د 2 اونی لنډیز



پروژه

زما موقتي
رستورانټ

د خپل کوربه هېواد يو ډول خواړه تيار کړئ او رستورانټ پيل کړئ.

پخلی او خدمت
کول

يو ډول خواړه پاڅه او مېلمه پالنه پرې وکړئ.

5

د بازارموندني پلان

د خپل مفهوم په اړه له مېلمنو سره خبرې اترې وکړئ.

4

د کاروبار پلان

خپل قېمتونه/لگښتونه او گټه محاسبه کړئ.

3

محلي خوراکونه او
ترکیبات

د خپل کوربه هېواد مشهور خواړه او رستورانټونه وښئ.

1

2

لوجیسټیک او مینو

خپله مینو او د مېلمنو لېست جوړ کړئ.

اړین توکي

- کاغذ
- پېنسل/قلم
- محلي ترکیبات
- ستاسو د کوربه هېواد د خوړو لارښود

زما موقتي رستوران

1. ايا تاسو د خپل کوربه هیواد خواړه خوړلي؟
2. څه شی مو ډېر خوښ شول؟
3. داسې خوند یا ترکیب و چې د نویوالي یا بلدیت له امله یې تاسو حیران کړي وی؟



رستوران ته د تگ لاملونه
روښانه کړئ:

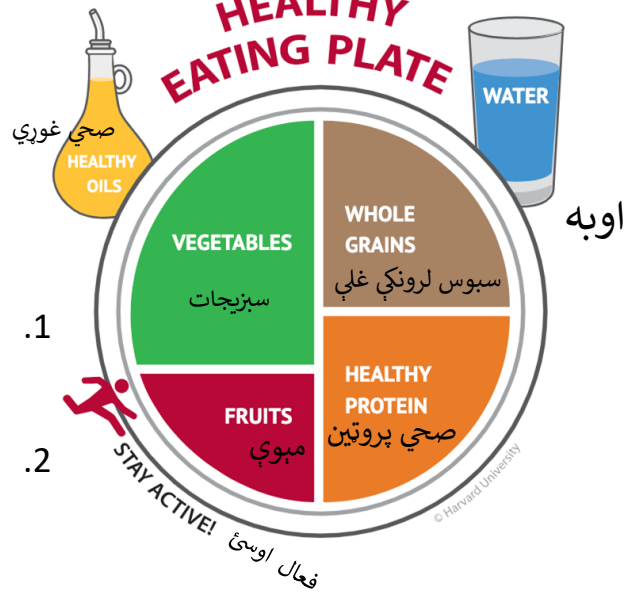
خلک د رستورانونو په اړه
څه خوښوي؟

خلک په کور کې د ډوډۍ خوړلو
په اړه څه خوښوي؟

له ملګرو او ځایي خلکو څخه د ځایي خوړو په اړه پوښتنې وکړئ او د خپل کوربه هیواد څخه د 10 اجزاو / محصولاتو لیست چمتو کړئ.

د خوړو سالم قاب

د خوړو صحي قاب د دغو ترکیبونو د منظمولو
لپاره د لارښود په توګه وکاروئ او وارزوی چې
خواړه څومره صحي او متوازن دي!



1. د سبزیجاتو، غلو دانو، میوو، او صحي پروټینونو څینې
مثالونه څه دي؟
2. ایا یوازې د دغو محلي توکو په کارولو سره د صحي او
متوازنو خوړو په اړه فکر کولی شئ؟

هغه محلي خواړه چې خلک یې معمولا خوړي، څومره صحي دي؟

پدې پروژه کې به تاسو خپل موقتي رستوران جوړ کړئ!
د بريالي رستوران جوړولو لپاره څه ته اړتیا لرئ؟

د کاروبار پلان هغه مهمې پوښتنې ځوابوي چې تاسو باید د کاروبار له پیل کولو مخکې پرې پوه شئ. لاندې ځینې پوښتنې دي چې تاسو به یې د موقتي رستوران د پیلولو پر وخت په اړه فکر وکړئ:

برخه	هغه پوښتنې چې باید په اړه یې فکر وکړو
1 برخه: د موقتي رستوران مفهوم.	د رستوران نوم څه دی؟ څه شی به دا رستوران ځانګړی او یې نظیره کړي؟
2 برخه: لوجیستيکي پلان	مېلمانه یې څوک دي؟ خواړه به یې څه وخت، چېرته او څنګه وړاندې شي؟
3 برخه: دخوړو پلان	تاسو به په کومو خوړو مېلمه پالنه وکړئ؟ ترکیبونه یې څه دي؟ د ترکیبونو سرچینه به یې له کومه کوی؟ دا خواړه به څنګه پخوي؟
4 برخه: د قیمت اېښودلو پلان	قېمتونه یې کوم دي؟ تاسو به څومره لګښت وکړئ؟
5 برخه: بازارموندنه، اړیکې او د ډیکورېشن پلان.	څنګه به اړیکې ټینګې کړئ او معلومات به څنګه شریک کړئ؟ مېنو به یې څنګه وي؟

برخه 1



زما د موقتي رستوران مفهوم

د خپلې خوښې رستورانونو په اړه فکر وکړئ. د هغو په اړه مو څه شی خوښیږي؟ (خواړه، چاپیریال، پېژندل شوې څېرې، ځانګړي خواړه او داسې نور)

څه شی به زما موقتي رستوران ځانګړی او یې نظیره کړي؟

1.

2.

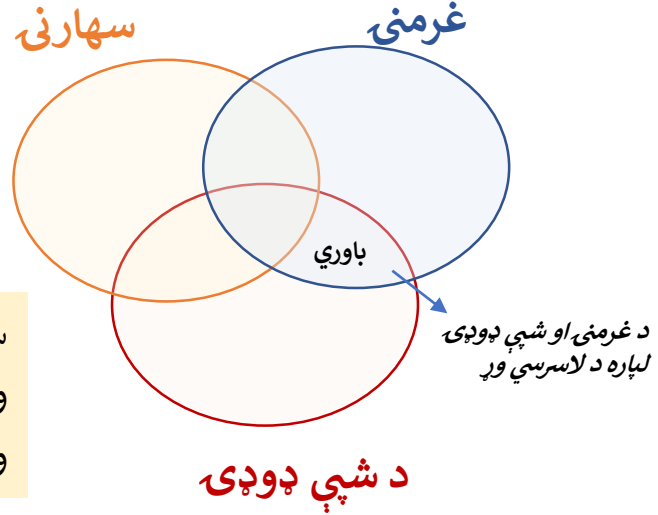
زما موقتي رستورانټ

برخه 2

لوجيستيكي پلان

1. د خپل رستورانټ لپاره د 3-5 بالقوه مېلمنو لېست جوړ كړئ...

2. يو وېن ډياگرام رسم كړئ چې د دوی لاسرسي وړوالی تنظيم كړئ او پرېكړه وكړئ چې څه وخت به مو د رستورانټ د پرانيستلو لپاره ښه وخت وي.



ستاسو د وېن ډياگرام پر اسا، ستاسو لپاره څه وخت د رستورانټ د پرانيستلو لپاره تر ټولو ښه وخت وي؟

برخه 3

د خوړو پلان

1. ستاسو د كوربه هېواد د پخلي لارښود وگورئ.

لارښوونه: كه ستاسو شاوخوا د پخلي لارښود كتاب نه وي، تاسو د كوربه هېواد له خلكو سره د مركوله مخې د پخلي لارښود ليكلی شئ.

1. د بېلگې په توگه 3 خواړه وټاكئ (د تيارولو له اوسط ډول 45 دقيقو سره) چې وكولى شئ له پيل تر پايه

پي مدیریت كړی شئ. دا خواړه لاندې رسم كړئ!

خواړه 3#

خواړه 2#

خواړه 1#

2. لاندې پي نومونه، د تركيبونو لېست او د 3 واړو ډوله خوړو د پخولو د پراوونو تشریح وليكئ.

زما موقتي رستوران

برخه 4

د قیمت پلان

1. په خپل رستوران کې د ترکیبونو، د بازارموندنې موادو، کارکوونکو، کاغذونو، اسبابو او داسې نورو په گډون، د «ارنیاوو» لېست برابر کړئ.
2. د ترکیبونو قیمت وټاکئ (د قیمتونو د ټاپو، د خوراکي توکو د بېلونو او مرکوله مخې)
3. داسې یو جدول جوړ کړئ لکه لاندې چې ښودل شوی (خومره قطارونو ته چې اړتیا ده ورزیات یې کړئ):

ستاسو د کوربه هېواد په دودیزه کرنسی (پولي واحد)

ټولټال لگښت	فردي قیمت	مقدار	بڼه
ترکیبات			
فردي بیه x مقدار	1 پونډ 3 هگي	- بوره - هگي	خواړه 1#
			خواړه 2#
			خواړه 3#
د پخلنځي وسایل			
		20	دسمالونه
نور			
ټولټال عملیاتي بودیجه			

4. د هرو خورو له لپاره د 10 - 30% زیاتوالي سره د هرو خورو وروستی بیه وټاکئ ترڅو ډاډه شئ چې تاسو هم یو څه گټه (لاسته راوړنه) لرئ ده.

دغه فورمولونه وکاروئ:

گټه = 30% x د خورو ټولټال لگښت

د خورو بیه = ټولټال لگښت + گټه



ستاسو په کوربه هېواد کې د خوړو په اړه خبرې او دودونه وښیئ!

ستاسو په کوربه هېواد کې د
خوړو په اړه څينې دودونه او
رواجونه کوم دي؟

په ځانگړو پېښو او
مراسمو کې خلک څه شی
خوري؟

په کوربه هېواد کې مو څنگه
وايئ يا ښيئ چې يو شی ښه
خوند لري؟

د دې د ويلو ادبي لاره څه ده چې په خپل
قاب کې مو يو شی نه خوښېږي؟

گارسون/گارسونه څنگه د
فرمايش پوښتنه کوي؟

څنگه د خوړو فرمايش ورکوي؟
د بېل پوښتنه څنگه کوي؟

زما موقتي رستورانټ

برخه 5

د اړيكو پلان

1. د خپل رستورانټ لپاره د يوه «جلبونكي»

نامه په اړه فكر وكړئ چې ستاسو په كوربه

هېواد پورې اړه لري او دغه نوم ته يو بېنر هم

جوړ كړئ.

(يوڅه رسامي هم ورزياته كړئ!)



2. د رستورانټ د پرانيستلو لپاره مېلمنو ته بلنليکونه جوړ كړئ. د خوړو نېټه، ځای او وخت پکې

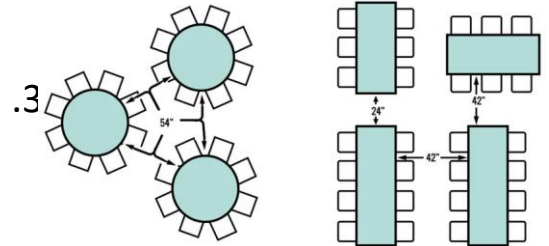
زيات كړئ.

3. د ډيکورېشن او د مېزونو د لوازمو او د کېناستو د پلان

په گډون (لکه دا چې خلک بايد چپرته کېني؟)،

چاقوگانو او پنډو، د اوبو گيلاسونو او نورو په اړه پلان

جوړ كړئ.



Sample Seating Plans

4. يوه مينو جوړه او ډيزاين كړئ چې ټول خواړه يې له توصيف او قېمت سره پکې راغلي وي.



ستاسو د مينو لپاره لارښوونې

- د خپلو خوړو د توصيف لپاره له صفتونو ګټه واخلي (لکه «مالکين» «خوندور» او داسې نور).
- رژيمونه او دودونه پکې ځای كړئ (لکه « معمولاً د ماښام لخوا خوند ترې اخيستل کېږي، په X مراسمو کې، او داسې نور)
- يو شاليد يې رامنځته كړئ (لکه دا چې د دې خوړو په اړه څنگه پوه شوی؟، کله مو چې وخورل څه مو پکې خوښ شول؟)

د تياري وخت

د خپل فيدبک فورم جوړ کړئ!



1. 5 پوښتنې وليکئ چې له تاسو سره د دې په پوهېدو کې مرسته وکړي چې ايا مېلمه مو له رستورانته خوند واخيست که نه.
بېلگې: له خوړو مو څومره خوند واخيست؟ دغه خدمت څنگه ارزوي؟
2. د هرې پوښتنې لپاره، د پوښتنې هغه بڼه وټاکئ چې بايد هغسې وي. دلته ځينې انتخابونه راغلي:

ازادانه

پرېردئ چې خلک په يو څو کړنو کې او په خپلو کلیمو درته ووايي چې دوی څه فکر کوي

څو انتخابه

خلکو ته د پوښتنو ځينې له مخکې ټاکل شوي ځوابونه وړاندې کړئ.
مثلاً: خواره څنگه وو؟

- خواره مې ډېر خوښ شول.
- د خوړو مزه تر دې هم ښه کېدی شوی.
- له خوړو مې هېڅ خوند وا نه شوی اخيستی.

عددي محدوده

د عددو يوه محدوده وټاکئ يا څه چې ښه راځي.
مثلاً: له 1 تر 5 مقياس کې، دغه خدمت څنگه ارزوي؟
(1= ډېر بد، 5= ډېر ښه)

کرنسي جوړه کړئ



1. له شاوخوا خلکو څخه د محلي کرنسي په اړه وپوښئ.
- هلته څه ډول بېلونه او سکې دي؟
- دا د څومره مقدار استازولي کوي؟
2. د هغو پيسو مقدار محاسبه کړئ چې يو کس به ستاسو په رستوران کې د خوړلو لپاره اړتيا ورته ولري.
3. هغه بېلونه او/يا سکې رسم کړئ چې ستاسو مېلمانه به د خوړو اخيستو لپاره اړتيا ورته لري. اضافي بېلونه/سکې رسم کړئ چې د ماتو پيسو لپاره وساتل شي.

زما موقتي رستورانټ

نن به مو رستورانټ پيل كړئ!

1. خوږه تيار كړئ او په پخولو كې يې له «سر اشپز سره مرسته وكړئ.
2. ډيكورېشن، بېنر او مېز ټول منظم كړئ.
3. په محلي ژبه فرمايش وركول او مېلمه پالنه تمرين كړئ.
4. پرېږدئ چې مېلمانه له خوږو خوند واخلي! د پيسو راتولو لپاره ستاسو جوړ كړي بېلونه/سكې وكاروئ.
5. مېلمه ته مو د فيډبک فورم وركړئ.
6. د څو ځوابه/محدودو شويو پوښتنو لپاره يو د **چوب خط جدول** جوړ كړئ چې د فيډبک ځوابونه وښيي.



پوښتنه	د مثبتو ځوابونو چوب خط	ټولټال
پوښتنه #1		
پوښتنه #2		
پوښتنه #3		
پوښتنه #4		
پوښتنه #5		

راځئ انعكاس
ورکړو

- دغې پروژې د کوربه هېواد په لاسه پېژندلو کې څه مرسته درسه وکړه؟
- دغې پروژې د کوربه هېواد د خوږو د پېژندلو په برخه کې څه مرسته درسه وکړه؟

اونيز غبرگون

ايا د دې اونی له زده کړې مې خوند واخيست؟



څه نوي شيان مې زده کړل؟

څه مې بڼه تر سره کړل؟

راتلونکې اونی څه شی بڼه تر سره کولی شم؟

د 3 اونی لنډیز



پروژه

د انا کیسې

څنگه معنی لرونکې کیسې ویلی شو؟

اخلاقي پایله

یوه فولکوري کیسه ولیکئ چې راتلونکي نسل ته د امېد پیغام ورکوي.

5

یوه بېله کیسه

د خپل کوربه هېواد د یوې فولکوري کیسې په اړه زده کړئ

4

خپله فولکوري کیسه
وژباړئ

د کیسې د ویلو لپاره مو د کوربه هېواد کلیمې او اصطلاوې وکاروئ

3

له کور څخه یوه فولکوري
کیسه رایاده کړئ

له خپل اصلي هېواد څخه یوه دودیزه کیسه رایاده کړئ.

1

2

څنگه احساس کوئ؟

هغه حالت وښیئ چې یوه فولکوري کیسه پکې رامنځته کېږي او په دې کې د ژبې ونډه څه ده!

اړین توکي

- کاغذ
- بکس/قاب
- پېنسل/قلم
- ستاسو د کوربه هېواد نقشه

د انا كيسې

راځئ د دغو پوښتنو د ځوابونو په اړه فكر وكړو:

د كيسو له لارې مو له مشرانو څه زده كولى شو؟

فولكلوري كيسې له يوه نسل څخه بل ته په وار وار ويل شوې. ډېرې دغه كيسې د ليكلو پر ځاى په شفاهي بڼه راغلې. ډېرې فولكلوري كيسې يو ناتا كلې نظم لري؛ له ژويو كركټرونو سره خبرې، د اصلي كرتل لپاره يوه خوشاله پاى او يو درس چې بايد ترې زده شي.

له خپل اصلي هېواد څخه مو د خپلې خوبنې فولكلوري كيسې په اړه فكر وكړئ (دا ښايي د هغه كتاب كيسه وي چې تاسو يې لولئ يا هغه چې له چا مو اورېدلې).



كه مو نه وي په ياد، له بل چا وغواړئ چې درته وپې وايي. ځينې پوښتنې چې تاسو يې د هغو د خوبنې فولكلوري كيسې پيدا كولو لپاره كولى شئ، دا دي:

- هغه كومه كيسه ده چې زما په سن كې به دې والدينو يا نيكه/انا درته ويله او ستا هېڅكله نه هېريري؟
- كومه كيسه ده چې د ماشوم په توگه دې يې له اورېدو خوند اخيست؟

له درې عملي جوړښتونو کار واخلي او د خپلې فولکلوري کيسې جوړښت
مو تحليل کړئ

منخ

(تقابل)

دلته د کيسې حجم لوپري او د اصلي کرکټر احساساتي سفر جوړوي. کرکټر له يولړ ستونزو سره مخ او پرې برلاسی کېږي، هره يوه يې کرکټر ته ځي او په پای کې د کيسې د بدلېدونکي ټکي سبب کېږي - دې برخې ته د اوج ټکی وايي.

2

پيلول

(لومړی پړاو)

دا لوستونکي ته نظم ورپېژني، کرکټر او حالت يا ستونزې (سخره)، کرکټر ځان او خپلې موخې د ننه پکې پيدا کوي.

1

پای

(حل)

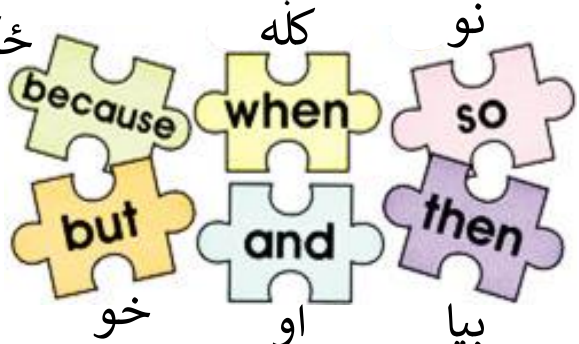
دا برخه ښيي چې کرکټر څنگه خپلې اصلي ستونزې حلوي. دلته کيسه ختمېږي.

3

کومه کيسه چې تاسو واورېده، وليکئ چې په پيل، منخ او پای کې
پي څه وشول.

- د هر يوه لپاره 3-5 جملې وليکئ (يو پاراگراف).
- ځان ډاډه کړئ چې هره جمله مو فعل او صفت لري.
- ځان ډاډه کړئ چې د جملو وصلولو لپاره د ربط توري کاروئ.

ځکه چې



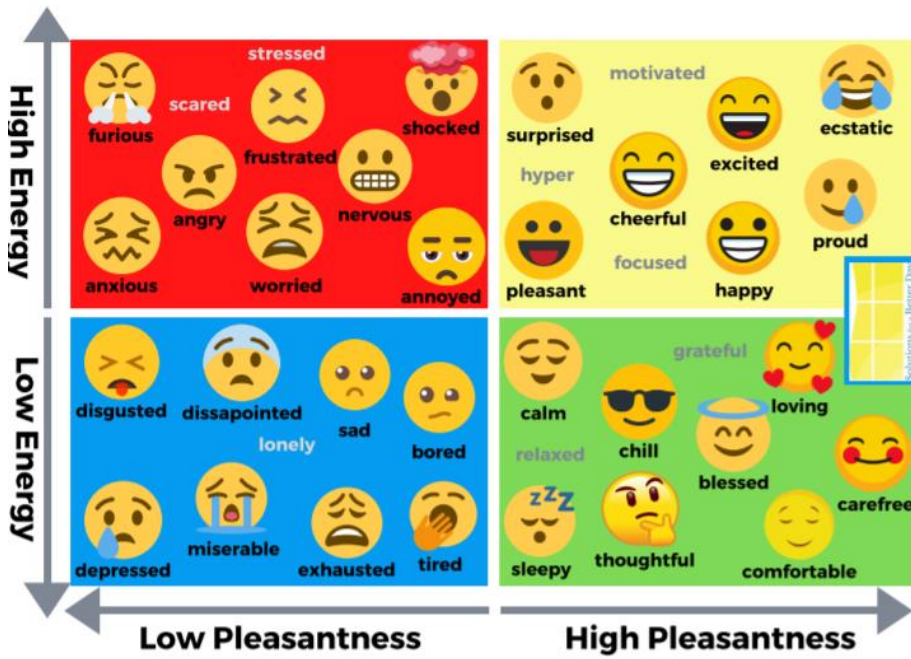
دلته ځينې د ربط توري دي چې
تاسو يې په خپلو جملو کې کارولی
شئ:

د انا کیسې

هغه ولسي کیسه بیا وویئ چې تیره ورخ مو اوریدلې وه.

سترگې مو پټې کړئ. کیسې څه احساس درکړ؟ ځان ته د فکر کولو لپاره یو څه وخت ورکړئ.

سترگې وغړوئ. لاندې یوه کلیمه پیدا کړئ چې ستاسو احساس بیانوي.


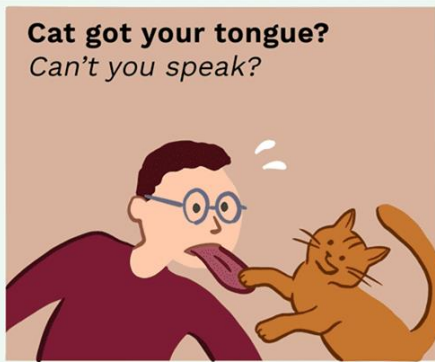


فکر کوئ د کیسې کوم توکي (مثلاً: ځانگړي کلمې، کرکټرونه، جادو، او نورو) دغه احساس په تاسو کې جوړ کړی؟ درې مثالونه ورکړئ.

1. ستاسو په اند د دې کیسې اخلاقي اړخ څه دی؟ (مثلاً: "ما زده کړل چې ځینې وختونه زړور کیدل سخت دي" یا "کله ناکله وپېرېدل ستونزه نه لري").
2. ایا فکر کوئ چې یو څوک چې د مختلف ژوند تجربه لري یا هغه څوک چې په بل هیواد کې لوی شوی وي تاسو ته ورته اخلاقيات درک کوي؟ ولې؟

اصطلاح د کليمو يو ترتيب شوی گروپ دی چې يوه د هرې کليمې له معنی بېله، يوه بله ځانگړې معنی ولري.

دا د انگليسي ځيني اصطلاحات دي:



د خپل اصلي هېواد کوم اصطلاحات درته معلوم دي؟
ستاسو په اند خلک ولې اصطلاحات کاروي؟

- 10 کليمې، عبارتونه يا اصطلاحات ووايي چې خلک ستاسو په کوربه هېواد کې ډېر کاروي. دا کار په خپل کوربه هېواد کې له خلکو سره په مرکو کولی شئ!
- کليمې د کاغذ پر وړو ټوټو وليکئ او په بکس کې يې کېږدئ.
- يو لوبغاړی به د کاغذ يوه ټوټه، پرته له دې چې نور يې وويني، واخلي.
- لوبغاړی يو ډيالگو يا ټوکه جوړوي چې دا کليمې له کره منځپانگې سره پکې کارېدلې وي.
- د سيمې خلک يې د کره واپي تاييد کوي!

د انا کیسې

ستاسو د خوبنې فولکلوري کیسې هغه ځای ته راوړئ چې اوس یې!

1. که دا فولکلوري کیسه ستاسو په کوربه هېواد کې شوې وی، له 3 تر 5 کوم شیان به پکې بدل وی؟

د خلکو او شیانو د هغو نومونو، جامو، تنظیماتو، خبرو اترو، کلیمو او اصطلاحاتو په اړه فکر وکړئ چې کرکټرانو به کارولي وی، او داسې نو.

نوي نسخه

اصلي نسخه

	←	
	←	
	←	

د کیسې مهمې برخې (پیل، منځ او پای) د هغه بدلونونو پر بنسټ بیا ولیکئ چې تاسو مشخص کړي.

د انا كيسې

د خپل كوربه هيواد د يوه ولسي داستان په اړه پوه شئ!

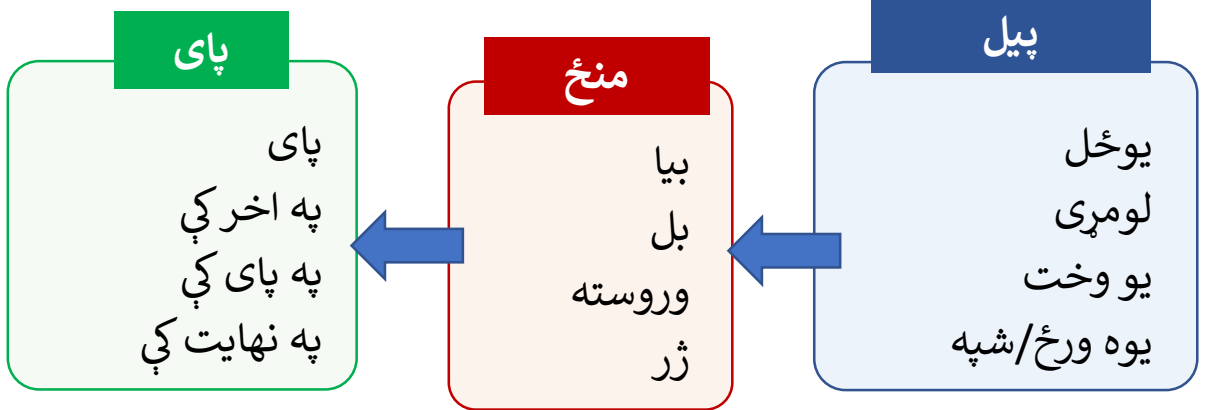
د خپل كوربه هيواد له يوه شخص څخه وغواړئ چې يوه ولسي كيسه درسره شريكه كړي. همدارنگه، پوښتنه وكړئ:

- كله چې ته زما په عمر وې ستا مور او پلار يا نيكه كومه كيسه درته كړې وه چې هېڅكله دې هېره نه كړه؟
- هغه كومه كيسه ده چې په ماشومتوب كې يې ستا له اورېدو خوند اخيست؟
- په دغه هېواد كې مشران تل كومه كيسه وايي؟



كيسه چې دوى تاسو ته څنگه وايي هغسې يې وليكئ. د پيل، منځ او پاى پيژندلو لپاره مختلف رنگونه وكاروئ. لږ تر لږه 5 نښلونكې كلمې وكاروئ:

نښلونكې كلمې په يوه كيسه كې نظري سره نښلوي او په لاندې ډول كارول كېداى شي:



• د خپل اصلي هېواد فولكلوري كيسې له كوربه هېواد سره پرتله كړئ؟

• لږ تر لږه 5 بېلابېلې زاويې راوغاړئ (لكه تون، اخلاقي پايله، كركټرونه، نظم او داسې نور)

اړخ	د خپل هېواد ولسي كيسه	د كوربه هېواد ولسي كيسه

د انا کيسې



څه شی کيسه په زړه پورې کوي؟

څنگه فکر کوئ چې دا کيسه په فرهنگ پورې اړه لري؟

يوه فولکلوري کيسه/سندره وليکئ (په 3 پاراگرافونو کې) چې له دوو کيسو چې تاسو لوستي وي، جوړه وي او راتلونکو نسلونو ته د امېد او هيلې پيغام ولري

د پيل لپاره 3 عملي جوړښت وکاروئ!

پيل
(لومړی پړاو)

1

2

منځ
(تقابل)

3

پای

(حل)

زما د امېد او هيلې پيغام:



- فولکلوري کيسه مو له همزولو سره شريکه کړئ.
- ستاسو د کيسې په اړه، د نورو خلکو څه شی خوښ شول؟
- د کيسې د ښه والي لپاره مو کوم بدلونونه راوستل پکار دي؟

له فولکلوري کيسې مو يو کرکټر وټاکئ!

نومونه

(نومونکې کلیمې)

له 5 تر 8 ځانگړتياوې ذکر کړئ چې د خپل کرکټر په اړه يې فکر کولی شئ.

(لکه شخصيت، فزيکي ځانگړتياوې، جامې او داسې نور)

صفتونه

(توصيفي کلیمې)

ټول ذکر شوي شيان مو تشریح کړئ.

(لکه نرۍ پوزه، بدلېدونکي شخصيت او داسې نور)

فعلونه

(د عمل کلیمې)

د کرکټر عملونه مو نوټ کړئ:

- څه کوي؟
- پر کيسه يې اغېز څه دی؟

خپل کرکټر رسم کړئ او پورته يې جزيات وليکئ.

جادوگر

بېلگه

ځانگړتياوې

جادويي ځواک

اورده بريره

لوبدلی غبر

اوردې جامې

هوبنيار کس



پر کيسه يې اغېز

شهزاده ته لارښوونې

جادويي توره جوړوي

کيسې ته راز او معما زياتوي

د خپلې فولکلوري کيسې د نورو کرکټرو د توصيف لپاره دغه سټراټېژي وکاروئ!

لر شاوخوا خوځېدل!

د کوربه هېواد مشهورې ورزشي لوبې مو وښئ!

1. د سيمې له خلکو سره مرکې وکړئ چې د کوربه هېواد مشهورو ورزشي لوبو په اړه مو زده کړئ.

په کوربه هېواد کې مو کومه يوه ډېره خوښېږي؟

1. تصور وکړئ چې دا لوبه داسې چا ته تشریح کوي چې هېڅکله يې په عمل کې نه کړې او نه يې ليدلې، دا کار څنگه کوي؟

2. د لوبې قوانين څه دي؟ وي لیکئ!

3. ملګري او سيمې اوسېدونکي راوبولئ چې لوبه درسره وکړي او خوند واخلي!



- د دغې لوبې کولو څنگه احساس درکړ؟
- دا لوبه د هغو خلکو په اړه څه درښيي چې دا لوبه کوي؟
- په کوم دليل مو داسې وويل؟

اونيز غيرگون

د دې اونی له درس څخه مې خوند واخیست؟



څه نوي شيان مې زده کړل؟

څه مې بڼه تر سره کړل؟

راتلونکې اونی څه شی بڼه تر سره کولی شم؟

د 4 اونی لنډیز



پروژه

د هېواد د یوه برنډ جوړول

خپل کوربه هېواد تو مو څنگه یو نوی او سرگرموونکی برنډ جوړولی شی؟

د خپل هېواد برنډ شریک کړئ

رادیو ته اړیکو یو کمپاین جوړ کړئ او پرېنت پی کړئ.



5

شعار او لوگو

د خپل هېواد د لیدو وړ هويت او مهم پیغام جوړ کړئ.

4

فرهنگي گواښ

د خپل کوربه هېواد فرهنگ مو وښیئ!

3

برنډ څه ته وایي؟

زده کړئ چې د هېواد برنډ څه دی.

1

2

تاریخي پېښې

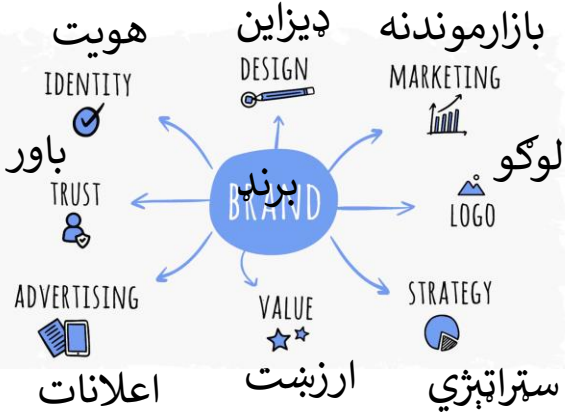
له خلکو سره مرکه وکړئ چې د کوربه هېواد په تاریخ مو پوه شی.

اړین توكي

- کاغذ
- قلم یا پېنسل

د هېواد برنډ ډیزاینول

- ستاسو په اند «برنډ» څه ته وايي؟
- څه ډول شيان برنډ لري؟ (مثلاً جامې، بوتیان، میخانیکي وسایل او داسې نور)
- د برنډ ونډه څه ده؟ (مثلاً اخیستونکو ته باور ورکوي او داسې نور)



هېوادونه هم برنډ دي، که یو هېواد په نړیوال ډگر کې یو پیاوړی او مثبت برنډ ولري، نو دا به د سیلانیانو، ماهر و کارکوونکو او پانگوالو لپاره جذب کوونکی وي.

1. د هېوادونو د برنډونو د لاندې بېلگو په اړه کر وکړي چې یوه لوگو او یو د ټورېزم شعار پکې دي (نورې بېلگې هم لټولی شئ):



South Africa

"Inspiring New
Ways"



Australia

"There's nothing like
Australia"



Ethiopia

Ethiopia

"Land of
Origins"

2. دا څه احساس درکوي؟ ستاسو د کوربه هېواد برنډ به څنگه وي؟

3. ایا ستاسو کوربه هېواد برنډ لري؟ له شاوخوا خلکو مو په دې اړه پوښتنه وکړئ.

په دې پروژه کې به مور ستاسو د کوربه هېواد لپاره یو رنډ جوړ کړو!

بيرغونه

فعاليت

ورخ 1

بيرغونه معمولاً مختلف رنگونه، رڼې او سېمبولونه لري چې د يوه معنی ورکوي؛ لکه:

نيپال




نايجريا




همداسې مو د خپل اصلي او کوربه هېواد بیرغونه وښيي.

کوربه هېواد



اصلي هېواد



- د دغو دوو بیرغونو تر منځ ورته وایي او توپرونه څه دي؟
- هغه څه چې ستاسو د کوربه هېواد په بیرغ کې ډېر معنی لرونکي وو، وې لیکئ. دا به د هېواد برنډ لپاره د انگېزې یوه سرچینه وي.

د هېواد برنډ ډيزاينول



د پرانيستلو کيسې

په کوربه هېواد کې مو له 1 يا 2 کسانو سره مرکه وکړئ چې په هغو تاريخي پېښو خبر شئ چې په دې هېواد کې شوې دي.

1. هڅه وکړئ چې ازادانه ځواب لرونکې پوښتنې وکړئ.
2. سم غو ونيسئ او د لاسو په اشارو ځان پوه کړئ.
3. د چوپتيا/فکر کولو لپاره د انتظار وخت ورکړئ.
4. نوټونه ونيسئ او/يا انټريوگانې ثبت کړئ.

د کوربه هېواد د تاريخ 2 داسې تاريخي پېښې مشخصې کړئ چې ستاسو د هېواد برنډ ښايي د هغو بيا تازه کول وغواړي.

پېښه ۲

پېښه ۱

د هیواد برنډ ډیزاینول

1. شاوخوا وگرځئ او له 2 - 3 ځایي خلکو سره مرکه وکړئ ترڅو په دې اړه پوه شئ:



فرهنگي کړنې

ځینې عادتونه او دودونه څه دي؟
مثال: دا غیر معمولي ده چې د تایلنډ خلک د لاسونو په ورکولو سره یو بل ته نښه راغلاست ووايي؛ دوی یې پرځای سر خموي. ترټولو ځانگړی تمرین کوم دی چې تاسو یې موندلی شئ؟

مشهور
فعالیتونه

خلک د تفریح لپاره کوم کار خوښوي؟
ځینې لوی جشنونه کوم دي؟ له ملگرو سره د اونۍ پای لپاره یو بلنلیک ډیزاین کړئ!

مشهور
خلک

مشهور شخصیتونه (ورزشکاران، فلمي ستوري، هنرمندان، لیکوال، ژورنالیستان) چې خلک یې ستاینه کوي څوک دي او ولې؟ د یو مشهور شخصیت پوسټر جوړ کړئ چې ستاسو په نظر جالب وي!

مشهورې
سندرې

مشهورې سندرې او شعرونه کوم دي؟
ایا تاسو 2 کرښې زده کولی شئ او په خپله ژبه یې ژباړلی شئ؟ غزلیات څه ته وايي؟

مشهورې
جامې

ستاسو د هیواد په بیلابیلو برخو کې خلک څه شی اغوندي؟ رسم یې کړئ! دا جامې څومره دودیز دي؟ خلک کوم مواد یا تخنیکونه کاروي؟

سیاست او
حکومتولي

ستاسو په کوربه هېواد کې تر ټولو مشهور سیاسي رهبران څوک دي؟ هلته د حکومتولي سیستم څنگه دی؟ 2 پوښتنې ولیکئ چې تاسو یې غواړئ له یوه سیاسي رهبر څخه وپوښتئ چې د سیاسي نظام یا سیستم به اړه لا ډېر پوه شئ.

2. هر څه مو چې له مرکو څخه زده کړل په 10 جملو کې یې لیست کړئ.

ستاسو د کوربه هېواد فرهنگي DNA وټاکئ!

لکه هند

فرهنگي DNA ستاسو د هېواد د برنډ د شخصیت او هویت اساس دی. دا راته بڼي چې دا هېواد په حقیقت کې څه دی!



1. ستاسو د مرکو/څېړنو پر بنسټ، 5 مثبت صفتونه ولیکئ چې وکولی شي ستاسو کوربه هېواد، خلک، رهبران یې او نور تشریح کړي.
(لکه هند - شتمن هېواد، بېلابېل فرهنگونه او داسې نور)

--	--	--	--	--

2. هغه 5 شیان کوم دي چې تاسو له خلکو غواړي چې ستاسو له کوربه هېواد سره شریک شي؟ (لکه هند - زرغونوالی، تاج محل او داسې نور)

--	--	--	--	--

3. له پورته ځایو گټه واخلي چې د خپل هېواد د برنډ 5 عمومي موخې ولیکئ. (څوک مو د کوربه هېواد د فرهنگ مهم عناصر دي چې باید خلک پرې پوه شي؟ دا به خلکو ته څنګه احساس ورکړي؟ او داسې نور.)

دا پاراګراف ستاسو د ډیزاین خلاصه وي او د هغه څه چوکاټ به جوړ کړي چې ستاسو د هېواد برنډ یې په اړه دی.

د هیواد برنډ ډیزاینول

د خپل کوربه هېواد شعار او د لوگو بڼه ډیزاین کړئ!

د لوگو بڼه

یوه ګرافیکي ښودنه یا سېمبول چې معمولا د چټک پېژندلو لپاره په بې نظیره توګه ډیزاین شوې.

شعار

دا د یوې موخې یا فکر په یاد پاتې عبارت دی چې د تکراري ښودلو په بڼه کارېږي.



1. د هغو لوگووو ځینې بېلګې کومې دي چې تاسو ورسره اشنا یئ؟ دوی څه شي بریالي کړي؟ ځینې مشهورې لوګوې:

JUST DO IT.
NIKE

open happiness™



Think different™

1. د خپل کوربه هېواد لپاره لږ تر لږه 5 بېلابېلې لوګوې په پېنسل رسم کړئ. که مو د لوګو د ډیزاین ډېر مفهومونه ذهن ته درغلل، تر ټولو ښه او پیاوړې باندې یې تمرکز وکړئ او کمزورې یې لرې کړئ.
2. له همزولو سره یې شریکې کړئ او د هغو فیډبک واخلي.

لارښوونه: نیوکې پر ځان مه نیسئ. د نورو د نظرونو او د وړاندیز شویو بدلونونو د تجربو په اړه پرانیستی ذهن ولرئ.

د کوربه هېواد لپاره په شعار جوړولو کې مو هم همدا پروسه تکرار کړئ.

د هېواد برنډ ډیزاینول

د خپل وروستی کوربه هېواد لوگو په یوه نوې پاڼه کې رسم کړئ. بیا، راځئ چې د خپل کوربه هیواد لپاره د اړیکو پلان جوړ کړو!

1. د 1 دقیقه‌ی راپیوې اعلان لپاره سکریپټ ولیکئ چې خلک ستاسو کوربه هیواد ته دعوتوي.

2. یو کوچینی کاغذی اعلان یا بروشر ډیزاین یا رسم کړئ، چې خلک ستاسو کوربه هېواد ته دعوتوي. مثال



پکې شامل دي:
د تاریخي او طبیعي سیاحتي ځایونو په اړه عکسونه او معلومات.
د رسیدو او سفر لارې
کوم ځایي خواړه باید وخورل شي؟
ستاسو د هیواد لوگو او شعار.

د هېواد برنډ وړاندې کول

د خپل هیواد برنډ اعلان او خبرتیا له نورو سره شریک کړئ. خلک وهڅوئ چې ستاسو د کوربه هیواد په اړه پوښتنې وکړي. د راپیوې اعلان او کوچینی کاغذی اعلان په اړه نظرونه راټول کړئ.



- د خپل هیواد برنډ جوړولو وروسته تاسو څنګه احساس کوئ؟
- څه اسانه وو؟ څه ننګوونکي وو؟
- د خپل برنډ په زړه پوري کولو لپاره تاسو څه ترسره کړي دي؟





انعكاس

- تر ٽولو مهم شي چي شخصاً مي زده ڪرل، ڇه وو؟
- ڇه مي چي زده ڪرل، له هغو نه په راتلونڪي کي ڇنگه گته اڃيستي شم؟
- زما د ڪوربه هبواد ڪوم اڀخونه دي چي زه لا هم د هغو په اڀه پوڀستني لرم؟
- دغو پروڙو له ما سره ڇنگه مرسته وڪڙه چي په ڪوربه هبواد کي مي له خلڪو سره اڀيڪه ٿينگه ڪرم؟

خانگري کول

Creative Commons Attribution- د زده کړې دا پکېج، دغه جواز لري
.International License4.0 NonCommercial-ShareAlike

8 ص: د گاونډ نقشې له Bloomberg Cities څخه را اخیستل شوې،
دلته [https://www.bloomberg.com/features/-2020](https://www.bloomberg.com/features/-2020/spam-doohrobhgien-nwodkcol-surivanoroc)
[/spam-doohrobhgien-nwodkcol-surivanoroc](https://www.bloomberg.com/features/-2020/spam-doohrobhgien-nwodkcol-surivanoroc)

17 ص: © Geology.com2020 World Map -

