

# زما كوربه هېواد

له 8 (۸) تر 10 (۱۰) كلنو ماشومانو لپاره

له سكرين پرته د زده كړې سرچينې چې گڼ مهارتونه رامنځته كوي.



# معرفي

د دغه کاري کتاب په بشپړولو به تاسو د کوربه هېواد په اړه لاندې موضوعات زده کړئ:

موضوع	پروژه	اونۍ
جغرافيايي موقعيت	په خپل هېواد کې زما کور	1
مهم مسيرونه		
مهم جغرافيايي او سياسي شکونه		
کرنسي او محلي بېلونه	موقتي ريسټورانټ	2
ستاسو د کوربه هېواد مهم توليدات		
محلي خواړه او ترکيبات		
په يوه ريسټورانټ کې څنگه فرمايش ورکړو		
هغه ژبې چې خبرې پرې کيږي او 10 مهمې کليمې	د انا کيسې	3
مشهورې ورزشي لوبې		
په زړه پورې فولکلوريکې کيسې		
محلي بنځينه جامې	ستاسو د هېواد برنډ جوړول	4
مهم دودونه		
حکومتولي او سياسي ارزښتونه		
مشهور خلک او محلي رهبران		
ملي رخصتۍ		
اقلیم او مهم اقليمي موضوعات		

## د بنوونکو لپاره نوټ:


د دغه کتاب په ځينو فعاليتونو کې بايد زده کوونکي شاوخوا وگرځي او له خوړو سره کار وکړي. په دې صورت کې دا ممکنه نه ده. مور د لاندې ځايونو وړاندیز کوو:

**1 اونۍ:** د شاوخوا گرځېدو پر ځای، زده کوونکي د سيمې له خلکو سره مرکه او د متن له مخې د ځايونو تصور کولی شي. که ممکنه وه، د سيمې خلک عکسونه اخيستی شي او زده کوونکي د Google Maps پشان سرچينو څخه گټه اخيستی شي. که له پورته مواردو يو هم ممکن نه وي، زده کوونکي کولی شي د خپل تصور له مخې خپل کور، کوڅه او بل هر څه وښيي.

**2 اونۍ:** د خپلو خوړو پخولو پر ځای، زده کوونکي کولی شي يوازې د يوه ريسټورانټ جوړولو پړاوونه وڅاري. زده کوونکي کولی شي د پانې، د لوبو اوږو او/يا نورو موادو چې په کور کې يې راټولولی شي، فرضي خواړه برابر کړي.

# زما د زده کړې سفر

نوم: \_\_\_\_\_




دلته مو ځان رسم کړئ


## اونۍ 1




وشو!




ورځ 5




ورځ 4



ورځ 3



ورځ 2




ورځ 1


## اونۍ 2




وشو!




ورځ 5




ورځ 4



ورځ 3



ورځ 2




ورځ 1


## اونۍ 3




وشو!




ورځ 5



ورځ 4



ورځ 3



ورځ 2




ورځ 1


## اونۍ 4




واو



ورځ 5




ورځ 4



ورځ 3



ورځ 2



ورځ 1

# ورځنی ذهني پوهه

## همدا لحظه

هره ورځ 5 دقيقې ارام کېږئ، له پینځه وارو حواسو مو ګټه واخلي او وګورئ چې همدا اوس مو شاوخوا څه تېرېږي او لاندې موارد نوټ کړئ:



همدا اوس زه ... وينم



همدا اوس زه ... اورم



همدا اوس زه ... څکم



همدا اوس زه ... بويوم



همدا اوس زه ... احساسوم

# د 1 اونی لنډیز



پروژه

په خپل هېواد کې زما کور

په کوربه هېواد کې مو خپل ځان پیدا  
کړئ.

لیک لیکل

هغه څه منعکس کړئ چې ستاسو په اړه  
ستاسو په نوي هېواد کې نوي دي.

5

ستاسو نوی هېواد

د خپل نوي هېواد شاوخوا مو سفر  
وکړئ.

4

ستاسو نوې ولسوالۍ/ایالت

شاوخوا وگرځئ چې نوښت وکړئ!

3

ستاسو نوی کور او  
کوڅه

خپل نوی کور وښیئ

1

2

ستاسو نوی ښار یا  
کلی

هغه کلی یا ښار وښیئ چې ستاسو نوې کوڅه  
پکې ده

اړین توکي

- کاغذ
- پېنسل/قلم
- تار/سټیپلر
- ستاسو د کوربه هېواد یوه نقشه

په خپل هېواد کې زما کور



ايا په خپل هېواد کې مو خپل کور رسموی شئ؟

په دغه پروژه کې به موږ په مختلفو مقیاسونو خپل موقعیت وښیو او داسې فلېپ (حرکت کوونکی) کتاب به جوړ کړو چې وښيي چې اوس چېرته یو.

1. نوی کور مو له بهر نه څنګه ښکاري؟

2. ایا دا یو ساختمان دی؟ څو طبقې لري؟ تاسو یې په څوومه طبقه کې یې؟

3. د نوي کور رنگ مو څنګه دی؟ زینې لري؟ دروازه یې څنګه ښکاري؟



- 10 cm په 10 cm کې د کاغذ توپې پرې کړئ او په «1 پاڼه» یې سربښ کړئ
- له پورتنیو پوښتنو ګټه واخلي چې خپل نوی کور مو له څومره جزیاتو سره چې ممکنه وي، رسم کړئ.
- د خپل کور په اړه یو د 5 جملو پاراګراف ولیکئ؛ دلته به په ښکاره د خپل نوي کور مهمې برخې تشریح کړئ.
- دا مه هېرئ چې هره جمله په بېله بڼه پیل کړئ.

د جملې له لاندې پیلوونکو ګټه اخیستی شئ.

د جملې پیلوونکی	بېلګه
دوه صفتونه	یو نسواري رنگه؟ غوسه ناک سپی...
د اضافت توری	د کونج شاوخوا ...
دا	دا یو زور ساختمان و ...
مشارکتی عبارتونه	له کرکې سره کېناستل؟ زه ... کوټي ته ننوتل؟ زد ...

- يو څه لويې 12 cm x 12 cm د کاغذ ټوټې پرې کړئ
- په «2 پاڼه» يې سرېښ کړئ

1. پر سرک څه وينئ؟ ايا نور ساختمانونه يا کورونه شته؟ نښې او لوڅې شته؟  
پلورنځي؟ ښوونځي؟ پارکونه او داسې نور ځايونه شته؟
2. نور کورونه څنگه ښکاري؟
3. نورې کومې کليمې يا **صفتونه** دا تشریح کوی شي چې ستاسو کوڅه څنگه  
ښکاري/څنگه احساس پکې کوی؟  
(کنه گونډه، چوپ، ښکته پورته، بوخته، له خلکو ډکه، صنعتي او داسې نور)



- هغه کوڅه رسم کړئ چې نوی کور مو پکې دی او په دې کوڅه کې مو خپل کور رسم کړئ.
- د خپل کور په اړه يو د 5 جملو پاراگراف وليکئ؛ دلته به په ښکاره د خپل نوي کور مهمې برخې تشریح کړئ.

### د جملې له لاندې پیلوونکو گټه اخیستی شئ.

د جملې پیلوونکی	بېلگه
هغه څه تشریح کړئ چې اورئ يې	که چوپ ودرېږئ، ښايي پوه شئ چې ... زه ... اورم
هغه څه تشریح کړئ چې وينئ يې	کله چې وگورئ/نظر واچوئ... ښايي حيران شئ چې ... وگورئ
هغه څه تشریح کړئ چې بویوئ يې	د ... عطر د هوا بوی لکه ...
هغه څه تشریح کړئ چې احساسوئ يې	زما د ... احساس خوبېږي زه داسې احساس کوم لکه ...

## کور له څه شي جوړېږي؟

کور څه شی دی؟  
په کور کې څه کوو؟  
کور ته کله ځو؟  
هغه خلک چې په کور کې راسره اوسېږي،  
څوک دي؟




له نورو سره په دې اړه بحث چې یو د اوسېدو ځای یا 'کور' له څه شي  
جوړېږي، په دې اړه یو لنډ پاراګراف ولیکئ (یا رسم کړئ).





## يوه غبريزه نقشه جوړه کړئ!

دغې «د غبرونو نقشې» او کیلی ته پي وگورئ.



- څه شی وینئ؟
- څه چې وینئ، په اړه پي څه فکر کوئ؟
- د غبرونو دغه نقشه مو د څه شي په اړه حیرانوي؟



د خپل ښار یا کلي د غبرونو، ترکیبونو، رنگونو او/یا بوینو خپله نقشه مو جوړه کړئ!



## په خپل هېواد کې زما کور

د خپل نوي ښار/کلي نقشه رسم کړئ!

1. ستاسو په ښار يا کلي کې څومره گڼه گڼه ده؟
2. ايا داسې ځانگړې نښې شته چې پوهېدل پرې اړين دي؟  
(روغتون، د پوليسو مرکز، تاريخي غرونه او داسې نور).
3. په خپل کلي يا ښار کې مو د خوښې ورزشي لوبې کومې دي؟  
(ښوونځی، د لوبې ځای، رستورانټ او داسې نور)



- 15 cm x 15 cm کې د کاغذ يو څه لويې ټوټې پرې کړئ.
- په «3 پانه» يې سربښ کړئ
- تصور وکړئ چې ښار ته مو له پورته ځايه گورئ. هغه کلي يا ښار رسم کړئ چې نوې کوڅه مو پکې ده.
- په 3 پانه کې مو د ښار يا کلي په اړه يو پاراگراف وليکئ.



## هڅه وکړئ چې هره پانه په بېله بڼه پيل کړئ!

دا نقشه ستاسو د غرونو، ترکيبونو، رنگونو  
يا بويونو له نقشې سره څنگه پرتله کېږي؟

په نقشه کې مو لاندې ځايونه او نښې پيدا او په نښه کړئ:

ځای	پيدا مو کړه؟	کیلی
ستاسو کور او کوڅه	✓	🏠
روغتون، روغتیايي مرکزونه او درملتون		
د پولیسو مرکز		
سوپرمارکېټ		
ښوونځي		
کتابتونونه		
ښاري نښې		
د موټر یا رېل گاډي تمځای		
د لیدونکي مرکز		
پارکونه او تفریحي ځايونه		

تصور وکړئ چې له کور نه مو نیردې درملتون یا سوپرمارکېټ ته ځئ او بېرته راځئ. هغه مسیرونه او ګامونه په یاد کړئ چې تر هغه ځایه یې وهئ او به نقشه کې یې رسم کړئ.



درې تر ټولو مهم مسیرونه په نښه کړئ چې معمولاً هر وخت ترې تېرېږئ.

## په خپل هېواد کې زما کور

نوی ایالت یا ولسوالي مو وښیئ!

1. ستاسو د ایالت مهمې جغرافیایي او طبعي برخې کومې دي (لکه سیندونه، غرونه، غونډۍ، وڼي/نباتات)؟
2. په دغه ولسوالي/ایالت کې نور لوی ښارونه/کلي شته چې د خپلو تر څنګ یې په نښه کړئ؟
3. ستاسو د نوي ایالت یا ولسوالي خلک څه کوي؟ ایا کوم دودیز مسلک یا کار شته؟ ایا دا کارونه نوي دي؟



- 17 cm x 17 cm کې یو څه لویې د کاغذ پاڼې پرې کړئ.
- په «4 پاڼه» یې سربښ کړئ
- هغه ولسوالي یا ایالت رسم کړئ چې ستاسو نوی ښار/کلی پکې دی. د امکان تر حده جزیات راوړئ!
- په ایالت/ولسوالي کې مو خپل کور پیدا او رسم کړئ.
- د خپل نوي ایالت یا ولسوالي په اړه یو پاراګراف ولیکئ.

جملې په بېلابېلو بڼو پیل کړئ چې تشریح مو  
لا روښانه شي!



1. د خپل کوربه هېواد \* يوه نقشه پيدا کړئ او په څير ورته وگورئ. (لکه [?] لاندې پوښتنو ته خپل ځواب ووايئ:



څه ته مو پام شو؟ (رنگونه، شکلونه، کرنې او نور تشریح کړئ.)

څه ته مو چې پام شوی، د هغه په اړه څه فکر کوئ؟ (مثلاً څه فکر کوئ چې دا رنگونه د څه شي استازولي کوي؟

نقشي ته چې وگورئ، د خپل کوربه هېواد په اړه څه شي ته حيرانېږئ؟

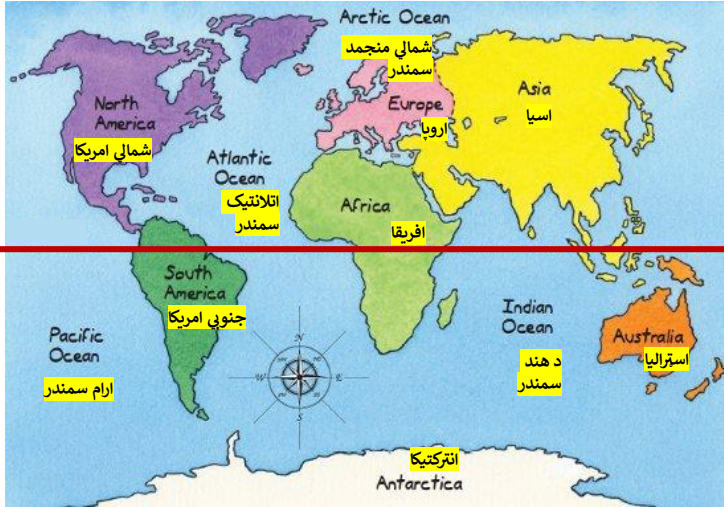
2. نقشي ته بيا وگورئ او لاندې جدول ډک کړئ:

فزیکي برخې	زما په کوربه هېواد کې تر ټولو مهم
سیندونه	
جهیلونه	
غرونه	
پولي (له سمندر او ځمکې سره)	
(د اضافي یوه لپاره ځای)	
سیاسي برخې	زما په کوربه هېواد کې
پلازمېنه	
نور لوی ښارونه	



په خپل هېواد كې زما كور

1. ستاسو هېواد نړۍ په كومه برخه كې دى؟ د نړۍ له 7 لويو وچو (لاندي بنودل شوې) په كومه يوه كې دى؟
2. په شمالي نيمه كره كې دى كه په جنوبي نيمه كره كې؟ ايا د استوا كرنبي (هغه كرنبه چې په 0 درجه جغرافيايي عرض كې نړۍ په دوو مساوي كرو ويښي) ته نيردې دى؟
3. ايا يوه جزيره ده او كه ځمكې احاطه كړي (ټولو خواوو ته يې وجه ده)؟
4. ايا ستاسو د ښار تر څنگ نورو لوى ښارونه شته چې په نښه يې كړئ؟



شمالي نيمه كره

جنوبي نيمه كره

د استوا كرنبه

• 20 cm x 20 cm كې يو څه لويې د كاغذ پاڼې پرې كړئ.

• په «5 پاڼه» يې سربښ كړئ

• د خپل نوي هېواد لپاره خپله نوې نقشه رسم كړئ.

• په نقشه كې مو خپل كور پيدا كړئ.

• په 5مه پاڼه كې مو د خپل نوي هېواد په اړه يو پاراگراف وليكئ او د هغې نقشې

په اړه چې تاسو يې غواړئ رسم كړئ.

د خپلې نقشې د برخې د بېلگو د  
ښودلو لپاره د جملو له دغو  
پيلوونكو گټه واخلي.

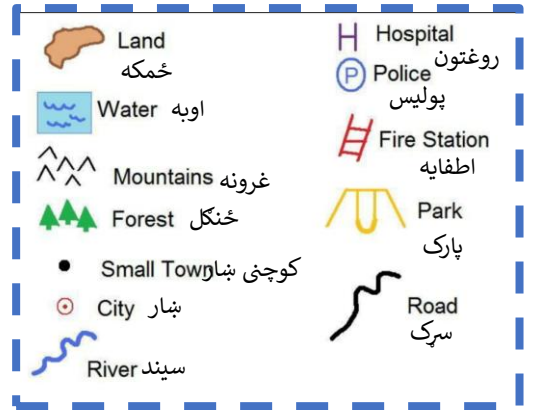
- |                     |                      |
|---------------------|----------------------|
| د بېلگې په توگه ... | لكه چې ښودل كېږي ... |
| لكه ...             | په دې صورت كې ...    |
| مثلاً ...           | دا ليدل كېږي ...     |
| د مثال په بڼه ..    | په ځانگړي ډول ...    |
| د يو شي لپاره ...   | خصوصاً ...           |

## په خپل هېواد کې زما کور

## ستاسو د فلېپ کتاب جوړول

- د هغو معلوماتو يو لېست برابر کړئ چې تاسو مو په فلېپ کتاب کې راټول کړي. په خپل لېست کې لږ تر لږه 10 شيان ځای کړئ.
- تصور وکړئ چې ستاسو له فلېپ کتاب څخه به هغه خلک گټه اخلي چې لومړی ځل ستاسو نوي هېواد ته راځي.

په خپل فلېپ کتاب يوه شرحه رامنځته کړئ. د «6 پاڼې» په څېر يې سرپښ کړئ. له نښو او رنگونو کار واخلي چې د بېلابېلو معلوماتو استازولي وکړي، لکه چې ښودل شوي.



اوس ټولې 6 پاڼې سره يو ځای کړئ؛ په رسی يې وټړئ يا يې سټېپلر کړئ.

فلېپ کتاب مو له کورنۍ او ملګرو سره شریک کړئ. دوی يې په اړه پوښتنې کولی شي.



## لیک لیکل

داسې چا ته یو لنډ ولیکې چې هېڅکله ستاسو کوربه هېواد ته نه وي راغلی.

د خپل کور، کوڅې، ښار/کلي، ایالت او هېواد هغه عناصر وکاروئ چې غواړئ په اړه یې ولیکې؛ لکه نفوس، طبعي شکلونه، خلک، مهم ځایونه او داسې نور.

لیک په یوه پاکټ کې کېږدئ او لکه لاندې چې ښودل شوي، خپله نوې پته پرې ولیکئ:



بشپړ نوم  
کور-کوڅه  
سیمه/ښار/کلی  
ایالت-هېواد



راځئ انعکاس  
ورکړو

- دغې پروژې له تاسو سره د خپل نوي ځای په پېژندلو کې څنګه مرسته کړې؟
- دغې پروژې ستاسو د نوي ځای په اړه ستاسو د نظر په بدلولو کې څه مرسته کړې؟



# ضميمه

## د نړۍ نقشه



## اونيز غبرگون

ايا د دې اونی له زده کړې مې خوند واخيست؟



څه نوي شيان مې زده کړل؟

څه مې ښه تر سره کړل؟

راتلونکې اونی څه شی ښه تر سره کولی شم؟

# د 2 اونی لنډیز




پروژه

زما موقتي  
رستورانټ

د خپل کوربه هېواد يو ډول خواړه تيار کړئ او رستورانټ پيل کړئ.

پخول او خوړل



يو ډول خواړه پاڅه او مېلمه پالنه پرې وکړئ.

5

د بازارموندني پلان

د خپل مفهوم په اړه له مېلمنو سره خبرې اترې وکړئ.

4

د کاروبار پلان

خپل قېمتونه/لگښتونه او گټه محاسبه کړئ.

3

محلي خوراگونه او  
ترکيبات

د خپل کوربه هېواد مشهور خواړه او رستورانټونه وښئ.

1

2

لوجيستيک او مينو

خپله مينو او د مېلمنو لېست جوړ کړئ.

اړين توکي

- کاغذ
- پېنسل/قلم
- محلي ترکيبات
- ستاسو د کوربه هېواد د خوړو لارښود

زما موقتي رستورانټ

1. ايا د خپل کوربه هېواد خواړه مو خوړلي؟
2. څه شی مو ډېر خوښ شول؟
3. ايا داسې يو خوند يا ترکيب و چې تاسو حيران کړي؛ ځکه چې نوی يا اشنا و؟



رستورانټ ته د تگ دلايل  
روښانه کړئ:

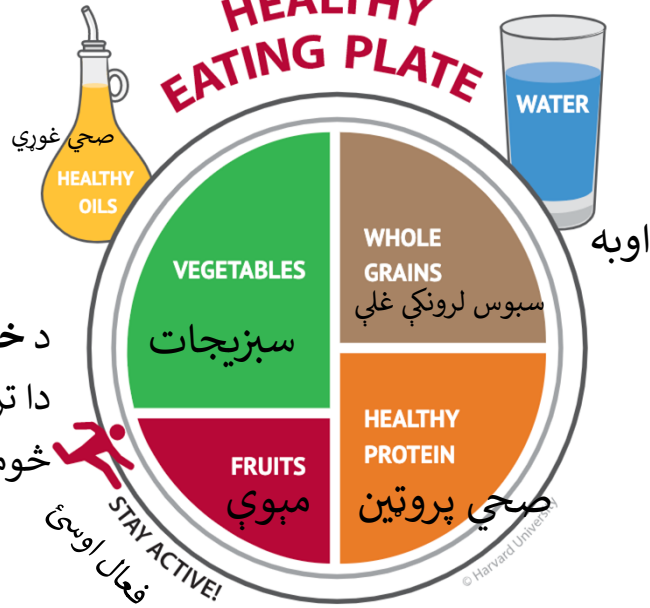
د رستورانټ په اړه د خلکو څه  
خوښېږي؟

په کور کې د خوړلو په اړه د  
خلکو څه خوښېږي؟

د سيمې له خلکو او ملگرو څخه مو د محلي خوړو د پخلي د کړنلارې په اړه وپوښتئ او د خپل کوربه هېواد د لږ تر لږه 10 ترکيباتو لېست جوړ کړئ.

د خوړو سالم قاب

لارښوونه: هغه محصولات (هغه نباتات چې مور يې خوړو او د پيسو په بدل کې يې پلورو) او ژوي چې په هېواد کې د لاسرسي وړ او مشهور دي؛ هغه معمولاً د ملي پخليو ترکيبونه جوړوي.



د خوړو سالم قاب د يوه لارښود په توگه وکاروئ چې دا ترکيبونه منظم کړئ او دا وارزوی چې دا خواړه څومره سالم او تعادل لرونکي دي!

هغه محلي خواړه چې تاسو يې په اړه اورېدلي، څومره سالم دي؟

په دغه پروژه کې به تاسو خپل موقتي رستورانټ جوړ کړئ!  
د يوه بريالي رستورانټ د جوړولو لپاره څه ته اړتيا ده؟

د کاروبار پلان هغه مهمې پوښتنې ځوابوي چې تاسو باید د کاروبار له پیل کولو مخکې پرې پوه شئ. لاندې ځینې پوښتنې دي چې تاسو به یې د موقتي رستوران د پیلولو پر وخت په اړه فکر وکړئ:

برخه	هغه پوښتنې چې باید په اړه یې فکر وکړو
1 برخه: د موقتي رستوران مفهوم.	د رستوران نوم څه دی؟ څه شی به دا رستوران ځانگړی او یې نظیره کړي؟
2 برخه: لوجیسټیکي پلان	مېلمانه یې څوک دي؟ خواړه به یې څه وخت، چېرته او څنګه وړاندې شي؟
3 برخه: دخوړو پلان	تاسو به په کومو خوړو مېلمه پالنه وکړئ؟ ترکیبونه یې څه دي؟ د ترکیبونو سرچینه به یې له کومه کوی؟ دا خواړه به څنګه پخوی؟
4 برخه: د قیمت اېښودلو پلان	قېمتونه یې کوم دي؟ تاسو به څومره لگښت وکړئ؟
5 برخه: بازارموندنه، اړیکې او د ډیکورېشن پلان.	څنګه به اړیکې ټینګې کړئ او معلومات به څنګه شریک کړئ؟ مېنو به یې څنګه وي؟

برخه 1



زما د موقتي رستوران مفهوم

د خپلې خوښې رستورانونو په اړه فکر وکړئ. د هغو په اړه مو څه شی خوښیږي؟ (خواړه، چاپیریال، پېژندل شوې څېرې، ځانگړي خواړه او داسې نور)

څه شی به زما موقتي رستوران ځانگړی او یې نظیره کړي؟

1.

2.

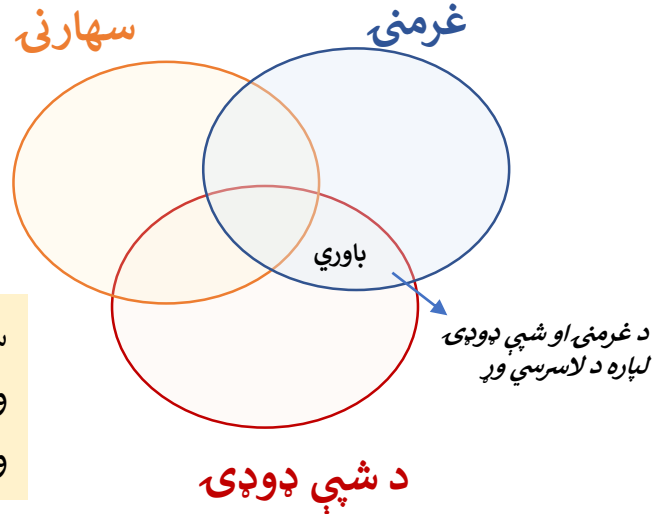
زما موقتي رستورانټ

برخه 2

لوجيستيكي پلان

1. د خپل رستورانټ لپاره د 3-5 بالقوه مېلمنو لېست جوړ كړئ...

2. يو وېن ډياگرام رسم كړئ چې د دوی لاسرسي وړوالی تنظيم كړئ او پرېكړه وكړئ چې څه وخت به مو د رستورانټ د پرانيستلو لپاره ښه وخت وي.



ستاسو د وېن ډياگرام پر اسا، ستاسو لپاره څه وخت د رستورانټ د پرانيستلو لپاره تر ټولو ښه وخت وي؟

برخه 3

د خوړو پلان

1. ستاسو د كوربه هېواد د پخلي لارښود وگورئ. *لارښوونه: كه ستاسو شاوخوا د پخلي لارښود كتاب نه وي، تاسو د كوربه هېواد له خلكو سره د مركوله مخې د پخلي لارښود ليكلی شئ.*

1. د بېلگې په توگه 3 خواړه وټاكئ (د تيارولو له اوسط ډول 45 دقيقو سره) چې وكولی شئ له پيل تر پايه يې مدیریت كړی شئ. دا خواړه لاندې رسم كړئ!

خواړه 3#

خواړه 2#

خواړه 1#

2. لاندې يې نومونه، د تركيبونو لېست او د 3 واړو ډوله خوړو د پخولو د پړاوونو تشریح وليكئ.

زما موقتي رستورانټ

برخه 4

د قیمت پلان

1. په خپل رستورانټ کې د ترکیبونو، د بازارموندنې موادو، کارکوونکو، کاغذونو، اسبابو او داسې نورو په گډون، د «ارتیاوو» لږست برابر کړئ.
2. د ترکیبونو قیمت وټاکئ (د قیمتونو د ټاپو، د خوراکي توکو د بېلونو او مرکوله مخې)
3. داسې یو جدول جوړ کړئ لکه لاندې چې ښودل شوی (خومره قطارونو ته چې ارتیا ده ورزیات یې کړئ):

ستاسو د کوربه هېواد په دودیزه کرنسی (پولي واحد)

ټولټال لگښت	فردي قیمت	مقدار	بڼه
<b>ترکیبات</b>			
فردي بیه x مقدار	1 پونډ 3 هگي	- بوره - هگي	1# خواړه
			2# خواړه
			3# خواړه
<b>د پخلنځي وسایل</b>			
		20	دسمالونه
<b>نور</b>			
<b>ټولټال عملیاتي بودیجه</b>			

4. د هرو خورو له لپاره د 10 - 30% زیاتوالي سره د هرو خورو وروستی بیه وټاکئ ترڅو ډاډه شئ چې تاسو هم یو څه گټه (لاسته راوړنه) لرئ ده.

دغه فورمولونه وکاروئ:

گټه = 30% x د خورو ټولټال لگښت

د خورو بیه = ټولټال لگښت + گټه



ستاسو په کوربه هېواد کې د خوړو په اړه خبرې او دودونه وښیئ!

ستاسو په کوربه هېواد کې د  
خوړو په اړه څينې دودونه او  
رواجونه کوم دي؟

په ځانگړو پېښو او  
مراسمو کې خلک څه شی  
خوري؟

په کوربه هېواد کې مو څنگه  
وايئ يا ښيئ چې يو شی ښه  
خوند لري؟

د دې د ويلو ادبي لاره څه ده چې په خپل  
قاب کې مو يو شی نه خوښېږي؟

گارسون/گارسونه څنگه د  
فرمايش پوښتنه کوي؟

څنگه د خوړو فرمايش ورکوي؟  
د بېل پوښتنه څنگه کوي؟



## زما موقتي رستورانټ

برخه 5

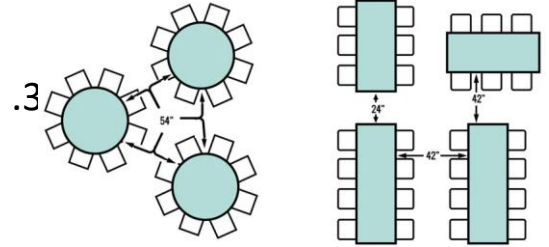
## د اړيكو پلان

1. د خپل رستورانټ لپاره د يوه «جلب كوونكي» نوم په اړه فكر وكړئ چې ستاسو په كوربه هېواد پورې اړه لري او دغه نوم ته يو بېنر هم جوړ كړئ.  
(يوڅه رسامي هم ورزياته كړئ!)



2. د رستورانټ د پرانيستلو لپاره مېلمنو ته بلنليكونه جوړ كړئ. د خوړو نېټه، ځای او وخت پکې زيات كړئ.

3. د ډيکورېشن او د مېزونو د لوازمو او د كېناستو د پلان په گډون (لكه دا چې خلك بايد چپرته كېني؟)، چاقوگانو او پنډو، د اوبو گيلاسونو او نورو په اړه پلان جوړ كړئ.



Sample Seating Plans

4. يوه مينو جوړه او ډيزاين كړئ چې ټول خواړه يې له توصيف او قېمت سره پکې راغلي وي.



## ستاسو د مينو لپاره لارښوونې

- د خپلو خوړو د توصيف لپاره له صفتونو گټه واخلي (لكه «مالکين»، «خوندور» او داسې نور).
- رژيمونه او دودونه پکې ځای كړئ (لكه « معمولاً د ماښام لخوا خوند ترې اخيستل كېږي، په X مراسمو كې، او داسې نور )
- يو شاليد يې رامنځته كړئ (لكه دا چې د دې خوړو په اړه څنگه پوه شوي؟، كله مو چې وخوړل څه مو پکې خوښ شول؟)

# فعاليت

## د تياري وخت

### د خپل فيډبک فورم جوړ کړئ!



1. 5 پوښتنې وليکئ چې له تاسو سره د دې په پوهېدو کې مرسته وکړي چې ايا مېلمه مو له رستورانته خوند واخيست که نه.  
بېلگې: له خوړو مو څومره خوند واخيست؟ دغه خدمت څنگه ارزوي؟
2. د هرې پوښتنې لپاره، د پوښتنې هغه بڼه وټاکئ چې بايد هغسې وي. دلته ځينې انتخابونه راغلي:

#### ازادانه

پرېردئ چې خلک په يو څو کړنو کې او په خپلو کلیمو درته ووايي چې دوی څه فکر کوي

#### څو انتخابه

خلکو ته د پوښتنو ځينې له مخکې ټاکل شوي ځوابونه وړاندې کړئ.  
مثلاً: خواره څنگه وو؟

- خواره مې ډېر خوښ شول.
- د خوړو مزه تر دې هم ښه کېدی شوی.
- له خوړو مې هېڅ خوند وا نه شوی اخيستی.

#### عددي محدوده

د عددو يوه محدوده وټاکئ يا څه چې ښه راځي.  
مثلاً: له 1 تر 5 مقياس کې، دغه خدمت څنگه ارزوي؟  
(1= ډېر بد، 5= ډېر ښه)

### کرنسي جوړه کړئ



1. له شاوخوا خلکو څخه د محلي کرنسي په اړه وپوښئ.  
- هلته څه ډول بېلونه او سکې دي؟  
- دا د څومره مقدار استازولي کوي؟
2. د هغو پيسو مقدار محاسبه کړئ چې يو کس به ستاسو په رستوران کې د خوړلو لپاره اړتيا ورته ولري.
3. هغه بېلونه او/يا سکې رسم کړئ چې ستاسو مېلمانه به د خوړو اخيستو لپاره اړتيا ورته لري. اضافي بېلونه/سکې رسم کړئ چې د ماتو پيسو لپاره وساتل شي.

## زما موقتي رستورانټ

نن به مو رستورانټ پيل كړئ!

1. خوږه تيار كړئ او په پخولو کې يې له «سر اشپز سره مرسته وكړئ.
2. ديكورېشن، بېنر او مېز ټول منظم كړئ.
3. په محلي ژبه فرمايش وركول او مېلمه پالنه تمرين كړئ.
4. پرېږدئ چې مېلمانه له خوږو خوند واخلي! د پيسو راتولو لپاره ستاسو جوړ كړي بېلونه/سكې وكاروئ.
5. مېلمه ته مو د فيډبک فورم وركړئ.
6. د څو ځوابه/محدودو شويو پوښتنو لپاره يو د **چوب خط جدول** جوړ كړئ چې د فيډبک ځوابونه وښيي.



پوښتنه	د مثبتو ځوابونو چوب خط	ټولټال
پوښتنه #1		
پوښتنه #2		
پوښتنه #3		
پوښتنه #4		
پوښتنه #5		

راځئ انعكاس  
ورکړو

- دغې پروژې د کوربه هېواد په لاسه پېژندلو کې څه مرسته درسته وکړه؟
- دغې پروژې د کوربه هېواد د خوږو د پېژندلو په برخه کې څه مرسته درسته وکړه؟

## اونيز غبرگون

ايا د دې اونی له زده کړې مې خوند واخيست؟



څه نوي شيان مې زده کړل؟

څه مې بڼه تر سره کړل؟

راتلونکې اونی څه شی بڼه تر سره کولی شم؟

# د 3 اونی لنډیز



پروژه

د انا کیسې

څنگه معنی لرونکې کیسې ویلی شو؟

## اخلاقي پایله

یوه فولکلوري کیسه ولیکې چې راتلونکي نسل ته د امېد پیغام ورکوي.

5

## یوه بېله کیسه

د خپل کوربه هېواد د یوې فولکلوري کیسې په اړه زده کړئ

4

## خپله فولکلوري کیسه وژباړئ

د کیسې د ویلو لپاره مو د کوربه هېواد کلیمې او اصطلاوې وکاروئ

3

## له کور څخه یوه فولکلوري کیسه رایاده کړئ

له خپل اصلي هېواد څخه یوه دودیزه کیسه رایاده کړئ.

1

2

## څنگه احساس کوئ؟

هغه حالت وښیئ چې یوه فولکلوري کیسه پکې رامنځته کېږي او په دې کې د ژبې ونډه څه ده!

## اړین توکي

- کاغذ
- بکس/قاب
- پېنسل/قلم
- ستاسو د کوربه هېواد نقشه

د انا كيښې

راځئ د دغو پوښتنو د ځوابونو په اړه فكر وكړو:

د كيښو له لارې مو له مشرانو څه زده كولى شو؟

فولكلوري كيښې له يوه نسل څخه بل ته په وار وار ويل شوې. ډېرې دغه كيښې د ليكلو پر ځاى په شفاهي بڼه راغلې. ډېرې فولكلوري كيښې يو ناتا كلې نظم لري؛ له ژويو كركټرونو سره خبرې، د اصلي كرتير لپاره يوه خوشاله پاى او يو درس چې بايد ترې زده شي.

له خپل اصلي هېواد څخه مو د خپلې خوبنې فولكلوري كيښې په اړه فكر وكړئ (دا ښايي د هغه كتاب كيښه وي چې تاسو يې لولئ يا هغه چې له چا مو اورېدلې).



كه مو نه وي په ياد، له بل چا وغواړئ چې درته وپې وايي. ځينې پوښتنې چې تاسو يې د هغو د خوبنې فولكلوري كيښې پيدا كولو لپاره كولى شئ، دا دي:

- هغه كومه كيښه ده چې زما په سن كې به دې والدينو يا نيكه/انا درته ويله او ستا هېڅكله نه هېرېري؟
- كومه كيښه ده چې د ماشوم په توگه دې يې له اورېدو خوند اخيست؟

له درې عملي جوړښتونو کار واخلي او د خپلې فولکلوري کيسې جوړښت  
مو تحليل کړئ

منخ

(تقابل)

دلته د کيسې حجم لوپري او د اصلي کرکټر احساساتي سفر  
جوړوي. کرکټر له يولړ ستونزو سره مخ او پرې برلاسی  
کېږي، هره يوه يې کرکټر ته ځي او په پای کې د کيسې د  
بدلېدونکي ټکي سبب کېږي - دې برخې ته د اوج ټکی وايي.

2

پيلول

(لومړی پړاو)

دا لوستونکي ته نظم ورپېژني، کرکټر او  
حالت يا ستونزې (سخره)، کرکټر ځان او  
خپلې موخې د ننه پکې پيدا کوي.

1

پای

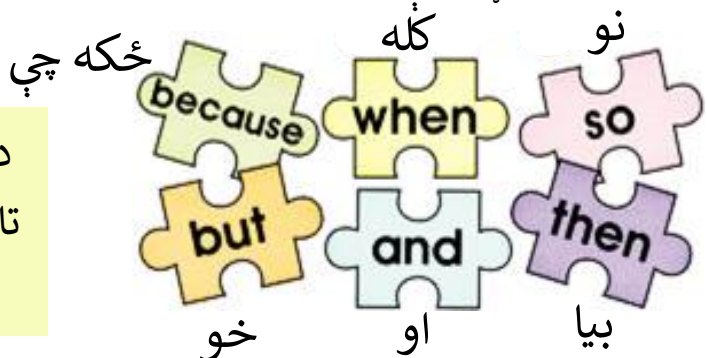
(حل)

دا برخه ښيي چې کرکټر څنگه خپلې  
اصلي ستونزې حلوي. دلته کيسه  
ختمېږي.

3

کومه کيسه چې تاسو واورېده، وليکئ چې په پيل، منخ او پای کې  
پي څه وشول.

- د هر يوه لپاره 3-5 جملې وليکئ (يو پاراگراف).
- ځان ډاډه کړئ چې هره جمله مو فعل او صفت لري.
- ځان ډاډه کړئ چې د جملو وصلولو لپاره د ربط توري کاروئ.



دلته ځينې د ربط توري دي چې  
تاسو يې په خپلو جملو کې کارولی  
شئ:



د انا کيسې

شاوخوا يوه کس ته مو د اصلي هېواد کيسه ولولئ او په لاندې پوښتنو بحث وکړئ:

1. د کيسې نور کوم کرکټر دلته جالب وو؟

2. د کيسې کرکټرونه څوک وو؟ انسانان وو که ژوي؟

2. کيسه چېرته شوې وه؟ په ښار کې؟ ځنګل کې؟  
تاسو څه ويلی یئ؟



4. ايا کوم جادو پکې و؟

دغه پوښتنې ځواب کړئ او بيا مو ځواب له چا سره شريک کړئ.



1. کيسې مو کوم احساس راوپاراوه؟ د کيسې کوم عنصر يا کرکټر دا احساس درکړ؟


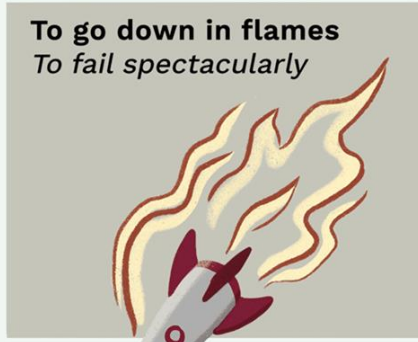
1. ستاسو په اند د کيسې اخلاقي پايله څه وه؟

1. ستاسو په اند د ژوند يو بېلې تجربې لرونکی يا داسې څوک چې په يوه بېل هېواد کې لوی شوي وي، ستاسو د کيسې اخلاقي پايله ستاسو پشان اخیستی شي؟ ولې؟



اصطلاح د کليمو يو ترتيب شوی گروپ دی چې يوه د هرې کليمې له معنی بېله، يوه بله ځانگړې معنی ولري.

دا د انگليسي ځيني اصطلاحات دي:



د خپل اصلي هېواد کوم اصطلاحات درته معلوم دي؟  
ستاسو په اند خلک ولې اصطلاحات کاروي؟

- 10 کليمې، عبارتونه يا اصطلاحات ووايي چې خلک ستاسو په کوربه هېواد کې ډېر کاروي. دا کار په خپل کوربه هېواد کې له خلکو سره په مرکو کولی شئ!
- کليمې د کاغذ پر وړو ټوټو وليکئ او په بکس کې يې کېږدئ.
- يو لوبغاړی به د کاغذ يوه ټوټه، پرته له دې چې نور يې وويني، واخلي.
- لوبغاړی يو ډيالگو يا ټوکه جوړوي چې دا کليمې له کره منځپانگې سره پکې کارېدلې وي.
- د سيمې خلک يې د کره واپي تاييد کوي!

د انا کيسې

ستاسو د خوبنې فولکلوري کيسې هغه ځای ته راوړئ چې اوس يې!

1. که دا فولکلوري کيسه ستاسو په کوربه هېواد کې شوې وي، له 3 تر 5 کوم شيان به پکې بدل وي؟

د خلکو او شيانو د هغو نومونو، جامو، تنظيماتو، خبرو اترو، کليمو او اصطلاحاتو په اړه فکر وکړئ چې کرکټرانو به کارولي وي، او داسې نو.

نوې نسخه

اصلي نسخه

	←	
	←	
	←	

د کيسې مهمې برخې (پيل، منځ او پای) د هغه بدلونونو پر بنسټ بيا وليکئ چې تاسو مشخص کړي.

د انا كيسې

ستاسو د كوربه هېواد د يوې فولكلوري كيسې په اړه زده كړئ!

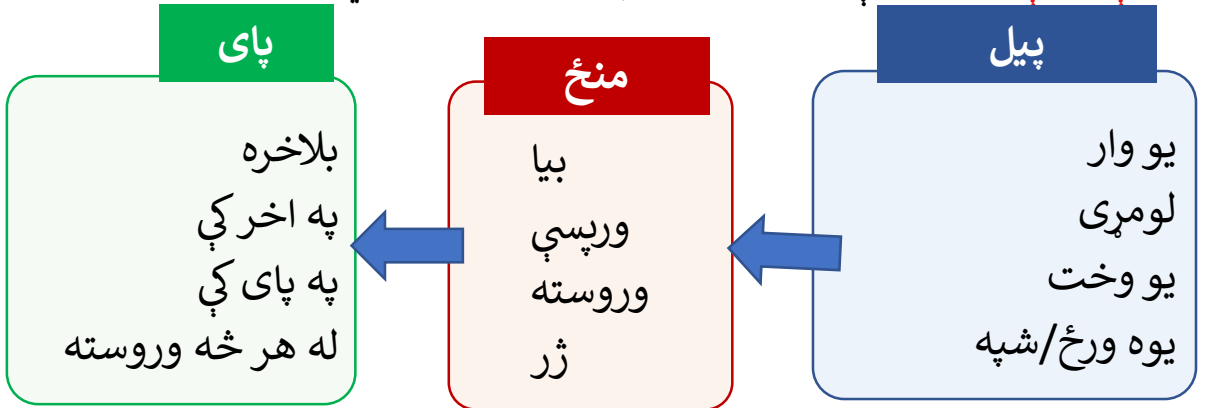
ستاسو له كوربه هېواد څخه له يو چا وغواړئ چې يوه فولكلوري كيسه درته ووايي، همدا راز دا پوښتنې وكړئ:

- هغه كومه كيسه ده چې زما په سن كې به دې والدينو يا نيكه/انا درته ويله او ستا هېڅكله نه هېريري؟
- كومه كيسه ده چې د ماشوم په توگه دې يې له اورېدو خوند اخيست؟
- په دې هېواد كې لويان هر وخت كومې كيسې وايي؟

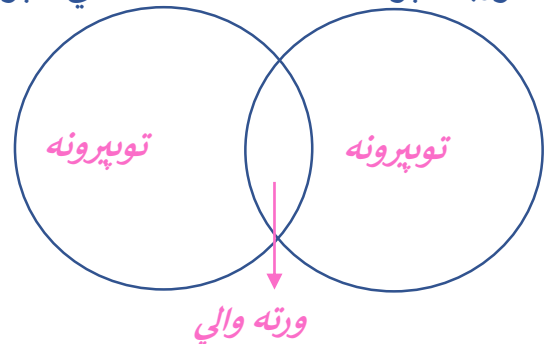


كيسه داسې وليكئ لكه دوى يې چې درته وايي. د پيل، منځ او پاى د مشخصولو لپاره يې بېل رنگونه وكاروئ. لږ تر لږه 5 تړونكې كليمې وكاروئ:

تړونكې كليمې په كيسه كې فكرونه سره تړي او دلته كارېدى شي:



اصلي هېواد كوربه هېواد



د خپل اصلي هېواد فولكلوري كيسې مو له وېن دپاگرام څخه په استفادې له كوربه هېواد سره پرتله كړئ.

د انا کيسې



څه شی کيسه په زړه پورې کوي؟

څنگه فکر کوئ چې دا کيسه په فرهنگ پورې اړه لري؟

يوه فولکلوري کيسه/سندره وليکئ (په 3 پاراگرافونو کې) چې له دوو کيسو چې تاسو لوستي وي، جوړه وي او راتلونکو نسلونو ته د امېد او هيلې پيغام ولري

د پيل لپاره 3 عملي جوړښت وکاروئ!

پيل  
(لومړی پړاو)

1

2

منځ  
(تقابل)

پای

3

(حل)

زما د امېد او هيلې پيغام:



- فولکلوري کيسه مو له همزولو سره شريکه کړئ.
- ستاسو د کيسې په اړه، د نورو خلکو څه شی خوښ شول؟
- د کيسې د ښه والي لپاره مو کوم بدلونونه راوستل پکار دي؟

له فولکلوري کيسې مو يو کرکټر وټاکئ!

نومونه

(نومونکې کلیمې)

له 5 تر 8 ځانگړتياوې ذکر کړئ چې د خپل کرکټر په اړه يې فکر کولی شئ.

(لکه شخصيت، فزيکي ځانگړتياوې، جامې او داسې نور)

صفتونه

(توصيفي کلیمې)

ټول ذکر شوي شيان مو تشریح کړئ.

(لکه نړۍ پوزه، بدلېدونکي شخصيت او داسې نور)

فعلونه

(د عمل کلیمې)

د کرکټر عملونه مو نوټ کړئ:

- څه کوي؟
- پر کيسه يې اغېز څه دی؟

خپل کرکټر رسم کړئ او پورته يې جزيات وليکئ.

جادوگر

بېلگه

ځانگړتياوې

جادويي ځواک

اورده بريره

لوبدلی غبر

اوردې جامې

هوبنيار کس



پر کيسه يې

اغېز

شهزاده ته

لارښوونې

جادويي توره

جوړوي

کيسې ته راز او معما

زياتوي

د خپلې فولکلوري کيسې د نورو کرکټرو د توصيف لپاره دغه سټراټېژي وکاروئ!

# لر شاوخوا خو خېدل!

## د کوربه هېواد مشهورې ورزشي لوبې مو وښيئ!

1. د سيمې له خلکو سره مرکې وکړئ چې د کوربه هېواد مشهورو ورزشي لوبو په اړه مو زده کړئ.

په کوربه هېواد کې مو کومه يوه ډېره خوښېږي؟

1. تصور وکړئ چې دا لوبه داسې چا ته تشریح کوي چې هېڅکله يې په عمل کې نه کړې او نه يې ليدلې، دا کار څنگه کوي؟

2. د لوبې قوانين څه دي؟ ويې ليکئ!

3. ملگري او سيمې اوسېدونکي راوبولئ چې لوبه درسره وکړي او خوند واخلي!



- د دغې لوبې کولو څنگه احساس درکړ؟
- دا لوبه د هغو خلکو په اړه څه درښيي چې دا لوبه کوي؟
- په کوم دليل مو داسې وويل؟

## اونيز غبرگون

ايا د دې اوني له زده کړې مې خوند واخيست؟



څه نوي شيان مې زده کړل؟

څه مې بڼه تر سره کړل؟

راتلونکې اوني څه شي بڼه تر سره کولی شم؟

# د 4 اونی لنډیز



## پروژه

### د هېواد رنډ ډیزاینول

خپل کوربه هېواد تو مو څنگه یو نوی او سرگرموونکی برنډ جوړولی شی؟

## خپل د هېواد برنډ شریک کړئ

رادیو ته اړیکو یو کمپاین جوړ کړئ او پرېنت پی کړئ.

5

## شعار او لوگو

د خپل هېواد د لیدو وړ هويت او مهم پیغام جوړ کړئ.

4

## فرهنگي گواښ

د خپل کوربه هېواد فرهنگ مو وښیئ!

3

## برنډ څه ته وایي؟

زده کړئ چې د هېواد برنډ څه دی.

1

2

## تاریخي پېښې

له خلکو سره مرکه وکړئ چې د کوربه هېواد په تاریخ مو پوه شی.

## اړین توکي

- کاغذ
- قلم یا پېنسل



## د هېواد برنډ ډیزاینول

- ستاسو په اند «برنډ» څه ته وایي؟
- څه ډول شیان برنډ لري؟ (مثلاً جامې، بوتیان، میخانیکي وسایل او داسې نور)
- د برنډ ونډه څه ده؟ (مثلاً اخیستونکو ته باور ورکوي او داسې نور)



هېوادونه هم برنډ دي، که یو هېواد په نړیوال ډگر کې یو پیاوړی او مثبت برنډ ولري، نو دا به د سیلانیانو، ماهر و کارکوونکو او پانگوالو لپاره جذب کوونکی وي.

1. د هېوادونو د برنډونو د لاندې بېلگو په اړه کر وکړي چې یوه لوگو او یو د ټورېزم شعار پکې دي (نورې بېلگې هم لټولی شئ):



## South Africa

"Inspiring New  
Ways"



## Australia

"There's nothing like  
Australia"



## Ethiopia

"Land of  
Origins"

2. دا څه احساس درکوي؟ ستاسو د کوربه هېواد برنډ به څنگه وي؟

3. ایا ستاسو کوربه هېواد برنډ لري؟ له شاوخوا خلکو مو په دې اړه پوښتنه وکړئ.

په دې پروژه کې به مور ستاسو د کوربه هېواد لپاره یو رنډ جوړ کړو!

# بيرغونه

## فعاليت

### ورخ 1

بيرغونه معمولاً مختلف رنگونه، رنې او سېمبولونه لري چې د يوه معنى ورکوي؛ لکه:

#### نيپال



شين سور سپين

دا نا معمولي بڼه د هماليا غرونو اوچت سرونه بڼې، په منځ کې يې لمر او سپورمې د ارامتيا او حل نښې دي. سور ته ورته رنگ يې د دغه هېواد ملي سور گل بڼې او شاوخوا شنه کرښه يې د سولې معنى لري.

#### نايجريا



شين سپين زرغون

شين رنگ د نايجريا شتمني، اوبه لرونکې سبزۍ او د کرنې صنعت بڼې؛ سپين رنگ يې د سولې او همپالنې غوښتنه بڼې. دا بيرغ يوه 23 کلن ماشوم، مايکل تايوو اکينکونمي جوړ کړ او د لومړي ځل لپاره د 1960 کال د اکتوبر په لومړۍ نېټه د رسمي بيرغ په توگه وپېژندل شو.

همداسې مو د خپل اصلي او کوربه هېواد بيرغونه وښيي.

#### کوربه هېواد

#### اصلي هېواد

- د دغو دوو بيرغونو تر منځ ورته وايي او توپرونه څه دي؟
- هغه څه چې ستاسو د کوربه هېواد په بيرغ کې ډېر معنى لرونکي وو، وپي ليکئ. دا به د هېواد برنډ لپاره د انگېزې يوه سرچينه وي.

د هېواد برنډ ډیزاینول



د پرانیستلو کیسې

په کوربه هېواد کې مو له 1 یا 2 کسانو سره مرکه وکړئ چې په هغو تاریخي پېښو خبر شئ چې په دې هېواد کې شوې دي.

1. هڅه وکړئ چې ازادانه ځواب لرونکې پوښتنې وکړئ.
2. سم غو ونیسئ او د لاسو په اشارو ځان پوه کړئ.
3. د چوپتیا/فکر کولو لپاره د انتظار وخت ورکړئ.
4. نوټونه ونیسئ او/یا انټریوګانې ثبت کړئ.

د کوربه هېواد د تاریخ 2 داسې تاریخي پېښې مشخصې کړئ چې ستاسو د هېواد برنډ ښایي د هغو بیا تازه کول وغواړي.

پېښه ۲

پېښه ۱

د هیواد برنډ ډیزاینول

د خپل کوربه هیواد فرهنگ وښیئ!

1. شاوخوا وگرځئ او له 2 تر 3 د سیمې خلکو سره مرکه وکړئ چې پر دې پوښی:



فرهنگي کړنې

ځینې عادتونه او دودونه څه دي؟

مثال: دا غیر معمولي ده چې د تایلنډ خلک د لاسونو په ورکولو سره یو بل ته ښه راغلاست ووايي؛ دوی یې پرځای سر خموي.



مشهور  
فعالیتونه

خلک د تفریح لپاره کوم کار خوښوي؟

ځینې لوی جشنونه کوم دي؟ له ملگرو سره د اونی پای لپاره یو بلنیک ډیزاین کړئ!



مشهور  
خلک

مشهور شخصیتونه ( ورزشکاران، فلمي ستوري، هنرمندان، لیکوال، ژورنالیستان) چې خلک یې ستاینه کوي څوک دي او ولې؟



مشهورې  
سندرې

مشهورې سندرې او شعرونه کوم دي؟

ایا تاسو 2 کرښې زده کولی شئ او په خپله ژبه یې ژباړلی شئ؟ غزلیات څه ته وایي؟



جامې

ستاسو د هیواد په بیلابیلو برخو کې خلک څه شی اغوندي؟ رسم یې کړئ! دا جامې څومره دودیز دي؟ خلک کوم مواد یا تخنیکونه کاروي؟

2. هر څه مو چې له مرکو څخه زده کړل په 10 جملو کې یې لیست کړئ.

ستاسو د کوربه هېواد فرهنگي DNA وټاکئ!

لکه هند

فرهنگي DNA ستاسو د هېواد د برنډ د شخصیت او هویت اساس دی. دا راته بڼي چې دا هېواد په حقیقت کې څه دی!



1. ستاسو د مرکو/څېړنو پر بنسټ، 5 مثبت صفتونه ولیکئ چې وکولی شي ستاسو کوربه هېواد، خلک، رهبران یې او نور تشریح کړي.  
(لکه هند - شتمن هېواد، بېلابېل فرهنگونه او داسې نور)

--	--	--	--	--

2. هغه 5 شیان کوم دي چې تاسو له خلکو غواړي چې ستاسو له کوربه هېواد سره شریک شي؟ (لکه هند - زرغونوالی، تاج محل او داسې نور)

--	--	--	--	--

3. له پورته ځایو ګټه واخلي چې د خپل هېواد د برنډ 5 عمومي موخې ولیکئ. (څوک مو د کوربه هېواد د فرهنگ مهم عناصر دي چې باید خلک پرې پوه شي؟ دا به خلکو ته څنګه احساس ورکړي؟ او داسې نور.)

دا پاراګراف ستاسو د ډیزاین خلاصه وي او د هغه څه چوکاټ به جوړ کړي چې ستاسو د هېواد برنډ یې په اړه دی.

## د هیواد برنډ ډیزاینول

د خپل کوربه هېواد شعار او د لوگو بڼه ډیزاین کړئ!

## د لوگو بڼه

یوه ګرافیکي ښودنه یا سېمبول چې معمولا د چټک پېژندلو لپاره په بې نظیره توګه ډیزاین شوې.

## شعار

دا د یوې موخې یا فکر په یاد پاتې عبارت دی چې د تکراري ښودلو په بڼه کارېږي.



1. د هغو لوگووو ځینې بېلګې کومې دي چې تاسو ورسره اشنا یئ؟ دوی څه شي بریالي کړي؟ ځینې مشهورې لوګوې:

JUST DO IT.  
NIKE

open happiness™



Think different™

1. د خپل کوربه هېواد لپاره لږ تر لږه 5 بېلابېلې لوګوې په پېنسل رسم کړئ. که مو د لوګو د ډیزاین ډېر مفهومونه ذهن ته درغلل، تر ټولو ښه او پیاوړې باندې یې تمرکز وکړئ او کمزورې یې لرې کړئ.
2. له همزولو سره یې شریکې کړئ او د هغو فیدبک واخلي.

لارښوونه: نیوکې پر ځان مه نیسئ. د نورو د نظرونو او د وړاندیز شویو بدلونونو د تجربو په اړه پرانیستی ذهن ولرئ.

د کوربه هېواد لپاره په شعار جوړولو کې مو هم همدا پروسه تکرار کړئ.

## د هیواد برنډ ډیزاینول

د خپل وروستی کوربه هیواد لوگو په یوه نوې پاڼه کې رسم کړئ. بیا، راجی چې د خپل کوربه هیواد لپاره د اړیکو پلان جوړ کړو!

1. د 1 دقیقه یي راډیویي اعلان لپاره سکریپت ولیکئ چې خلک ستاسو کوربه هیواد ته دعوتوي.

2. خپل کوربه هیواد ته د خلکو د بلنې لپاره یو اعلان رسم کړ. بېلگه [?]



ستاسو د هیواد لوگو او شهرت تر څنګ، د اصلي توریستي ځایونو په اړه یو څه جزیات وړاندې کړئ.

## د هیواد برنډ وړاندې کول

د خپل هیواد برنډ اعلان او خبرتیا له نورو سره شریک کړئ. خلک وهڅوئ چې ستاسو د کوربه هیواد په اړه پوښتنې وکړي. د اعلان او کوچیني کاغذي اعلان په اړه نظرونه راټول کړئ.



راجی انعکاس  
ورکړو!

- د خپل هیواد برنډ جوړولو وروسته تاسو څنګه احساس کوئ؟
- څه اسانه وو؟ څه ننګوونکي وو؟
- د خپل برنډ په زړه پوري کولو لپاره تاسو څه ترسره کړي دي؟



## انعكاس

- تر ٽولو مهم شي چي شخصاً مي زده ڪرل، ڇه وو؟
- ڇه مي چي زده ڪرل، له هغو نه په راتلونڪي ڪي ڇنگه گته اڃيستي شم؟
- زما د ڪوربه هبواد ڪوم اڀخونه دي چي زه لا هم د هغو په اڀه پوڀستي لرم؟
- دغو پروڙو له ما سره ڇنگه مرسته وڪڙه چي په ڪوربه هبواد ڪي مي له خلڪو سره اڀيڪه ٿينگه ڪرم؟



# ځانگړي کول

[Creative Commons Attribution-International License4.0 NonCommercial-ShareAlike](#) د زده کړې دا پکېج، دغه جواز لري

ص. 8: د ګاونډ نقشې له Bloomberg Cities څخه را اخیستل شوي،  
دلته [https://www.bloomberg.com/features/-2020](https://www.bloomberg.com/features/-2020/spam-doohrobhgien-nwodkcol-surivanoroc)  
[/spam-doohrobhgien-nwodkcol-surivanoroc](https://www.bloomberg.com/features/-2020/spam-doohrobhgien-nwodkcol-surivanoroc)

ص. 17: © - Geology.com2020 World Map

