

انگلیسی د بقا لپاره

کتاب 3 (۳)

له 4-7 (۷-۴) کلنو ماشومانو لپاره

له سکرین پرته د زده کړې سرچینې چې ګڼ مهارتونه او د
انګلیسي کلیمو لومړنۍ ذخیره رامنځته کوي.



اوسني همکاران

ورخنی کار

زما احساسات

خپل احساس مو هر ه ورخ په خپلو کتابچو کې رسم کړئ

Today, I feel _____



Happy

خوشحال

Sad

خپه

Confused

ګډوډ

Angry

په غوسه

Scared

ویریدلی

د 1 اونی لنډیز



پروژه

عمل پرې وکړئ

!په اونی کې لوبغاړی شی

سکیت

ایو لنډ سکیت جوړ کړئ

5

د تقلید لوبه

د خپلو ملگرو تقلید وکړئ او اجازه
ورکړئ چې د گومان درباندي کوي!

4

متحرک روبات

یوه روبات ته لارښوونه وکړئ
چې ماموریت ترسره کړي

3

وینا

څوک په ورکړل شوې موضوع کې تر
ټولو اوږده وینا کولی شي؟

1

دینه

بهر

Time to ground ourselves
through a sensory activity.

2

اړین توکي

- ټوټه (د سترگو پټولو لپاره)
- کاغذ
- د کور هر شی
- قلم/پنسل

عمل پرې وکړئ

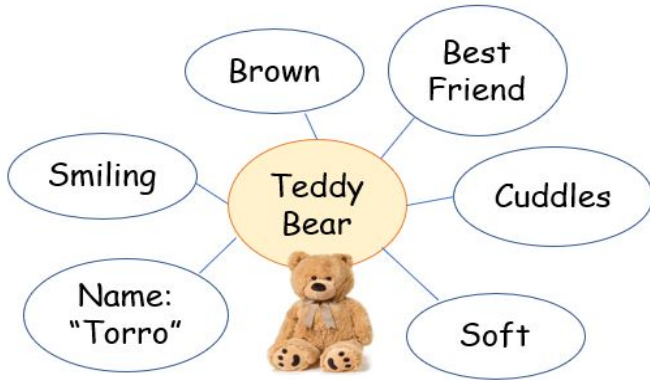
پرامه څنگه یوه مفکوره بیانولی شي؟

وښیئ او ووايئ

خپلو ملگرو او د ټولني غړو ته د دغه فعالیت لپاره بلنه ورکړئ!

هره انگلیسي کلمه غوره کړئ (لاندې مثالونه) او یوه د ویب کلمه د ټولو هغو شیانو سره رسم کړئ / ولیکئ چې غواړئ د کلمې په اړه یې شریک کړئ.

Shoes (بوت)	Medicine (درمل)	Thirsty (تږی)	Book (کتاب)
Water (اوبه)	Paper (کاغذ)	Clothes (جامې)	Phone (موبایل)



څومره چې فکر کولی شئ په
انگلیسي کې د تشریح کوونکو کلمو
په اړه فکر وکړئ

3. د دغو نظریو په کارولو سره، له خپلو ملگرو سره د شي په اړه خبرې وکړئ. هڅه وکړئ د انگلیسي کلمو په کارولو سره شی تشریح کړئ.
4. کله چې هر څوک د خپلې موضوع په اړه څه شریکوي، نور باید ویل شوي خبرې تکرار کړي. نو، په غور سره غور و نیسئ! که انگریزي کلمې ویل شوي وي، هڅه وکړئ چې تکرار کړئ.

ارائى د خبرو کولو مهارتونه تمرين کړو

د دغو موضوعاتو په اړه لږ تر لږه له 30 تر
40 ثانيې په پښتو/درى خبرې وکړئ. ځان
وننگوئ چې لږ تر لږه 2 انگليسي جملې
ووايئ.



1

My Favourite Colour

(زما د خوښې رنگ)

3

My Favourite Book

(زما د خوښې کتاب)

5

My Favourite Sport

(زما د خوښې ورزش)

6

My Best Friend

(زما غوره ملگرى)

2

My Favourite Game

(زما د خوښې لوبه)


4

My Favourite Animal

(زما د خوښې حيوان)

له خپلو ملگرو او کورنۍ سره لوبه
وکړئ ترڅو وويني چې څوک ترټولو
!اوردي خبرې کولى شي

رائى انعكاس ورکړو



- ايا ومو کولى شول په دوامداره توگه پر يوه موضوع خبرې وکړئ؟
- څه درته اسانه وو؟ څه مشکل وو؟

عمل پرې وکړئ

1. د 5-10 کارونو لېست جوړ کړئ چې په دې اونی کې مو کړي وی.
(منډې وهل، ګرځېدل، لیکل، خوړل، خوب کول، او نور)

دا فعلونه يا عملي کلمي بلل کيږي کيږي.

2. فعلونه له خبرو پرته اجرا کړئ. نور بايد په انگليسي ژبه د کلمي گومان وکړي.
دلته څو بېلگي شته دي.

Sleep
(خوب کول)



Open
(خلاصول)



Clean
(پاکول)



Laugh
(خندل)



Jump
(توپ وهل)



Dance
(نڅا کول)



Cry
(ژړل)



Play
(لوبه کول)



هر سم گومان 1 امتياز لري.

هغه لوبغاړی چې ډير امتيازونه لري، لوبه گټي!

دنته بهر

آرام کپئی او ژوره ساه واخلئ.

شاوخوا ته وگورئ. د لاندې مواردو په اړه فکر وکړئ او خالي ځایونه په پښتو/دري ډک کړئ.



Some 'connecting words' help us join ideas together. 'And' is one such word.

ځینې نښلونکي کلمي د نظریو په یو ځای کولو کې مرسته کوي. 'And' (او) یوه همدا کلمه ده.

پر 5 شیانو چې لیدلی یې شی فکر وکړئ.

I see (وینم) _____, _____, _____, _____, and _____.

پر 4 شیانو چې اورېدلی یې شی فکر

I hear (اورم) _____, _____, _____, _____, and _____.

پر 3 شیانو چې لمس کولی یې شی فکر وکړئ.

I can touch (لمس) _____, _____, _____, _____, and _____.

پر 2 شیانو چې بویولی یې شی فکر وکړئ.

I smell (بویولی) _____ and _____.

پر 1 شي چې خوند یې څکلی شی فکر وکړئ.

I taste (څکلی) _____.

عمل پري وکړئ

ستاسو د خوښي وړ حواس کوم دي؟

شاوخوا وگرځئ او لاندې جدول پک کړئ. هڅه وکړئ انگليسي کلمې وليکئ.



touch

لمس کول



smell

بویول



taste

خوند څکل



hearing

اورېدل



sight

لیدل


What can you see?	څه شی لیدلی شی؟		
What can you hear?	څه شی اورېدلی شی؟		
What can you smell?	څه شی بویولی شی؟		
What can you taste?	څه شی څکلې شی؟		
What can you touch?	څه شی لمس کولی شی؟		

له خپل ملگري و غواړئ چې هغه انگليسي کلمې اټکل کړي چې تاسو ښايي ليکلي وي. د سم اټکل لپاره 1 امتياز تر لاسه کوئ. هر څوک چې ډير امتيازونه لري، لوبه گټي!

د لوبې وخت ورځ 3

متحرک روبات

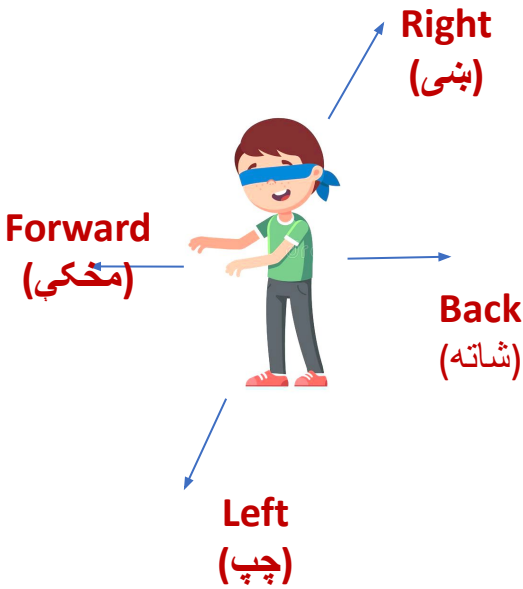
څنگه لوبه وکړو



لږ تر لږه 3 لوبغاړي

- 1 لوبغاړی روبات دی. سترگی یې وروترئ.
- 2 لوبغاړی لارښود دی.
- د پیل ټکی په نښه کړئ. یو ځای یو شی کپړدئ.
- لارښود روبات ته وایي چې شي ته څنگه ورسېږي. روبات لارښوونې په سم ډول تعقیبوي.

لوبغاړي په نوبت روبات او لارښود کپړي.



Go forward 2 steps.
Turn left.
Move 1 step back.
Turn right.



شي ته د رسېدو لپاره ترټولو ګړندی ټیم ګټونکی دی!

عمل پرې وکړئ

هر احساس (له کلمو کارولو پرته) اجرا کړئ او نور باید په انگلیسي کې احساس اټکل کړي.



happy




angry



sad



calm



sick



tired



thirsty



shocked

په احساساتو خبرې کول

هره جمله په لور غږ د 4 مختلفو احساساتو په کارولو سره ووايست. کوم توپيرونه وینئ؟



Happy
(خوشحاله)



Sad
(خفه)



Angry
(په غوسه)



Confused
(ګډوډ)

- I am hungry.
- Where did you go?

- زه وړدی يم
- چېرې تللی وي؟

د تقلید لوبه

- له خبرو پرته د خپلو ملگرو غوندي چلند وکړئ.
- نور باید گومان وکړي چې دا څوک دی او د هر سم گومان لپاره 1 امتیاز ترلاسه کوي.



- اوس، دپالوگونه اضافه کړئ.
- یادونه: هغه څه اضافه کړئ چې دوی یې ډېر وایي او غږ یې هم تقلید کړئ!

چا ډېر امتیازونه واخیستل؟ هغوی یې گټي!

راځئ انعکاس ورکړو

کله مو چې غږ او دپالوگونه کارول څه توپیر یې درلود؟



عمل پری وکړی

ساده جملې

ساده جملې له 3 برخو څخه جوړې شوي، معمولا په دغه ترتیب:

She eats her food.

Subject
(فاعل)

شخص یا شی چې عمل تر
سره کوي

Verb
(فعل)

عملي کلمه

Object
(مفعول)

د عمل تر لاسه کونکی شی یا
شخص

1. I love cars.
2. You found my bag.
3. Ali made dinner.
4. Zaina cleans her room.

په دغو جملو کې فاعل، فعل،
او مفعول کوم دی؟



I bought
this shirt.

له خپل ملگري سره په پښتو یا دري کې
يو لنډ سکریپټ چمتو کړئ.
• لږترلږه 2 جملې په انگلیسي کې وکاروئ
چې فاعل، فعل او مفعول ولري!



د 2 اونی لنډیز



پروژه

یوه ډارمه جوړه کړئ

خپله ډارمه جوړه کړئ او د اداکاری
!مهارتونو ته وده ورکړئ

د کیسې وخت

د ملگرو د ډارمې جوړولو په اړه یوه
!کیسه ولولئ

5

خپله ډارمه وړاندې کړئ

خپله ډارمه لیدونکو ته وړاندې
کړئ.

4

د غږ باکس

یو څه په زړه پورې تنفسي او غږیز
تمرینونه وکړئ.

3

کیسې

لنډې کیسې ولولئ او پوښتنو په انگلیسي
ځواب ورکړئ.

1

خپله ډارمه تمرین کړئ

پر دې فکر وکړئ چې غواړئ ډارمه مو
څنگه وي او څنگه یې پیل کړئ!

2

اړین توکي

- کاغذ
- د ښوونې لپاره هره اړینه کورنۍ وسیله/توکي
- قلم/پینسل

يوه ډرامه جوړه کړئ

هره کيسه پېښې لري چې په ترتيب سره پېښېږي.
دغو انځورونو ته وگورئ او کيسه په پښتو/دري کې ووايئ.
(لږترلږه 1 انگليسي جمله وکاروئ.)



1



2



3

تاسو به په دې پروژه کې يو سکيټ ترسره کړئ. په رسامۍ يا د خپلې کيسې
په پېښو پيل وکړئ.

1

2

3

Ahmed has a big cat.

The cat has a red hat.

The cat sat on a mat.

Ahmed likes the cat.



په انگلیسي ژبه پوښنتي
ولولئ او خواب يې کړئ

1. Ahmed's cat is _____ (big / small).
د احمد پيشو _____ (غټه/کوچينی) ده.
1. The cat wears a _____ (red / blue) hat.
پيشو _____ (سره/ابي) خولی په سر کوي.
1. What did the cat sit on? (پيشو په څه ناسته وه؟)
2. Does Ahmed like his cat? (ايا احمد خپله پيشو خوښوي؟)
3. Which animal do you like? (کوم حيوان مو خوښيږي؟)



John went for a bike ride.

He round around his home.

He met his friends.

They all rode to the park.

John enjoyed the day.

1. John rode on his _____ (bike/ car).
جان په خپل (بايسکيل/موټر) کې _____ سورېږي.
1. Who did John meet? (جان له چا سره وکتل؟)
2. Where did they ride to? (کوم ځان ته سواره شول؟)
3. Where would you ride to? (کوم ځای ته سورېږئ؟)

اجرا یی کړئ



خپله ډرامه تمرین کړئ

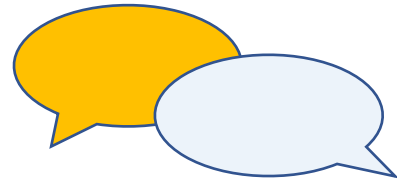
د خپلې کیسې په اړه فکر وکړئ او تاسو به
یې له خپلو ملگرو سره څنگه عملي کړئ.



کرکترونه څوک دي؟
دوی یو بل ته څه وویل؟
لږ تر لږه 3 درې انگلیسي جملې.

جملې تمرین کړئ

جامې انتخاب کړئ.



په احساساتو او مناسب غږ سره
خبرې وکړئ!

يوه ډرامه جوړه کړئ

د خپلو ملگرو د دعوت لپاره يو بلنلیک جوړ کړئ، ترڅو ستاسو نمایش وگوري. ستاسو کارت باید لاندې جزیات ولري:

INVITATION

Dear _____,

Watch our play

‘ _____ ’
on _____.

Time: _____

Place: _____

Thank you!



نوم

عنوان

Date

وخت

ځای

پای

ستاسو
نوم

نور جزیات او رسامی هم اضافه کولی شئ

بلنلیکونه بنکلي کړئ او خلکو ته یې ووپشئ.

غريز باکس



ودرېزئ او خپلې پښې لږ ازادې کړئ.
سترگي مو بندې کړئ.

. ساه واخلي. کله چې ساه وباسئ، وواياست:
||||| (3 ځله يې تکرار کړئ)

. ساه واخلي. کله چې ساه وباسئ، وواياست:
اووووووووووووووووو (3 ځله يې تکرار کړئ)

. ساه واخلي. کله چې ساه وباسئ، وواياست:
اممممممممممممم (3 ځله يې تکرار کړئ)

تاسو کولی شئ دا غږونه په لور غږ او ورو ووايئ.

له دغه فعالیت ترسره کولو وروسته څنگه احساس کوئ؟

happy

Bored

(يو بل څه)

sad

angry

calm

fresh

I don't know!

!زه نه پوهېږم

يوه ډرامه جوړه کړئ

ډرامه وړاندې کول

د کورنۍ غړي او دوستان مو راوبولئ ترڅو ستاسو ډرامه وگوري.

ډرامه د لیدونکو په مخ کې اجرا کړئ.

- ایا دوی له ډرامې خوند واخیست؟
- دوه څیزونه چې بڼه مخکې ولاړل، څه شی دي؟
- څه شی بڼه کیدی شي؟



د ډرامی وخت دی

لیکواله: نیها سینګ

My friends and I are staging a play. The monkeys are getting their long, brown tails fixed.



لیکوال له زمري او میا سره د دوی د خطونو په یادولو کې مرسته کوي. زه د پاچا رول لوبوم.



د مانی ساتونکي او نڅاگران
د نڅا تمرین کوي.

د نڅا بنوونکي له دوی سره مرسته کوي.

اوه نه! میا د ساتونکي په نېزې وروخت. د لومړنیو مرستو ډله راورسیده، ټول بڼه دي.
اوه!



It's Play Time

Written by Neha Singh

My friends and I are staging a play. The monkeys are getting their long, brown tails fixed.



The writers are helping the Lion and Mia remember their lines. I play the King.



The palace guards and dancers are practising their dance.

The dance teacher is helping them.

Oh no! Mia tripped over the guard's spear. The first aid team rushes in. Everyone is fine. Phew!





ليدونكي تالار ته راڻي. مور ڊير په غوسه
يو! مگر زه نشم کولی خپله کورنۍ ووينم.
هغوی چپري دي؟ اوه صبر وکړه! زه دوی
وينم!

اوه! زما برېتونه پرې کپري. لوبه د پيليدو
په حال کې ده.
زه څه وکړم؟



د يوه لوبغاړي په توگه، زه بايد پر خپلو پښو
فکر وکړم! صبر وکړئ او وگورئ - زه به
د تل لپاره تر ټولو غوره پاچا شم.
زما وينتان اوس زما برېت دي!

- هغه انگليسي کلمې چې تاسو ته نوې دي حلقه کړئ او د معنی يې ومومئ.
- په کيسه کې کرکټرونه څوک دي؟
- تنظيمات څه دي؟
- ستاسو په نظر ډرامه د څه په باب ده؟
- ايا تاسو د خلکو په مخ کې د اجرا پر مهال د عصبانيت احساس کوئ؟ څه شی تاسو آراموي؟



The audience is coming into the hall. We are so nervous! But I cannot see my family. Where are they? Oh wait! I see them!

Uh oh! My moustache is falling off. The play is about to start. What shall I do?



As an actor, I must think on my feet! Wait and watch - I will be the best King ever.


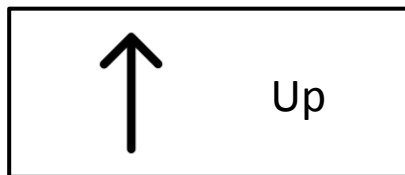
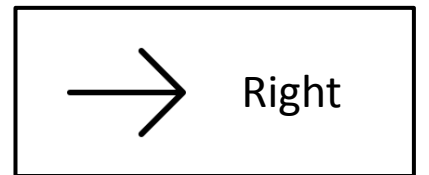
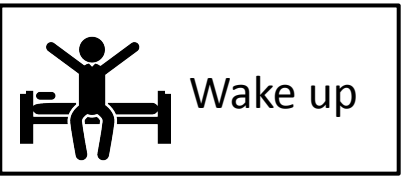
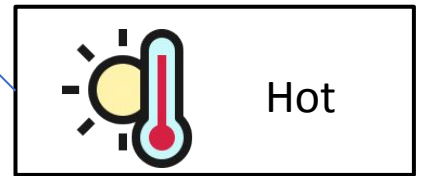
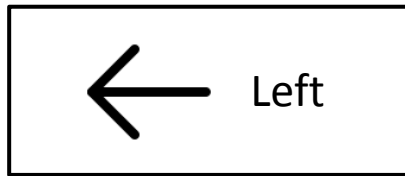
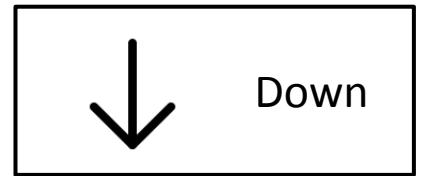

My hair is my moustache now!



- Circle the English words that are new to you and find their meanings.
- Who are the characters in the story?
- What is the setting?
- What do you think the play is about?
- Do you feel nervous while performing in front of people? What calms you down?

مخالف

متضادې کلمې وښلوی



خپلې درې جوړې متضادې کلمې وليکئ. خپل ځان چلینج کړئ چې په

انگلیسي کې یې وليکئ!

اونيز غيرگون

ايد دي اوني له زده کړي مي خوند واخيست؟



خه نوي شيان مي زده کړل؟

که مو دا خوښ شوی وي، د سلگونو نورو داسې سرچینو لپاره زموږ IFERB
وېبپاڼې ته لار شئ. <https://resources.educationaboveall.org>

د 3 اونی لنډیز



پروژه

زما اونیز یادښتونه

یوه ډایري جوړه کړئ چې وښيي په یوه اونی کې مو کوم کارونه کړي.

ایوه هیله واستوئ

یو چاته د ښي ورځي هیله
واستوئ

5

عمل!

په انگلیسي کې مختلفي عملي
اکلمي زده کړئ

4

ځای پر ځای کول

د اونی د ورځو سم ترتیب زده کړئ.

3

وخت ویل

د ساعت له لارې د وخت ویلو
تمرین وکړئ

1

2

د توپ وهلو ورځي








د اونی د ورځو د زده کړې لپاره یوه
په زړه پورې لوبه وکړئ.

اړین توکي

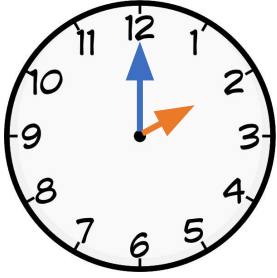
- قلم
- قلم/پنسل
- تار / ستاپلر

زما ورځني يادښتونه

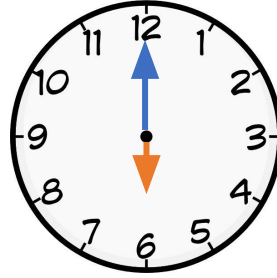
هره کلمه وسپړئ.

هغه څه رسم کړئ چې تاسو پرون
هر وخت ترسره وکړل.Morning
(سهار)morning
morningAfternoon
(ماسپښين)afternoon
afternoonEvening
(مانځام)evening
eveningNight
(شپه)night
night

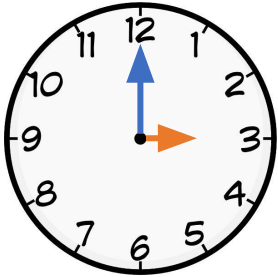
د ساعت په لوستو سره خالي خايونه پک کړئ.



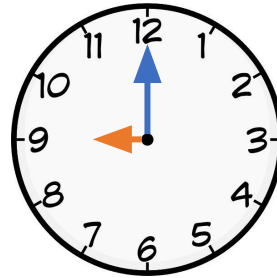
It is 2 o'clock.



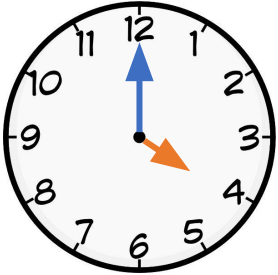
It is ___ o'clock.



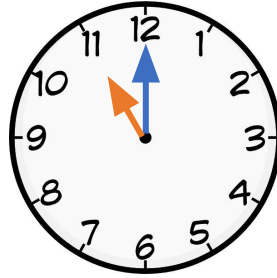
It is ___ o'clock.



It is ___ o'clock.




It is ___ o'clock.

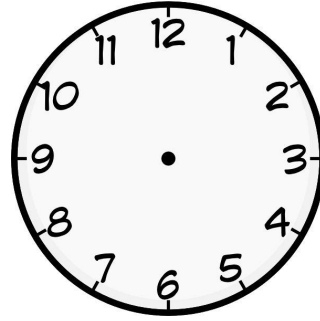


It is ___ o'clock.

خالي خايونه پک کړئ او عقربې پر ساعت رسم کړئ



I wake up at ___
o'clock.



I go to bed at ___
o'clock.

اوس څه وخت دی؟

سهار، ماسپينين، ماينام او که شپه؟

زما ورځني يادښتونه

د اونۍ د ورځو په اړه دا سندره
زده کړئ!



Days of the Week,

Days of the Week,

There's *Sunday* and there's *Monday*,

There's *Tuesday* and there's *Wednesday*,

There's *Thursday* and there's *Friday*,

And then there's *Saturday*!

Days of the Week,

Days of the Week,

Sunday (یکشنبه)	Sunday	Sunday
Monday (دوشنبه)	Monday	Monday
Tuesday (سه‌شنبه)	Tuesday	Tuesday
Wednesday (چهارشنبه)	Wednesday	Wednesday
Thursday (پنجشنبه)	Thursday	Thursday
Friday (جمعه)	Friday	Friday
Saturday (شنبه)	Saturday	Saturday

د اونۍ د پای رخصتی ته نږدې ټیک رسم کړئ.



په پښتو/دري د هغه کار په اړه له یوه ملگري سره
خبرې وکړئ چې تېره اونۍ مو هره ورځ ترسره کړی.

اد لوبی وخت ورخ 2

اد توپ وهلو ورخی

1. ټول لوبغاړي په یوه لیکه کې ولاړ دي.
2. له هر لوبغاړي څخه وغواړئ چې (په انګلیسي کې) د اونۍ یوې ورخی نوم واخلي. لکه: *Thursday*
3. کله چې تاسو بله ورخ (*Friday*)، غږ کوئ، لوبغاړي باید مخ ته توپ واچوي.
4. کله چې تاسو تیره ورخ (*Wednesday*)، غږ کوئ، لوبغاړي باید شاته توپ واچوي.
5. هر لوبغاړی چې ناسم توپ اچوي له لوبې څخه بهر کېږي. د ورخو نومونه تېز ووايست ترڅو ننګونکي شي!
6. د مختلفو ورخو لپاره د لوبغاړو په غوښتنه سره پراوونه تکرار کړئ.



وروستی ولاړ لوبغاړی ګټونکی دی!

زما اونيز يادبنتونه

راځئ چي زمور د اونيزي ډايري په جوړولو پيل

اوکړو!

لکه څنگه چي بنودل شوي د اونی د ټولو ورځو لپاره يوه پاڼه جوړه کړئ

اوسره ويې تړئ چي کتاب جوړ شي :

Date: _____	SUNDAY
Morning	
Afternoon	
Evening	
Night	
I feel _____.	

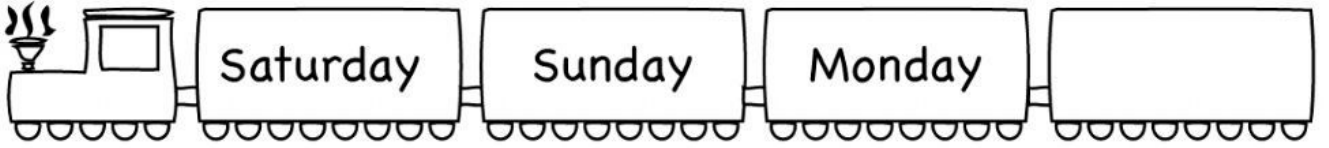


نن د اونی کومه ورځ ده؟

د هغې ورځې لپاره پاڼه ډکه کړئ.

- په سهار، ماسپنين، ماښام او شپه کې مو چي څه کړي، رسم يې کړئ يا يې وليکئ.
- د ورځې په پای کې خپل خپل احساس رسم کړئ يا يې وليکئ.
- تاسو کولی شئ خپله پاڼه سينگار کړئ يا نور جزيات هم اضافه کړئ!

!خای پر خای کول

بله کومه ورخ راخي؟ قطار وليکي او بشپړ کړي.



Monday

Tuesday

Wednesday

Thursday

Friday

Saturday

Sunday

زما اونیز یادبنتونه

د نن ورځې لپاره په خپلو اونیزو یادبنتونو کې پانه ډکه کړئ!
د پاتې ورځو لپاره، د هغه څه لیکل یا رسمول مه هیروئ چې تاسو په خپله ډایري کې کړي.

زما د خوبني ورځ

ستاسو د خوبني ورځ کومه ده؟ ولي

د لاندې انگلیسي کلمو په کارولو سره یې یوه ملگري ته تشریح کړئ:

My favourite day is _____.

(زما د خوبني ورځ _____ ده.)

I like it because _____.

(زما خوبنېرې ځکه _____.)

1. ستاسو په هیواد کې خلک په اونۍ کې څو ورځې کار کوي؟

2. ستاسو په هیواد کې ماشومان په اونۍ کې څو ورځې

بنوونځي ته ځي؟

3. که مو وکولی شول پر نړۍ واکمن شئ، ایا دا به مو بدل کړي

واي؟ ولي او ولي نه؟



تر هر عكس لاندې سم عمل وليکئ.

rip (څيړول) trip (سفر) sit (کيناستل) cry (ژړل)

run (منډې وهل) sleep (خوب کول)

Read (لوستل) eat (خوړل) skip (ټوپ وهل)



















زه او زما ورور

ليکواله: Kanchan Bannerjee



I am Ali. I am in Class 1.

زه او علي. زه په 1 ټولگي کي يم.

My brother's name is Samir. He is in class four.

He is my best friend too!

زما د ورور نوم سمير دى. هغه په څلورم ټولگي کي دى. هغه زما غوره ملگرى هم دى!



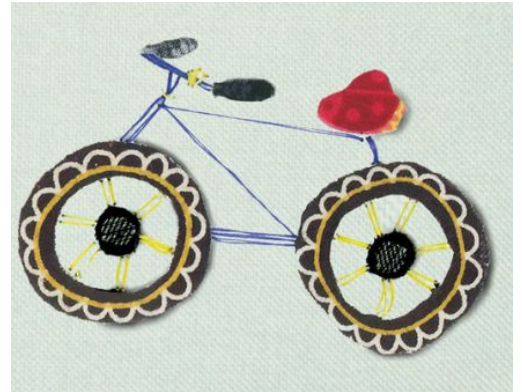
Every morning, we get ready for school. I button my _____.

هر سهار، مور بنوونځي ته ځانونه چمتو کوو. زه خپلي تنى _____.



Samir helps me put on my _____.

سمير زما سره مرسته کوي، چې خپلي _____ واغوندم.



He takes me on his _____ and I ring the bell!

هغه ما په خپل _____ وړي او زه زنگ و هم!



Samir reads big _____ . He writes with a pen. I write with a pencil.

سمير لوى _____ لولي. هغه په قلم ليکل کوي. زه پينسل ليکل کوم.



I have a small _____.

Inside it, are two pencils.

زه يو کوچنی _____ لرم. دوه پنسلونه پکې دي.



After school, we play cricket.

Samir's three friends play with us.

تر بنوونځي وروسته مور کرکټ کوو.
د سمير دري ملگري زمور سره لوبې کوي.

Then, Samir buys me an _____.

It is really tasty!

بيا، سمير ماته يو _____ اخلي.
واقعا خوندور دی!



It is 5 O'clock. It is time to go to our

_____.
_____ بجې دي. د دې وخت دی چې خپل
_____ ته لاړ شو.

- د دې کیسې کرکټرونه څوک دي؟
- ایا ستاسو ورځ له علي او سمير سره ورته ده که توپير لري؟ څنگه؟
- کیسه په پښتو/دري کې لږ تر لږه د 4 انگلیسي کلمو په کارولو سره تکرار کړئ.

هيله ليرل!

- د هغه چا په اړه فکر وکړئ چې نن ورځ مو يو څه بڼه کړې ده.
- لاندې يو کارت جوړ کړئ چې دوی ته د بڼه سهار، ماسپينين، يا شپې هيله وکړئ. نور جزيات هم اضافه کولی يا رسمولی شئ.



(Date
نېټه)

(ورځ Day)



(Your Name ستاسو نوم)

اونيز غيرگون

ايد دي اونی له زده کړې مي خوند واخيست؟



خه نوي شيان مي زده کړل؟

که مو دا خوښ شوی وي، د سلگونو نورو داسې سرچینو لپاره زموږ IFERB
وېبپاڼې ته لار شئ. <https://resources.educationaboveall.org>

د 4 اونی لنډیز



پروژه

زما کلیز

خپل کلیز جوړ کړئ او خلکو ته یې وړاندې کړئ!

مياشتي او موسمونه

د مياشتو او فصلونو بياکتني لپاره
لوبه وکړئ

5

اراضي خريد وکړو

پر هغو توکو فکر وکړئ چې به يوه
ځانگړې مياشت کې اړتيا ورته لري.

4

اځاي پرځاي کول

په کال کې د مياشتو ترتيب زده کړئ

3

راحي رده کړو!

په کال کې د مختلفو مياشتو په اړه ټول
معلومات زده کړئ

2

تعقيب يې کړئ

په انگليسي ژبه د مياشتو نومونو ليکلو
تمرين وکړئ

1

اړين توکي

- کاغذ
- ستپلر / تار
- قلم/پنسل

زما کلیز

ستاسو هیواد کوم فصلونه تجربه کوي؟



Spring

(پسرلی)



Summer

(دوبی)



Winter

(ژمی)



Fall

(منی)



Rainy

(باراني)

- په هر موسم کې هوا څه ډول وي؟
- په دې موسم کې خلک معمولاً څه کوي؟
- دا موسموه په یو کال کې په کوم ترتیب راځي؟

ستاسو د خوبني موسم کوم یو دی؟

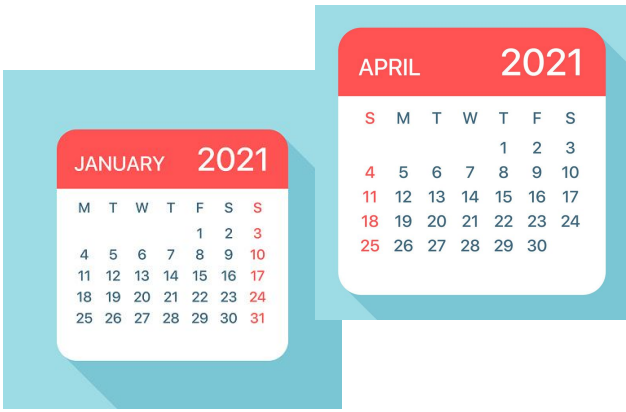
3 شیان وکارئ چې تاسو یې په دغه فصل کې کوئ. له خپلو ملگرو سره یې شریک

کړئ. لږ تر لږه 3 انگلیسي کلمې وکاروئ!

په يوه كال كې څو مياشتې دي؟ لاندې يې وشمېرئ




هره مياشت 30 يا 31 ورځې لري.



فيبروري ځانگړې ده ځکه چې دا 28 ورځې لري او ځينې وختونه 29

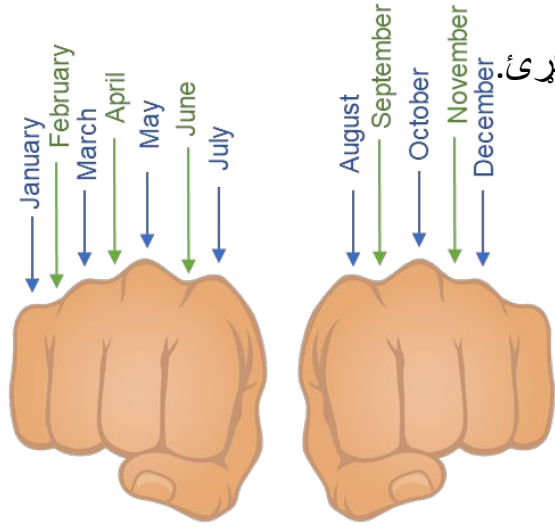
د هر عدد په تعقيبولو سره له 1 څخه تر 31 پورې د شمېرو ليکلو تمرين وکړئ.



زما کلیز

په یوه میاشت کې څو ورځې دي؟

د گوتو له بندونو څخه گټه اخیستلی شی ترڅو پوه شی چې میاشت 30 ورځې لري که 31 ورځې!



د جنوري د 31 لپاره د لومړي پورته شوي گوتي سره پیل کړئ. لری 30 ورځې لري. بل د گوتو بند 31 ورځې لري.

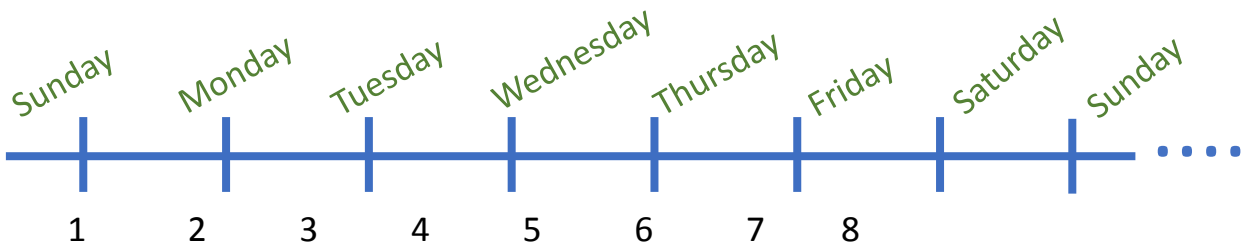
تاسو به 2 ځانگړو مواردو ته ځیر شی:

1. فبروري تل 28 یا 29 ورځې لري.
2. اگست 31 ورځې لري او تر جولای وروسته راځي چې هغه هم 31 ورځې لري.

په یوه میاشت کې څو اونۍ دي؟

د 1 څخه تر 31 پوري د اعدادو کرښه رسم کړئ.

- په اونۍ کې څو ورځې دي؟
- نوم یې واخلي او په تکرار یې د اعدادو پر سر ولیکئ ترڅو 31 ته ورسیرئ.



اونۍ څو ځله تکرار پري؟

چوبه وینئ ی ورځې 4 ځله په 31 ورځو کې تکرار پري. نو، په میاشت کې 4 اونۍ دي او 2-3 ورځې پاتې کېږي.

د مياشتو نومونه تعقيب كړئ

January

January

January

February

February

February

March

March

March

April

April

April

May

May

May

June

June

June

July

July

July

August

August

August

September

September

September

October

October

October

November

November

November

December

December

December

زما کليز

!راځئ خپل کليز جوړ کړو

January				
1	2	3	4	5
6	7	8	9	10
11	12	13	14	15
16	17	18	19	20
21	22	23	24	25
26	27	28	29	30
31				


په هره پاڼه کې:

- د میاشتو انگلیسي نومونه ولیکئ.
- په دغه میاشت کې د ورځو نومونه په انگلیسي ولیکئ.
- (د موندلو لپاره یې د ګوتو له بندونو ګټه واخلي)

یادونه: کليز هم ورځې لري مګر د اوس لپاره، راځئ چې یوازې میاشتې او نیتې ولرو!

په همدې توګه، د جنوري، فبروري، مارچ، او اپریل لپاره پاڼې جوړې کړئ

خپل کليز د موسم په رسامیو، جامو یا خوړو سره سینګار کړئ چې خلک یې په ځانګړي توګه په دې میاشت کې لري. ځینې نظریات:



Snowflakes
(د واورې دانې)



Scarf
(تیکری)




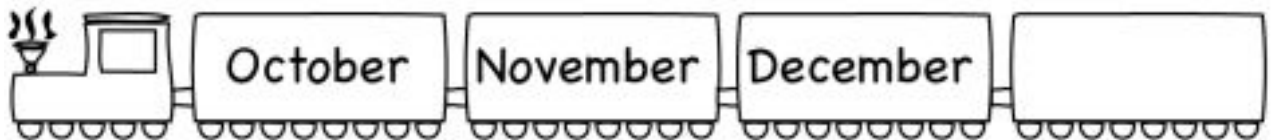
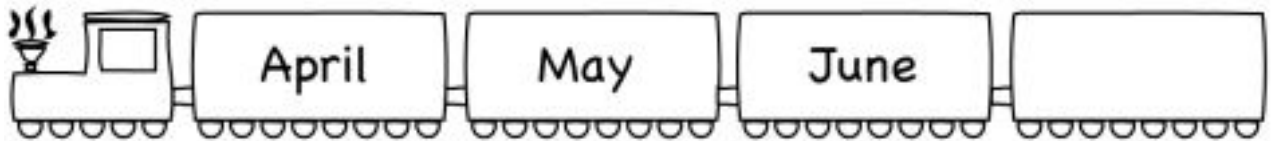


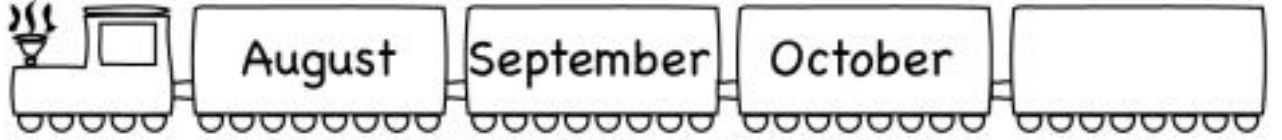
Coat
(کورتی)



Boot
(موزې)

خای پر خای کری!

بله کومه ورخ راخي؟ قطار وليکي او بشپړي يي کړئ.



January

February

March

April

May

June

July

August

September

October

November

December

زما کلیز

د می، جون، جولای او اگست لپاره د خپل کلیز پانې جوړې
کړئ.

!د نقاشیو اضافه کول مه هیروئ

تاریخ لیکل

په عمومي توګه تاریخونه داسې لیکو:

15 May 2022

Day of the Month Month Year



لاندې تاریخونه ولیکئ:

Your Birth Date

ستاسو د زیږېدو نېټه

Today's Date

د نن نېټه

Friend's Birth Date

د ملګري د زیږېدو نېټه

Tomorrow's Date

د سبا ورځې نېټه

راڻي خريد وڪرو!

تصور وڪري غوبنتنه درڻهه ڪيري ڇي د جولاي مياشتي لپاره پيرونو ته لارشي. لاندې د پيرونو گاڏي ڪي له 10 تر 15 پوري توڪي رسم ڪري:



په پښتو/دري بحث وڪري ڇي ولي مو دا توڪي د جولاي لپاره غوره ڪرل. بيلغه:

زه يخ اخلم ڪه دوبي به وي او زه غوارم ڇي سور جوس وڻنم.

زما کليز

د سپتمبر، اکتوبر، نومبر او دسمبر لپاره د خپل کليز پانې جوړې کړئ.

- د خپل کليز پانې په سم ترتيب وټړئ او يا يې سينجاق کړئ.
- د خپل کليز سينگار بشپړ کړئ او د ټولو مياشتو لپاره ټول ځانگړي مناسبونه، پيښې، د زيرون ورځې او داسې نور په نښه کړئ.



خپل کليز له خپلو ملگرو سره شريک کړئ! د خپلې خوبې مياشتې او ځينو نيتو په اړه خبرې وکړئ چې تاسو ته ځانگړي دي (مثلاً: د زيرون ورځ).

هغه مياشتې وشميرئ چې په A, C, D, J, M, N تورو پيليري. تر هر توري لاندې عدد وليکئ.

A	C	D	J	M	N
↓	↓	↓	↓	↓	↓
○	○	○	○	○	○

مياشتي او موسمونه

4 يازيات لوبغاري

1. له جنوري تر دسمبر پوري د يوه کال مياشتي وواياست.
2. د مختلفو موسمونو په اړه چي په مختلفو مياشتو کي يي تجربه کوي، فکر وکړئ.

په يوه چارت کي يي وليکئ او پر ديوال يي ونښلوئ. مثال:	Spring March April May	Summer June July August	Autumn September October November	Winter December January February
--	--	---	---	--

3. د هر فصل لپاره يو عمل حاکري کړئ. د مثلا: پسرلي □ توپ وهل
4. يو رضاکار د يوي مياشتي نوم وایي. لوبغاري بايد په دي مياشت کي موسم وپيژني او بيا عمل وکړي. بايد د موسم نوم هم ووايي.
5. که عمل ناسم وي، لوبغاري له لوبي څخه ايستل کبړي. پاتي وروستي لوبغاري لوبه گټي!

December
(ديسمبر)



Winter
(ژمی)

March
(مارچ)



Spring
(پسرلی)

اونيز غيرگون

ايد دي اونی له زده کړې مي خوند واخيست؟



خه نوي شيان مي زده کړل؟

که مو دا خوښ شوی وي، د سلگونو نورو داسې سرچینو لپاره زموږ IFERB
وېبپاڼې ته لار شئ. <https://resources.educationaboveall.org>

خاندکري کول

د زده کړې دا ټولگه دغه جواز لري [Creative Commons Attribution-NonCommercial-ShareAlike 4.0 International License](#).

ص. 6، 7: دا فعاليتونه Dream A Dream, India ډيزاين کړي دي.

ص. 19-20: دا لوبې وخت دی (انگليسي)، ليکواله: Neha Singh ، انځورگر: Pratham Books (©: خپرندوی: EAA، بيا لېول کوونکی: EAA، خپرندوی: © Pratham Books, 2006) under a CC BY 4.0 license on StoryWeaver

ص. 32: زه او زما ورور (انگليسي)، ليکوال: Kanchan Bannerjee، انځورگر: Pallak Goswamy، بيا لېول کوونکی: EAA، خپرندوی: © Pratham Books, 2013) under a CC BY 4.0 license on StoryWeaver

