

کار روزمره

احساسات من

احساسات روزمره خود را در کتابچه خود رسم کنید.

_____ Today, I feel



امروز من احساس _____ می کنم

Happy
(خوشحال)

Sad
(غمگین)

Confused
(سردرگم)

Angry
(قهر)

Scared
(مضطرب)



بررسی هفته 1



پروژه

تمثیل اش کنید

در طول هفته ممثل شوید!

طرح

یک طرح کوتاه بسازید!

5

بازی تقلید

از دوستان خود تقلید کنید و بگذارید
آنها حدس بزنند که آن شخص
کیست!

4

ربات متحرک

یک ربات را برای انجام یک
وظیفه رهنمایی کنید!

3

مسابقه صحبت کردن

کی میتواند راجع به یک موضوع داده شده
طولانی ترین صحبت را انجام دهد؟

1

داخل خارج

زمان آن است که خود را از طریق یک
فعالیت حسی مستقر کنیم.

2

مواد مورد نیاز

• تکه (برای بستن چشم)

• یکی از لوازم خانه

• کاغذ

• قلم/پنسل

تمثيل اش كنيد



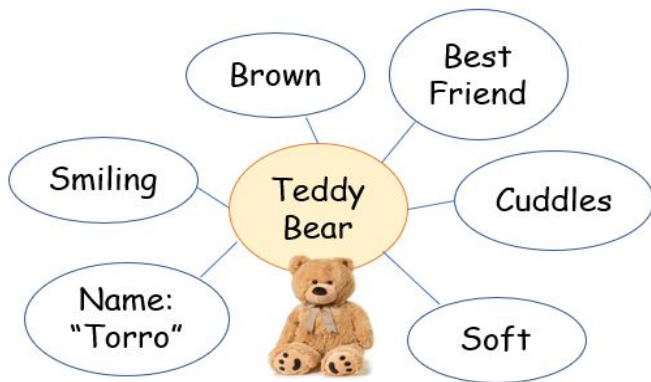
چگونه يك نمايش مي تواند يك
مفكوره را منتقل كند؟

نشان بدهيد و بگوييد

دوستان و اعضاي جامعه خود را براي انجام اين فعاليت دعوت كنيد!

يكي از كلمات انگليسي را انتخاب كنيد (مثال ها در زير موجود است) و يك جال كلمه (word web) با تمام چيزهاي كه مي خواهيد در مورد آن كلمه به اشتراك بگذاريد، بکشيد/بنويسيد.

Shoes(بوت)	Medicine (ادويه)	Thirsty (تشنه)	Book (كتاب)
Water (آب)	Paper(كاغذ)	Clothes(لباس)	Phone(تيلفون)



تا جايي كه مي توانيد به كلمات
تشریحی در زبان انگلیسی فكر
كنيد!

3. با استفاده از اين مفكوره ها، در مورد آن شي با دوستان خود صحبت كنيد.

كوشش كنيد تا شي را با استفاده از كلمات انگليسي تشریح كنيد.

4. هنگامي كه همه در مورد شي خود توضیح ميدهند، ديگران بايد آنچه گفته

شده را تکرار کنند. پس با دقت گوش كنيد! اگر كلمات انگليسي گفته شده

باشد، كوشش كنيد آنها را تکرار كنيد.

بیایید مهارت های گفتاری خود را تمرین کنیم!



در مورد یکی از این موضوعات حداقل 30 تا 40 ثانیه به زبان پشتو/دري صحبت کنید. خود را به چالش بکشید تا حداقل 2 جمله انگلیسی بگویید.

2 بازی مورد علاقه من

1 رنگ مورد علاقه من

4 حیوان مورد علاقه من

3 کتاب مورد علاقه من

با دوستان و خانواده خود یک بازی انجام دهید تا ببینید کی می تواند طولانی تر صحبت کند!

5 ورزش مورد علاقه من

6 بهترین دوست من

بیایید منعکس کنیم

• آیا توانستید بشکل دوامدار در مورد یک موضوع صحبت کنید؟

• چی برای تان آسان بود؟ چی برای تان سخت بود؟

تمثيل اش كنيد

1. يك ليست از 5 تا 10 فعاليتي كه در اين هفته انجام داديد تهيه كنيد.
(دويدن، راه رفتن، نوشتن، خوردن، خوابيدن، وغيره)

اينها را فعل يا كلمات عملي مي نامند.

2. افعال را بدون صحبت كردن تمثيل كنيد. ديگران بايد كلمه را به زبان انگليسي حدس بزنند! در اينجا چند مثال وجود دارد!



هر حدس صحيح 1 امتياز مي گيرد.

بازيكني كه بيشترين امتياز بدست آورد برنده بازي ميشود!

داخل خارج

راحت بنشینید و نفس های عمیق بکشید.

به اطراف خود نگاه کنید به موارد زیر فکر کنید
و جاهای خالی را به زبان پشتو/دري پر کنید.

بعضی از "کلمات ربط دهنده" به ما کمک می کنند تا مفکوره
ها را به هم وصل کنیم. "And" یکی از این کلمات است.

به 5 چیزی که می توانید ببینید فکر کنید.

I see _____, _____, _____, _____, and _____.

من _____، _____، _____، _____ و _____ را می بینم.

به 4 چیزی که می توانید بشنوید فکر کنید.

I hear _____, _____, _____, and _____.

من _____، _____، _____ و _____ را می شنوم.

به 3 چیزی فکر کنید که می توانید لمس کنید.

I can touch _____, _____, and _____.

من می توانم _____، _____ و _____ را لمس کنم.

به 2 چیز فکر کنید که می توانید بو کنید.

I smell _____ and _____.

من _____ و _____ را بوی می کنم.

به 1 چیزی فکر کنید که می توانید طعم آن را بچشید.

I taste _____.

من طعم _____ را میچشم.

تمثيل اش کنید

حواس پنجگانه ما کدام ها اند؟



touch



smell



taste



hearing




sight

در اطراف قدم بزنید و جدول زیر را پر کنید. کوشش کنید کلمات انگلیسی بنویسید.

چی را می توانید ببینید؟			
چی را می توانید بشنوید؟			
چی را می توانید بو کنید؟			
چی را می توانید بچشید؟			
چی را می توانید لمس کنید؟			

از دوست تان بخواهید تا کلمات انگلیسی که نوشته اید را حدس بزند. برای هر حدس درست 1 امتیاز می گیرید.

شخصی که بیشترین امتیاز را داشته باشد برنده است!



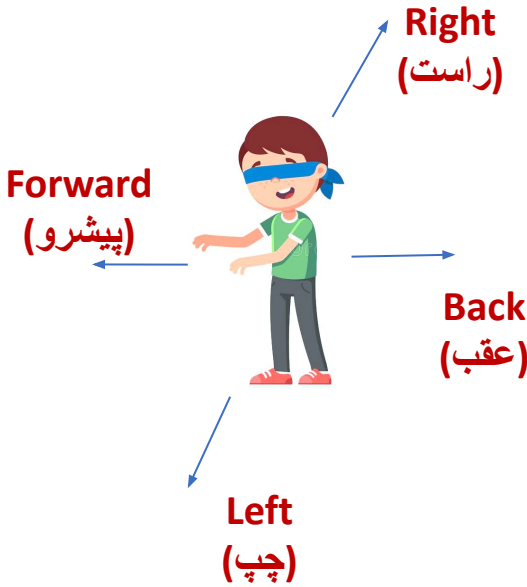
ربات متحرک

طریقه بازی

حداقل 3 بازیکن

- بازیکن 1 ربات است. چشم های آنها را ببندید.
- بازیکن 2 کارگردان است.
- نقطه شروع را نشانی کنید. یک شی را در یک موقعیت بگذارید.
- کارگردان به ربات می گوید که چگونه به شیء برسد.
- ربات دستور العمل ها را دقیقاً دنبال می کند.

بازیکنان به نوبت کارگردان و ربات می شوند.



Go forward 2 steps.

2 قدم پیشرو بروید.

Turn left.

سمت چپ دور بخورید.

.Move 1 step back

1 قدم به عقب حرکت کنید.

Turn right.









سمت راست دور بخورید.



تیمی که زودتر به شیء برسد برنده بازی میشود!

تمثيل اش كنيد

هر يك از احساس ها را تمثيل كنيد (بدون استفاده از كلمات) و ديگران بايد آن احساس را به زبان انگليسي حدس بزنند.

			
Happy(خوشحال)	Angry(قهر)	Sad (غمگين)	Calm (آرام)
			
Sick(مريض)	tired(خسته)	Thirsty(تشنه)	Shocked(شوکه)

صحبت کردن با احساسات

هر جمله را با صدای بلند با استفاده از 4 احساس مختلف بگویید.
کدام تفاوت ها را مشاهده می کنید؟

			
Happy (خوشحال)	sad (غمگين)	Angry (قهر)	Confused (سردرگم)

- من گرسنه هستم.
- کجا رفته بودی؟

بازی تقلید

- بدون صحبت کردن مثل یکی از دوستان خود رفتار کنید.
- دیگران باید حدس بزنند که آن شخص کی است و برای هر حدس درست 1 امتیاز بدست می آورند.




- اکنون، دیالوگ ها را اضافه کنید.
- توجه داشته باشید: آنچه را که اغلب می گویند اضافه نمائید و صدای آنها را نیز تقلید کنید!

کی بیشترین امتیاز را کسب کرد؟ آنها برنده می شوند!

بیابید منعکس کنیم

وقتی از صدا و دیالوگ استفاده کردید چه تفاوت ایجاد شد؟



تمثيل اش كنيد

جملات ساده

جملات ساده از 3 قسمت تشكيل شده اند كه معمولاً به اين ترتيب است:

She eats her food.

Subject
(فاعل)

Verb
(فعل)

Object
(مفعول)

شخص يا چيزی كه اين عمل
را انجام می دهد.

كلمه عمل

شخص يا چيز دریافت
كننده عمل.

1. I love cars.
2. You found my bag.
3. Ali made dinner.
4. Zaina cleans her room.

فاعل، فعل و مفعول در اين
جملات کدام است؟



• با دوست خود، يك طرح کوتاه به زبان
پشتو يا دری آماده كنيد.

• حداقل از 2 جمله كه دارای فاعل، فعل و
مفعول به زبان انگلیسی باشد استفاده
كنيد!

I bought
.this shirt
من اين پيراهن
را خريدم.



بررسی هفته 2



پروژه

راه اندازی یک نمایش!

نمایش خود را بسازید و مهارت های تمثیلی خود را توسعه دهید!

زمان داستان

یک داستان در مورد دوستانی که نمایش راه اندازی میکنند بخوانید!

5

نمایش خود را ارائه کنید

نمایش خود را به تماشاگران ارائه کنید.

4

بکس صدا

چند تمرین تنفسی و آوازی سرگرم کننده انجام دهید.

3

داستان ها

داستان های کوتاه بخوانید سوال را به زبان انگلیسی جواب دهید.

1

نمایش خود را تمرین کنید

به این فکر کنید که می خواهید نمایش تان چگونه باشد و چگونه شروع شود!

2

مواد مورد نیاز

- هر وسیله خانگی/لوازم مورد نیاز برای نمایش

- کاغذ
- قلم/پنسل

راه اندازی یک نمایش!

هر داستان رویداد های دارد که به ترتیب اتفاق می افتد.
به این تصاویر نگاه کنید و داستان را به زبان پشتو/دري بگوئيد. (حداقل
از 1 جمله انگلیسی استفاده کنید.)



3



2



1

شما در این پروژه یک طرح اجرا خواهید کرد. با رسامی یا رویدادهای
داستان خود شروع کنید.

3

2

1

بخوانید و سوالات را به زبان
انگلیسی جواب دهید.



Ahmed has a big cat.

احمد یک پشک بزرگ دارد.

The cat has a red hat.

پشک کلاه سرخ دارد.

The cat sat on a mat.

پشک روی یک فرش نشسته است.

Ahmed likes the cat.

احمد پشک را دوست دارد.

1. Ahmed's cat is _____ (big / small).
2. The cat wears a _____ (red / blue) hat.
3. What did the cat sit on? (پشک بالای چی نشسته است؟)
4. Does Ahmed like his cat? (آیا احمد پشک خود را دوست دارد؟)
5. Which animal do you like? (شما کدام حیوان را دوست دارید؟)



John went for a bike ride.

جان به موترسایکل سواری رفت.

He round around his home.

او در اطراف خانه اش دوره زد.

He met his friends.

او با دوستانش ملاقات کرد.

They all rode to the park.

تمام آنها بطرف پارک رفتند.

John enjoyed the day.

جان از آن روز لذت برد.

1. John rode on his _____ (bike/ car).
2. Who did John meet? (جان با کی ملاقات کرد؟)
3. Where did they ride to? (آنها به کدام طرف بایسکل سواری کرد؟)
4. Where would you ride to?

(شما به کدام طرف خوش دارید بایسکل سواری کنید؟)

تمثيل اش كنيد

نمایش خود را تمرین کنید



به داستان خود و اینکه چگونه آن را با
دوستان خود تمثيل خواهيد كرد فكر كنيد.

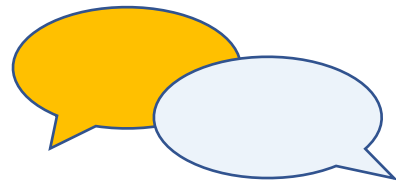


نقش ها چه کسانی هستند؟

آنها به يكديگر خود چی می گویند؟
حداقل از 3 جمله انگلیسی استفاده کنید!

صحنه را تمرین کنید.

لباس ها را انتخاب کنید.



با احساسات و صدای مناسب صحبت کنید!

یک نمایش راه اندازی کنید

برای دعوت نمودن دوستان تان به تماشای نمایش، یک کارت دعوت بسازید.
کارت شما باید دارای جزئیات زیر باشد:

INVITATION

Dear _____,

Watch our play

‘ _____ ’

on _____.

Time: _____

Place: _____

Thank you!



نام

عنوان

تاریخ

زمان

مکان

در پایان

نام شما

شما همچنین می توانید جزئیات و رسامی های بیشتری اضافه کنید

کارت های دعوت را تزئین و به مردم توزیع کنید.

بکس صدا



ایستاده شوید و پاهای خود را کمی باز کنید.
چشمان خود را ببندید.

. نفس بکشید. در حالی که نفس خود را بیرون می کنید، بگویید:
آآآآآآآآآآآآآآآآآآآآآآ (3 بار تکرار کنید)

. نفس بکشید. در حالی که نفس خود را بیرون می کنید، بگویید:
اووووووووووووووووووووو (3 بار تکرار کنید)

. نفس بکشید. در حالی که نفس خود را بیرون می کنید، بگویید:
اممممممممممممممممممم (3 بار تکرار کنید)

همچنین می توانید این صداها را با صدای بلند و آرام بگویید.

بعد از انجام این فعالیت چگونه احساس می کنید؟

خوشحال

خسته

(یک چیز دیگر)

غمگین

قهر

آرام

با نشاط

من نمی دانم!

یک نمایش راه اندازی کنید

ارائه نمایش

اعضای خانواده و دوستان خود را برای تماشای نمایش تان دعوت کنید.

نمایش را در مقابل تماشاگران اجرا کنید.

- آیا آنها از نمایش لذت بردند؟
- 2 چیز که خوب پیش رفت چیست؟
- چه چیزی را می توان بهبود بخشید؟



نوشته شده توسط نیهاسینگ
(Neha Singh)



حالا وقت نمایش است

My friends and I are staging a play.
The monkeys are getting their long,
brown tails fixed.

من و دوستانم در حال اجرای نمایش
هستیم. میمون‌ها دم‌های بلند و قهوه‌ای
خود را درست می‌کنند.

The writers are helping the Lion and Mia remember their lines. I
play the King.

نویسندگان به شیر و میا کمک می‌کنند تا جملات خود را حفظ کنند. من نقش
پادشاه را بازی می‌کنم.

The palace guards and
dancers are practicing
their dance.

محافظین قصر و رقاصه‌ها در
حال تمرین رقص خود هستند.



The dance teacher is helping them.

معلم رقص به آنها کمک می‌کند.

Oh no! Mia tripped over the guard's
spear. The first aid team rushes in.

Everyone is fine. Phew!

وای نی! میا بالای نیزه نگهبان افتاد. تیم کمک
های اولیه سریع وارد می‌شود. همه خوب

هستند. اوه!





The audience is coming into the hall.
We are so nervous! But I cannot see
my family. Where are they? Oh wait! I
see them!

تماشاگران وارد سالون می شوند. ما بسیار وارخطا
هستیم! اما من نمی توانم خانواده ام را ببینم. آنها کجا
هستند؟ اوه، صبر کن! من آنها را می بینم!

Uh oh! My moustache is falling off.

The play is about to start.

What shall I do?



اوه هوو! بروت ام در حال افتیدن است. نمایش
تقریبا در حال شروع شدن است.

چه کار کنم؟

As an actor, I must think on my feet!

Wait and watch – I will be the best

King ever.

My hair is my moustache now!

من به عنوان یک ممثل باید خودم فکر کنم! صبر
کنید و تماشا کنید - من بهترین پادشاه تاریخ خواهم
بود.

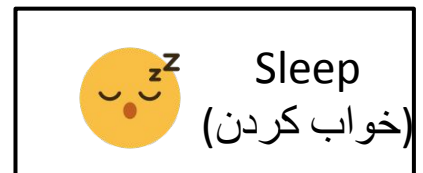
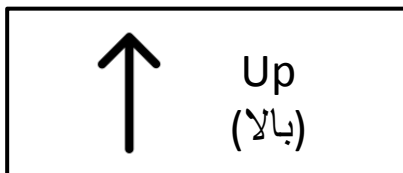
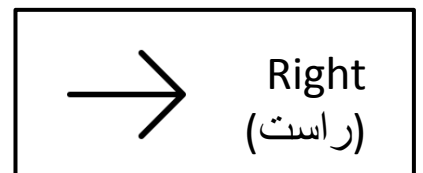

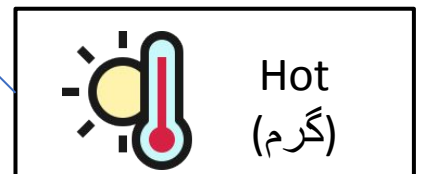
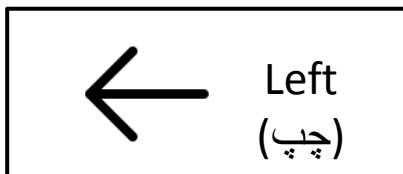
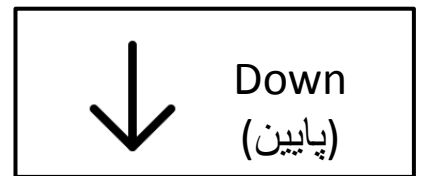

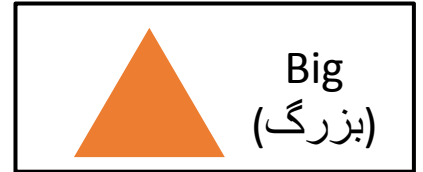
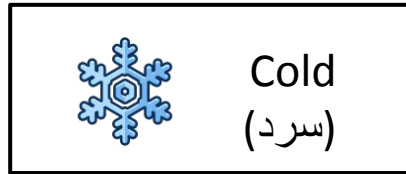
موهایم حالا بروت ام هستند!



- دور کلمات انگلیسی که برای شما جدید هستند حلقه کنید و معنی آنها را بیابید.
- نقش های این داستان چه کسانی هستند؟
- تنظیم کردن چیست؟
- به نظر شما نمایش در باره چیست؟
- آیا هنگام اجرا در مقابل مردم احساس ورخطای می کنید؟ چه چیزی شما را آرام می کند؟

متضاد ها

کلمات متضاد را مطابقت دهید.



خودتان سه جفت کلمه متضاد بنویسید.

برای نوشتن آنها به زبان انگلیسی خود را به چالش بکشید!

آيا از آموزش اين هفته لذت بردم؟



كدام چيزهاى جديد را آموختم؟

اگر اين خوش تان آمد، براى صدها منبع ديگر به ويب سايت *IFERB* ما مراجعه
كنيد. <https://resources.educationaboveall.org>

بررسی هفته 3



پروژه

کتابچه خاطرات هفته وار
من

یک کتابچه خاطرات بسازید که نشان دهد در
یک هفته چه کار کرده اید!

یک آرزو بفرست!

برای کسی یک پیام روز بخیری
بفرست!

5

عمل!

کلمات عملی مختلف را به زبان
انگلیسی بیاموزید!

4

همه سوار شوند!

ترتیب صحیح روزهای هفته را یاد
بگیرید.

3

گفتن وقت

گفتن وقت را از طریق ساعت
تمرین کنید!

1

2

خیز زدن بالای روزها

یک بازی سرگرم کننده برای آموختن
روزهای هفته انجام دهید.

مواد مورد نیاز

• تار / استبلر

• کاغذ


• قلم/پنسل

کتابچه خاطرات هفته وار من


هر کلمه را ردیابی کنید.

در هر وقت کاری را که دیروز انجام دادید رسم کنید.


Morning (صبح)



morning
morning



Afternoon (بعد از ظهر)




afternoon
afternoon




Evening (شام)




evening
evening



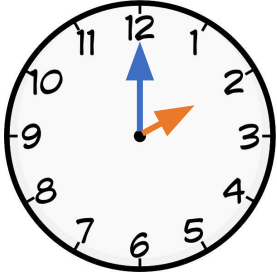
Night (شب)



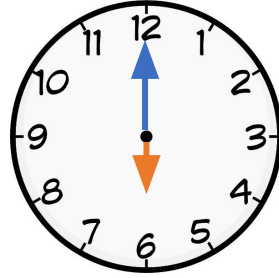
night
night



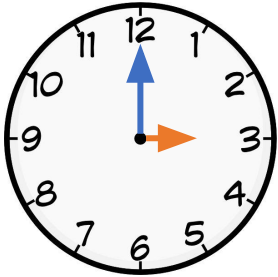
جاهای خالی را با خواندن ساعت پر کنید.



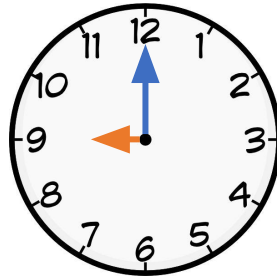
It is 2 o'clock.
ساعت 2 بجه است.



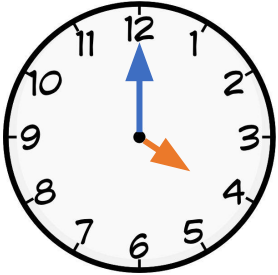
ساعت ___ بجه است.



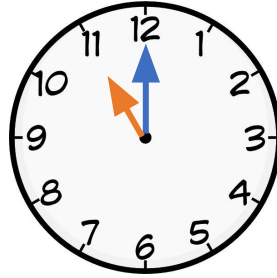
It is ___ o'clock.
ساعت ___ بجه است.



It is ___ o'clock.
ساعت ___ بجه است.




It is ___ o'clock.
ساعت ___ بجه است.



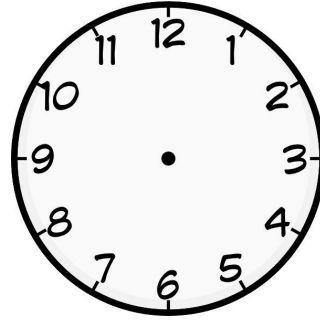
It is ___ o'clock.
ساعت ___ بجه است.

جاهای خالی را پر کنید و عقربه ها را روی ساعت بکشید.



I wake up at ___
o'clock.

من ساعت ___ بیدار می شوم.



I go to bed at ___
o'clock.

من ساعت ___ خواب میکنم.

فعلاً ساعت چند بجه است؟

صبح است، بعدازظهر است، عصر است یا شب؟

کتابچه خاطرات هفته وار من

Days of the Week,

Days of the Week,

There's *Sunday* and there's *Monday*,There's *Tuesday* and there's *Wednesday*,There's *Thursday* and there's *Friday*,!And then there's *Saturday*

Days of the Week,

,Days of the Week

این آهنگ که در مورد روزهای
هفته است را یاد بگیرید!

Sunday

Sunday

Sunday

Monday

Monday

Monday

Tuesday

Tuesday

Tuesday

Wednesday

Wednesday

Wednesday

Thursday

Thursday

Thursday

Friday

Friday

Friday

Saturday

Saturday

Saturday



پهلوی روز های آخر هفته یک علامه صحیح بکشید.

به زبان پشتو/دري در مورد کاری که هفته گذشته در
هر روز انجام دادید با یک دوست خود صحبت کنید.

خیز زدن بالای روزها

1. تمام بازیکنان در یک صف ایستاده میشوند.
2. از یک بازیکنان بخواهید که یک روز هفته را نام ببرد (به زبان انگلیسی). مثلاً: *Thursday*
3. وقتی روز بعدی را صدا می کنید (Friday)، بازیکنان باید به پیشرو خیز بزنند.
4. وقتی روز قبلی را صدا می کنید (Wednesday)، بازیکنان باید به عقب خیز بزنند.
5. هر بازیکنی که اشتباه خیز بزند از بازی خارج می شود. نام روزها را سریع بگویید تا چالش برانگیزتر شود!
6. بازی را با پرسیدن روزهای مختلف از بازیکنان، تکرار کنید.



آخرین بازیکن ایستاده برنده می شود!

کتابچه خاطرات هفته وار من

بیا بید به ساختن کتابچه خاطرات هفته وار خود شروع کنیم!

طوری که نشان داده شده است برای تمام روزهای هفته یک صفحه ایجاد کنید و آنها را به هم گره بزنید تا یک کتاب ساخته شود:

Date: _____	SUNDAY
Morning	
Afternoon	
Evening	
Night	
I feel _____.	

امروز کدام روز هفته است؟

صفحه را برای آن روز پر کنید.

- کاری را که در صبح، بعد از ظهر، عصر و شب انجام دادید، رسم کنید یا بنویسید.
- احساس خود را در پایان روز رسم کنید یا بنویسید.
- شما می توانید صفحه خود را تزئین کنید یا جزئیات بیشتری را نیز اضافه کنید!

همه سوار شوند!


کدام روز بعداً می آید؟ بنویسید و ریل را تکمیل کنید.



Friday

Saturday


Sunday



Sunday

Monday

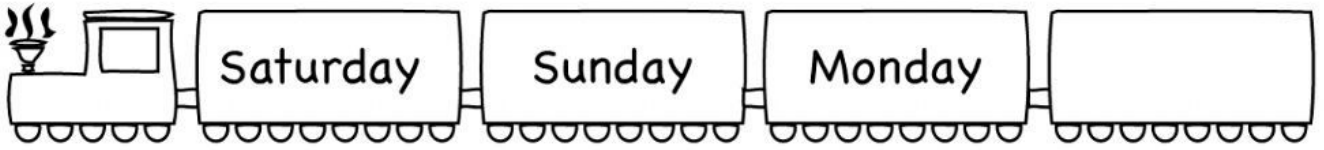
Tuesday



Monday

Tuesday

Wednesday



Saturday

Sunday

Monday



Wednesday

Thursday

Friday



Tuesday

Wednesday

Thursday

Monday

Tuesday

Wednesday

Thursday

Friday

Saturday

Sunday

کتابچه خاطرات هفته وار من

صفحه امروز را در کتابچه خاطرات هفته وار خود پر کنید!

برای بقیه روزها فراموش نکنید که کارهای انجام داده خود را در کتابچه خاطرات خود بنویسید یا رسم کنید.

روز مورد علاقه من

روز مورد علاقه شما کدام روز است؟ چرا؟

با استفاده از کلمات انگلیسی زیر آن را برای یک دوست خود توضیح دهید:

My favorite day is _____.

روز مورد علاقه من _____ است.

I like it because _____.

من دوست اش دارم بخاطریکه _____.

1. در کشور شما مردم چند روز در هفته کار میکنند؟
2. در کشور شما اطفال چند روز در هفته به مکتب میروند؟
3. اگر می توانستید بر جهان حکومت کنید، آیا آن را تغییر می دادید؟ چرا و چرانی؟



فعل صحیح را زیر هر تصویر بنویسید.

rip trip sit cry run
sleep read eat skip




















نوشتہ شدہ توسط **Kanchan Bannerjee**

برادرم و من

I am Ali. I am in Class 1.

My brother's name is Samir. He is in class four. He is my best friend too!



من علی ہستم. من در صنف 1 ہستم.
نام برادرم سمیر است. او در صنف چہارم است. او
بہترین دوست من ہم است!

Every morning, we get ready for school. I

button my _____.

ہر صبح ما برای مکتب آمادہ می شویم. من دکمہ
خود را می بندم.



Samir helps me put on my _____.

سمیر در پوشیدن _____ بہ من کمک میکند.

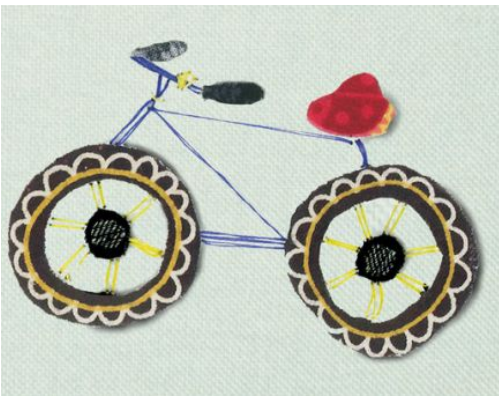


He takes me on his _____ and I

ring the bell!

او مرا بالای _____ خود بلند می کند و

من زنگ را می زنم!



Samir reads big _____.

He writes with a pen. I write with a pencil.

سمیر _____ بزرگ می خواند. او با قلم نوشتہ

میکند. من با پینسل نوشتہ میکنم.



I have a small _____.

Inside it, are two pencils.


من يك _____ كوچك دارم.
داخل آن دو پينسل است.



After school, we play cricket.

Samir's three friends play with us.

بعد از مکتب، ما کرکت بازی می کنیم.
سه دوست سمیر با ما بازی می کنند.



Then, Samir buys me an _____.

It is really tasty!

سپس، سمیر برای من يك _____ می خرد.
واقعاً خوشمزه است!



It is 5 O'clock. It is time to go to our

_____.

ساعت 5 بجه است. وقت آن است که به _____ خود برویم.



- نقش های این داستان چه کسانی هستند؟
- آیا روز شما مانند روز علی و سمیر است یا تفاوت دارد؟ چگونه؟
- داستان را به زبان پشتو/دري با حداقل 4 کلمه انگلیسی بازگو کنید.



یک آرزو بفرست!

- به کسی فکر کنید که روز شما را کمی بهتر کرده است.
- در زیر یک کارت بسازید و برای آنها صبح، بعد از ظهر یا شب خوبی را آرزو کنید. شما می توانید جزئیات بیشتری را اضافه یا رسم کنید.

(تاریخ)

(روز)



(نام شما)

آيا از آموزش اين هفته لذت بردم؟



كدام چيزهاى جديد را آموختم؟

اگر اين خوش تان آمد، براى صدها منبع ديگر به ويب سايت *IFERB* ما مراجعه
كنيد. <https://resources.educationaboveall.org>

بررسی هفته 4



پروژه

تقویم من

تقویم خود را بسازید و آن را به مردم ارائه دهید!

ماه ها و فصل ها

یک بازی برای اصلاح ماه ها و فصل ها انجام دهید!

5

بیا یاد خریداری کنیم!

به اجناسی فکر کنید که برای یک ماه خاص نیاز دارید.

4

همه سوار شوند!

ترتیب ماه های سال را یاد بگیرید.

3

بیا یاد بیاموزیم!

تمام موضوعات را در مورد ماه های مختلف سال بیاموزید.

2

ردیابی کنید

نوشتن نام ماه ها را به زبان انگلیسی تمرین کنید.

1

مواد مورد نیاز

• تار / استبلر

• کاغذ

• قلم/پنسل

تقویم من

کشور شما کدام فصل ها را تجربه می کند؟



Spring (بهار)

(بهار)



Summer (تابستان)

(تابستان)



Winter (زمستان)

(زمستان)



Fall (خزان)

(خزان)



Rainy (بارانی)

(بارانی)

- آب و هوا در هر فصل چگونه است؟
- مردم معمولاً در این فصل چه می کنند؟
- ترتیب این فصل ها در یک سال چگونه است؟

فصل مورد علاقه شما کدام است؟

3 کاری را که در این فصل انجام می دهید رسم کنید. آن را با دوست خود به اشتراک بگذارید.

حداقل از 3 کلمه انگلیسی استفاده کنید!

--	--	--

در یک سال چند ماه وجود دارد؟ در زیر بشمارید:

JANUARY

APRIL

JULY

OCTOBER

FEBRUARY

MAY

AUGUST

NOVEMBER

MARCH

JUNE

SEPTEMBER

DECEMBER

هر ماه 30 یا 31 روز دارد.

JANUARY 2021

M	T	W	T	F	S	S
			1	2	3	
4	5	6	7	8	9	10
11	12	13	14	15	16	17
18	19	20	21	22	23	24
25	26	27	28	29	30	31

APRIL 2021

S	M	T	W	T	F	S
				1	2	3
4	5	6	7	8	9	10
11	12	13	14	15	16	17
18	19	20	21	22	23	24
25	26	27	28	29	30	

FEBRUARY 2021

S	M	T	W	T	F	S
				1	2	3
4	5	6	7	8	9	10
11	12	13	14	15	16	17
18	19	20	21	22	23	24
25	26	27	28	29	30	

فبروری ماه خاص است چون 28 روز و گاهی 29 روز دارد!

با ردیابی هر عدد، نوشتن اعداد از 1 تا 31 را تمرین کنید.

1	2	3	4	5	6	7	8	9	10
---	---	---	---	---	---	---	---	---	----

11	12	13	14	15	16	17	18	19	20
----	----	----	----	----	----	----	----	----	----

21	22	23	24	25	26	27	28	29	30	31
----	----	----	----	----	----	----	----	----	----	----

تقویم من

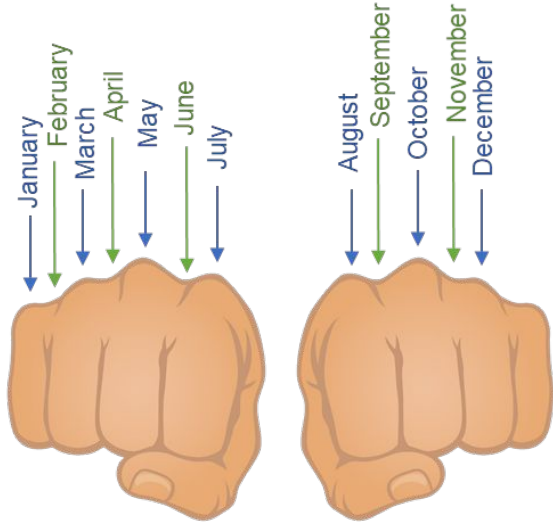
یک ماه چند روز است؟

می توانید از بند انگشتان خود استفاده کنید تا بفهمید که یک ماه 30 روز است یا 31 روز.

برای 31 جنوری از اولین بند انگشت بلند شده شروع کنید.

خط الراس 30 روز دارد.

بند انگشت بعدی 31 روز است.



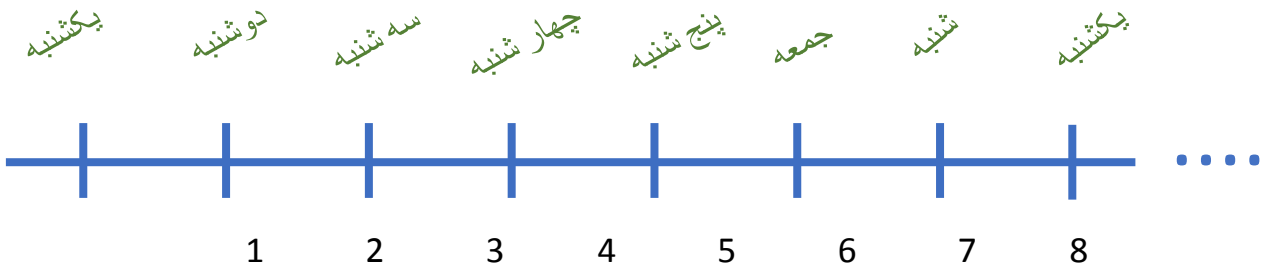
شما متوجه 2 مورد خاص خواهید شد:

1. فبروری همیشه 28 یا 29 روز دارد.
2. اگست 31 روز دارد و بعد از جولای می آید که او نیز 31 روز دارد.

یک ماه چند هفته است؟

برای اعداد 1 تا 31 یک خط اعداد رسم کنید.

- یک هفته چند روز دارد؟
- آنها را نام ببرید و مرتباً بالای خط اعداد بنویسید تا به عدد 31 برسید.



هفته ها چند بار تکرار می شوند؟

خواهید دید که روزها 4 بار در 31 روز تکرار می شوند.
بنابراین در هر ماه 4 هفته وجود دارد و 2 تا 3 روز باقی می ماند.

نام ماه ها را ردیابی کنید.

January

January

January

February

February

February

March

March

March

April

April

April

May

May

May

June

June

June

July

July

July

August

August

August

September

September

September

October

October

October

November

November

November

December

December

December

تقویم من

بیایید تقویم خود را بسازیم!

January				
1	2	3	4	5
6	7	8	9	10
11	12	13	14	15
16	17	18	19	20
21	22	23	24	25
26	27	28	29	30
31				


در هر صفحه:

- نام انگلیسی ماه را بنویسید
- تعداد روزهای آن ماه را به انگلیسی بنویسید.
(برای پیدا کردن از بند انگشتان خود استفاده کنید!)

توجه داشته باشید: تقویم ها نیز روز دارند، اما در حال حاضر، اجازه دهید فقط ماه ها و تاریخ ها را داشته باشیم!

به همین ترتیب برای ماه جنوری، فبروری، مارچ و اپریل صفحه بسازید

تقویم خود را با رسامی های فصل، لباس یا غذاهای که مردم مخصوصاً در آن ماه میخورند تزئین کنید. چند مفکوره:



دانه های برف



دستمال گردن




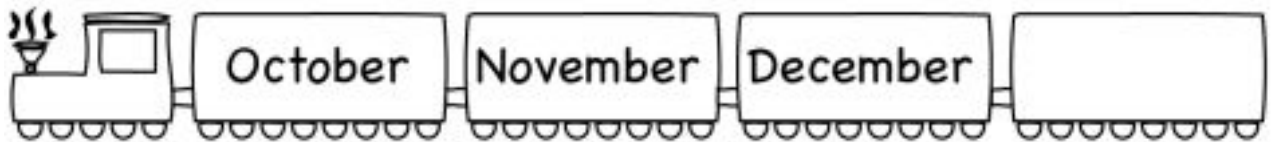



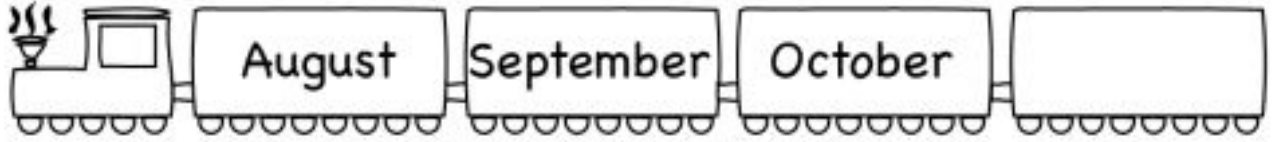
بالاپوش



موزه

همه سوار شوند!

کدام ماه بعداً می آید؟ بنویسید و ریل را تکمیل کنید.



January

February

March

April

May

June

July

August

September

October

November

December

تقویم من

صفحات تقویم خود را برای ماه های می، جون، جولای و اگست ایجاد کنید.

اضافه نمودن رسامی ها را فراموش نکنید!

نوشتن تاریخ

به طور عموم تاریخ ها را به این صورت می نویسیم:

15 May 2022

روز ماه سال



تاریخ های زیر را بنویسید:

تاریخ تولد شما

تاریخ امروز

تاریخ تولد دوست تان

تاریخ فردا

بیایید خریداری کنیم!

تصور کنید که از شما خواسته می شود برای ماه جولای به خریداری بروید.
10 تا 15 جنس را در سبد خرید زیر رسم کنید:



به زبان دری/پشتو بحث کنید که چرا آن اجناس را برای ماه جولای
انتخاب کردید. مثال:

من یخ می خرم چون تابستان است و می خواهم آبمیوه سرد
بنوشم.

تقویم من

صفحات تقویم خود را برای ماه های سپتامبر، اکتوبر، نومبر و دسامبر ایجاد کنید.

- صفحات تقویم خود را به ترتیب صحیح بسته یا استبلر کنید.
- تزئین تقویم خود را تمام کنید و تمام مناسبت های خاص، رویدادها، روز های تولد و غیره را در تمام ماه ها نشانی کنید.



تقویم خود را با دوستان تان به اشتراک بگذارید!
در مورد ماه های مورد علاقه خود و بعضی از تاریخ های که برای شما خاص هستند صحبت کنید (مثلاً: روز تولد).

تعداد ماه های که با حروف A، C، D، J، M و N شروع می شوند را بشمارید. عدد را زیر هر حرف بنویسید.

A	C	D	J	M	N
↓	↓	↓	↓	↓	↓
○	○	○	○	○	○

4 بازیکن یا بیشتر از آن

ماه ها و فصل ها

1. ماه های سال را از جنوری تا دسامبر بگویید.

2. به فصل های مختلفی که در ماه های مختلف تجربه می کنید فکر کنید.



آن را روی یک چارت بنویسید
و روی دیوار بچسبانید.

مثال:

3. برای هر فصل یک فعالیت اختصاص دهید. بطور مثال: بهار - خیز زدن

4. یک داوطلب نام یک ماه را می گوید. بازیکنان باید فصل را در آن ماه شناسای کنند و سپس تمثیل آنرا بکنند. آنها باید نام فصل را نیز بگویند.

5. اگر تمثیل اشتباه باشد، بازیکن از بازی خارج می شود. آخرین بازیکن باقی مانده برنده بازی است!



Winter
(زمستان)



Spring
(بهار)

آيا از آموزش اين هفته لذت بردم؟



كدام چيزهاى جديد را آموختم؟

اگر اين خوش تان آمد، براى صدها منبع ديگر به ويب سايت *IFERB* ما مراجعه
كنيد. <https://resources.educationaboveall.org>

اختيارات

این بسته آموزشی تحت Creative Commons Attribution-NonCommercial-ShareAlike 4.0 International License مجوز دارد.

صفحه 6 ، 7: این فعالیت ها توسط Dream A Dream، هند طراحی شده است.

صفحه 19 - 20: It's Play Time (انگلیسی)، نوشته شده توسط Neha Singh تصویر سازی شده توسط Samidha Gunjal، مرحله بندی مجدد توسط EAA، منتشر شده توسط Pratham Books (© Pratham Books, 2006)، تحت مجوز CC BY 4.0 در StoryWeaver.

صفحه 32: My Brother and Me (انگلیسی)، نوشته شده توسط Kanchan Bannerjee، تصویر سازی شده توسط Pallak Goswamy، مرحله بندی شده توسط EAA، منتشر شده توسط Pratham Books (© Pratham Books, 2013)، تحت مجوز CC BY 4.0 در StoryWeaver.

